PROJECTE EXECUTIU

ARRANJAMENT DE LA XARXA VIÀRIA BÀSICA DE CAMINS PER L'AFECTACIÓ DEL TEMPORAL GLÒRIA

17406- VILADRAU GIRONA

Ajuntament de Viladrau

PROMOTOR: AJUNTAMENT DE VILADRAU REDACCIÓ: SERVEIS TÈCNICS MUNICIPALS AGOST 2020

Serveis tècnics Municipals

Agost 2020

C/ Balcells i Morató, 3 – Tel 93 884 80 04 – 17406 VILADRAU (Girona)
www.viladrau.cat - E-mail: ajuntament@viladrau.cat

ÍNDEX DE LA DOCUMENTACIÓ

1.M MEMÒRIA

MD MEMÒRIA DESCRIPTIVA
- MD.1 Objecte del projecte
  - 1.1. Identificacions
  - 1.2. Objecte del projecte
  - 1.3. Emplaçament
- MD.2 Objecte del projecte
  - 2.1. Antecedents i dades de l'entorn
  - 2.2. Imatges de l'estat dels camins
- MD.3 Descripció del projecte
  - 3.1. Descripció de la proposta i dels treballs a executar
- MD.4 Classificació empresarial del contractista

ME MEMÒRIA D'EXECUCIÓ
- ME.1 Descripció dels treballs a executar a cada un dels camins
- ME.2 Estudi de l'organització i del desenvolupament de les obres.
- ME.3 Termini d'execució.
- ME.4 Expropiacions i serveis afectats.
- ME.5 Manteniment de les obres.

2.AN ANNEXES
- 2.AN.1.- RESUM DE LA NORMATIVA BÀSICA D'APLICACIÓ
- 2.AN.2.- ENDERROCS I RESIDUS DE LA CONSTRUCCIÓ
- 2.AN.3.- CONTROL DE QUALITAT DELS MATERIALS
- 2.AN.4.- ESTUDI BÀSIC DE SEGURETAT I SALUT
- 2.AN.5.- MEMÒRIA VALORADA D'UN PONT AL TORRENT DE COLL PREGON

3.PR PRESSUPOST
- 3.PR.01. Amidaments
- 3.PR.02. Quadres de preus 1
- 3.PR.03. Quadres de preus 2
- 3.PR.04. Justificació de preus
- 3.PR.05. Pressupost d'Execució Material per partides
- 3.PR.06. Resum de pressupost
- 3.PR.07. Pressupost d'Execució per Contracte

4. PC PLEC DE CONDICIONS

5.DG DOCUMENTACIÓ GRÀFICA
- 5.DG.01. Planta situació
- 5.DG.02. Camí 18. Codi 6657. Vilarmau
- 5.DG.03. Camí 19. Codi 8608. Matagalls
- 5.DG.04. Camí 20. Codi 6802. La Vila. El Pujol. Coll de Bordoriol
- 5.DG.05. Camí 21. Codi 6621. El Martí
- 5.DG.06. Camí 22. Codi 705. L'erola (Can Gad)
- 5.DG.07. Camí 23. Codi 441. La Sala
- 5.DG.08. Camí 24. Codi 682. Pla de la Palla
- 5.DG.09. Camí 25. Codi 1841. Sant Segimont
- 5.DG.10. Detalls actuacions obra civil

1.M MEMÒRIA

MD MEMÒRIA DESCRIPTIVA

MD.1 Objecte del projecte

1.1. Identificacions

Actua com a promotor l'**Ajuntament de Viladrau**, amb CIF P1723400F i adreça carrer Balcells i Morató, número 3, 17406 Viladrau (Girona).
Redacten el present projecte els Serveis Tècnics Municipals: Gerard Codina Mas, arquitecte tècnic municipal i Imma Pujol i Molist arquitecta municipal.

1.2. Objecte del projecte

La present documentació ha estat encarregada des de l'Ajuntament de Viladrau als serveis tècnics municipals per poder desenvolupar el projecte executiu per reparar els camins de la xarxa viària bàsica del municipi que està inclosa dins el parc Natural del Montseny malmesa pel temporal glòria

1.3. Emplaçament

Les actuacions es duran a terme en vuit camins del municipi de Viladrau:
Camí de Vilarmau, Camí de Matagalls, camí de la Vila – el Pujol – Coll de Bordriol, camí del Martí, camí de l'Erola, camí de la Sala, camí del Pla de la Palla i al camí de Sant Segimont.

MD.2 Objecte del projecte

2.1. Antecedents i dades de l'entorn

Viladrau va patir al gener de 2020 forts episodis de pluja del temporal Glòria que han afectat greument i especialment els camins de la zona rural del municipi.

El nostre municipi té una elevada extensió boscosa i de disseminat on la comunicació entre els espais son a base de camins rurals. Especialment en la zona del Parc Natural del Montseny, els camins són la única via de comunicació entre el disseminat, com a enllaç entre els diferents masies, parcel·les rústiques, cap a les vies de comunicació principals i cap al nucli urbà de Viladrau. Aquests camins a mes, tenen la funció de mantenir la gestió forestal i/ o agropecuària de la finca, accés de vigilància pels guardes del parc i per l'accés en cas de necessitat de prevenció i extinció d'incendis forestals.

Entre els dies 20 i 23 de gener de 2020 el temporal Glòria va deixar a Viladrau una acumulació de pluja superior als 420 l/m2. Aquest fenomen meteorològic va causar una gran afectació als camins rurals del municipi de Viladrau, amb obertura de recs pel mig dels camins, esllavissades, forats, etc, que fan impracticable el camí.

Amb aquesta realitat, s'ha fet una valoració de les afectacions i de les necessitats d'arranjament de cada camí.

2.2. Imatges de l'estat dels camins







MD.3 Descripció del projecte

3.1. Descripció de la proposta i dels treballs a executar

Els treballs que es descriu en aquest projecte són els necessaris per poder dotar a cada un dels camins els elements necessaris per minimitzar el risc de degradació causat per l'aigua, millorant així la seguretat del trànsit per les pistes ja sigui a nivell particular, ADF's i Bombers en cas d'extinció d'incendis.

En funció de l'estat de cada camí, la memòria justifica els treballs que hi cal realitzar, que en conjunt són:

- Repàs del ferm amb anivellació
- Formació d'esquenes d'ase i trenques per desviament d'aigua
- Retirada d'esllavissades
- Repàs i formació de cunetes
- Neteja d'arquetes
- Aportació de terres
- Construcció d'arquetes
- Construcció d'escullera
- Construcció de pas d'aigua
- Construcció de pas d'aigua elevat

En el següent quadre resum s'ordena per cada un dels camins afectat pel temporal els treballs a efectuar en cada un d'ells:

CAMÍ	Codi Cartografia	Tipus Danys	Longit ud. Km	a. Repas de ferm, retirada esllavissades i neteja estandard d'arquetes	b. Construcció arquetes	c. Escullera m3	d. Contrucció pas aigua	e. Contrucció pas aigua elevat	f. Formació de cuneta	g, Esllavissada	h. Canvis de pendent	i. Trenques
1. Camí de Vilarmau	6657	Mal estat del ferm	2,2	2,18			2	2	1	1		
2. Camí de Matagalls	6808	Mal estat del ferm	4,8	4,76							1	
3. Camí de la Vila – el Pujol – Coll de Bordoriol	6802	Mal estat del ferm	7,0	5,83		50	2	2	2		6	
4. Camí del Martí	6621	Mal estat del ferm	1,6	1,55					1			3
5. Camí de l'Erola (Can Gad)	705	Mal estat del ferm	3,1	1,97								1
6. Camí de la Sala	441	Mal estat del ferm	2,1	0,65	1	25	1	1			3	
7. Camí del Pla de la Palla	682	Mal estat del ferm	6,0	4,11			2	2				2
8. Camí de Sant Segimon	1841	Mal estat del ferm	5,3	0,88			2	2				
Total afectació camins			**31,98**	21,93	km							

MD.4 Classificació empresarial del contractista

Segons l'article 77 de la llei 9/2017 de 8 de novembre de contractes del sector públic, no és exigible la classificació empresarial per a les obres amb un valor inferior als 500.000 euros, però si que és recomanable tenir les següents classificacions empresarials:

Grup G Vials i pistes
Subgrup 6 Obres viàries sense qualificació especifica.

Grup A Moviments de terres i perforacions
Subgrup 2 Explanacions

ME MEMÒRIA D'EXECUCIÓ

ME.1 Descripció dels treballs a executar a cada un dels camins

1. Camí de Vilarmau (Codi cartografia 6657)

    a. Es realitzarà un arranjament del ferm, retirant esllavissades puntuals, fent reperfilat amb cunetes i perfils d'esquena d'ase. Es netejaran les arquetes de fullaraca i branques i s'aportaran terres en aquells punts del vial on sigui necessari. Es farà un acabat de reperfilat amb motoanivelladora.

    b. Es construiran 2 passos d'aigua (passallís) per tal de superar dos punts conflictius en pluges torrencials en el camí, tal i com es pot veure en la cartografia. La formació d'un passallís es realitzarà amb lloses de 20cm lligades amb formigó sobre una base H20 de 15 cm de gruix, de tot l'ample del camí, i l'altre amb formigó amb acabat raspallat de 20cm de gruix i armat amb malla electrosoldada de 20x20 de diàmetre 8mm, de tot l'ample del camí.

    c. Es realitzaran treballs amb maquinària pesada per la formació de cunetes i tallar esllavissades i reparar els marges.

2. Camí de Matagalls (Codi cartografia 6808)

    a. Es realitzarà un arranjament del ferm, retirant esllavissades puntuals, fent reperfilat amb cunetes i perfils d'esquena d'ase. Es netejaran les arquetes de fullaraca i branques i s'aportaran terres en aquells punts del vial on sigui necessari. Es farà un acabat de reperfilat amb motoanivelladora.

    b. Es realitzaran treballs amb maquinària pesada per fer un canvi de pendent.

3. Camí de la Vila – el pujol _ Coll de Bordoriol (Codi cartografia 6802)

    a. Es realitzarà un arranjament del ferm, retirant esllavissades puntuals, fent reperfilat amb cunetes i perfils d'esquena d'ase. Es netejaran les arquetes de fullaraca i branques i

s'aportaran terres en aquells punts del vial on sigui necessari. Es farà un acabat de reperfilat amb motoanivelladora.

b. Serà necessària la construcció d'una escullera de 50 m3 per tal de mantenir el talús estable i evitar el col·lapse del passallís.

c. Es construiran 2 passos d'aigua (passallís) per tal de superar dos punts conflictius en pluges torrencials en el camí, tal i com es pot veure en la cartografia. La formació del passallís es realitzarà amb lloses de 20cm lligades amb formigó sobre una base H20 de 15 cm de gruix, de tot l'ample del camí.

d. Es construirà un pont a la riera, la descripció dels treballs a executar es descriuen amb detall a l'annex "2.AN.4 MEMÒRIA VALORADA D'UN PONT AL TORRENT DE COLL PREGON"

e. Es realitzaran treballs amb maquinària pesada per la formació de cunetes i de trenques.

4. Camí del Martí (codi cartografia 6621)

a. Es realitzarà un arranjament del ferm, retirant esllavissades puntuals, fent reperfilat amb cunetes i perfils d'esquena d'ase. Es netejaran les arquetes de fullaraca i branques i s'aportaran terres en aquells punts del vial on sigui necessari. Es farà un acabat de reperfilat amb motoanivelladora.

b. Es realitzaran treballs amb maquinària pesada per la formació de cunetes, per tallar esllavissades i reparar els marges i per l'execució de canvis de pendent.

5. Camí de l'Erola (Can Gad) (Codi cartografia 705)

a. Es realitzarà un arranjament del ferm, retirant esllavissades puntuals, fent reperfilat amb cunetes i perfils d'esquena d'ase. Es netejaran les arquetes de fullaraca i branques i s'aportaran terres en aquells punts del vial on sigui necessari. Es farà un acabat de reperfilat amb motoanivelladora.

b. Actuació amb maquinària pesada per obertura de trenques, desembossat de tubs i recs, amb recollida del material i transport a abocador o terreny de préstec.

6. Camí de la Sala (Codi cartografia 441)

a. Es realitzarà un arranjament del ferm, retirant esllavissades puntuals, fent reperfilat amb cunetes i perfils d'esquena d'ase. Es netejaran les arquetes de fullaraca i branques i s'aportaran terres en aquells punts del vial on sigui necessari. Es farà un acabat de reperfilat amb motoanivelladora.

b. Serà necessària la construcció d'una escullera de 25 m3 per tal de mantenir el talús estable i evitar el col·lapse del passallís.

c. Es construirà 1 pas d'aigua (passallís) per tal de superar un punt conflictiu on travessa pluges torrencials en el camí, tal i com es pot veure en la cartografia. La formació del

passallís es realitzarà formigó amb acabat raspallat de 20cm de gruix i armat amb malla electrosoldada de 20x20 de diàmetre 8mm, de tot l'ample del camí.

d. Es realitzaran treballs amb maquinària pesada per la formació de canvis de pendent

7. Camí del Pla de la Palla (Codi cartografia 682)

   a. Es realitzarà un arranjament del ferm, fent reperfilat amb cunetes i perfils d'esquena d'ase, trenques, neteja de cunetes. S'aportaran terres, graves i pedres en aquells punts del vial on sigui necessari. Es farà un acabat de reperfilat amb motoanivelladora.

   b. Es construiran 2 passos d'aigua (passallís) per tal de superar un punt conflictiu on travessa pluges torrencials en el camí, tal i com es pot veure en la cartografia. La formació del passallís es realitzarà amb lloses de 20cm lligades amb formigó sobre una base H20 de 15 cm de gruix, de tot l'ample del camí.

   c. Serà necessària la construcció de dues esculleres amb un total de 18 m3 per tal de mantenir el talús estable i evitar el col·lapse del passallís.

   d. Es realitzaran treballs amb maquinària pesada per la formació de trenques.

8. Camí de Sant Segimón (Codi cartografia 1841)

   a. Es realitzarà un arranjament del ferm, retirant esllavissades puntuals, fent reperfilat amb cunetes i perfils d'esquena d'ase. Es netejaran les arquetes de fullaraca i branques i s'aportaran terres en aquells punts del vial on sigui necessari. Es farà un acabat de reperfilat amb motoanivelladora.

   b. Es construiran dos passos d'aigua (passallís) per tal de superar un punt conflictiu on travessa pluges torrencials en el camí, tal i com es pot veure en la cartografia. La formació del passallís es realitzarà amb lloses de 20cm lligades amb formigó sobre una base H20 de 15 cm de gruix, de tot l'ample del camí.

   c. Serà necessària la construcció de dues rocalles de contenció amb un total de 7 m3 per tal de mantenir el talús estable i evitar el col·lapse del passallís.

Senyalització dels treballs

Mentre es realitzin els treballs de millora, es col·locaran senyals de trànsit de limitació de velocitat i senyals indicadors de realització de treballs en el camí per garantir la seguretat dels usuaris.

Seguretat i salut

Compren treballs de seguretat i salut en el treball:

Senyalització dels punts de treball.
Tancament parcial de camins.
Si es creu oportú, es dotarà d'un operari per a la guia de maquinària i protecció de vehicles i persones usuàries dels camins mentre s'executen els treballs.

ME.2 Estudi de l'organització i del desenvolupament de les obres.

Les obres d'arranjament dels camins s'organitzarà com un centre de treball desplaçat en el territori.

Els sub-àmbits d'obra es tractaran com obres puntuals i tindran la senyalització protecció indicada en l'estudi de seguretat. El pla de seguretat del contractista ha de desenvolupar detalladament aquest aspecte per evitar accidents, en cas de que s'identifiqui un risc addicional es farà un annex al pla de seguretat i salut.

Es col·locaran les àrees d'oficines i la d'abassegament de materials en els llocs més avantatjosos segons el contractista i amb els vist i plau de el coordinador de SS i la direcció facultativa de la obra.

L'execució del pont al torrent de coll pregon es podrà solapar al temps amb l'execució dels treballs a la resta dels camins.

Els treballs que s'han d'executar a cada camí són totalment independents dels treballs de la resta de camins, per tant es faran les feines de cada camí de fora individual d'inici a fi, seguint l'ordre que estipula el pla d'execució de les obres. En el cas que es vulgui variar aquesta planificació i executar un camí abans de l'altre s'ha de comunicar a la direcció facultativa perquè ho validi.

ME.3 Termini d'execució.

El termini d'execució de les obres previst és de 2 mesos (8 setmanes)

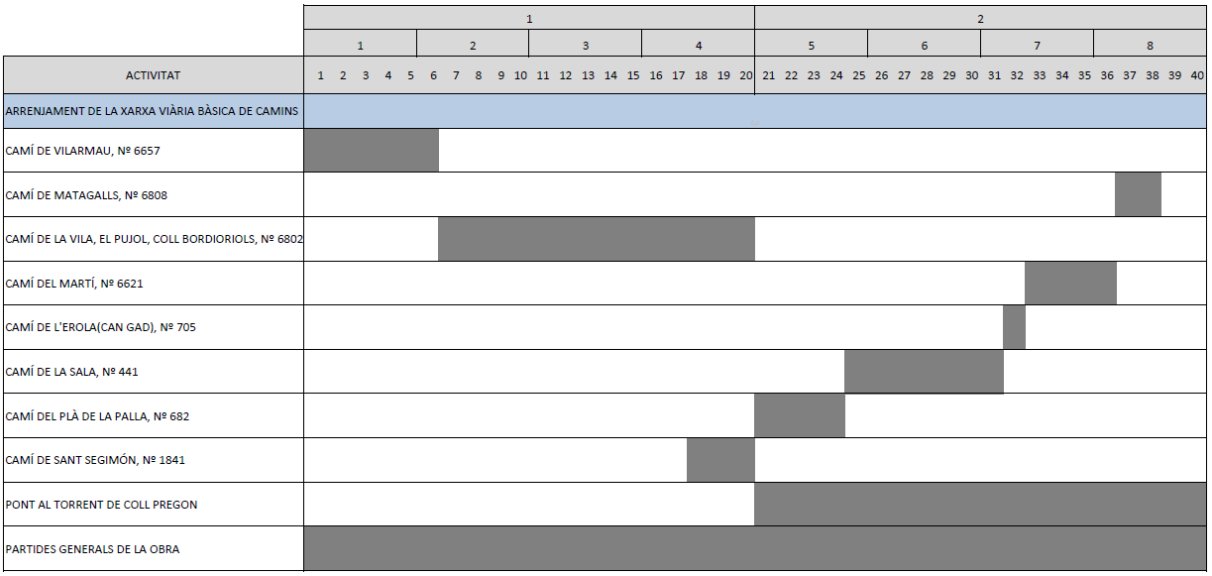

ME.4 Expropiacions i serveis afectats.

La totalitat de l'àmbit a urbanitzar és propietat dels promotors i les connexions de serveis es realitzen per les companyies concessionàries en els espais de titularitat pública per tant no cal efectuar expropiacions ni definitives ni temporals per l'execució de les obres d'aquest projecte.

Els serveis afectats són la xarxa de clavegueram. Les instal·lacions existents es mantindran sempre en servei, podent ocasionar talls puntuals. La tècnica constructiva permet la connexió sense tallar el servei construint un bypass, mentre es fan els treballs. El contractista tindrà en compte l'execució d'aquests treballs complementaris.

ME.5 Manteniment de les obres.

Durant l'execució de les obres la policia i el manteniment seran a càrrec del contractista i supervisat per la direcció facultativa de les obres.

Una vegada efectuada la recepció per part de l'ajuntament aquest es farà càrrec del manteniment dels elements de la urbanització.

Tots els espais, i elements es poden incloure en els programes de manteniment preventiu i correctiu que tingui establerts l'ajuntament.

El manteniment preventiu i correctiu de les instal·lacions serà a càrrec de les companyies que tenen concessions dels respectius serveis, aquestes participen com a consultores en el procés de la direcció de les obres i normalment signen documents de conformitat amb l'obra executada que admet l'obra com a apta per ser rebuda; aquesta condició es necessària i s'ha de fer de forma prèvia a la recepció per part de la direcció d'obra i la direcció d'execució.

Viladrau, agost de 2020

Serveis Tècnics Municipals

2.AN ANNEXES

2.AN.1.- RESUM DE LA NORMATIVA BÀSICA D'APLICACIÓ

2.AN.2.- ENDERROCS I RESIDUS DE LA CONSTRUCCIÓ

2.AN.3.- CONTROL DE QUALITAT DELS MATERIALS

2.AN.4.- ESTUDI BÀSIC DE SEGURETAT I SALUT

2.AN.5.- MEMÒRIA VALORADA D'UN PONT AL TORRENT DE COLL PREGON

2.AN.1.- RESUM DE LA NORMATIVA BÀSICA D'APLICACIÓ

GENERAL

Llei 3/2012 Modificació del Text refós de la Llei d'urbanisme
(DOGC 29/2/2012)

Decret Legislatiu 1/2010 Text refós de la Llei d'urbanisme
(DOGC 5/8/2010)

Decret 305/2006 , de 18 de juliol, pel qual s'aprova el Reglament d'urbanisme
(DOGC 24/7/2006)

Código Técnico de la Edificación

DB SI 5 Seguridad en caso de incendio. Intervención de los bomberos
(BOE 28/03/2006)

RD 2267/2004, Reglamento de seguridad en caso de incendio
en establecimientos industriales, RSCIEI. Anexo II
(BOE 17/12/2004)

Decret 123/2005, de mesures de prevenció dels incendis forestals en les urbanitzacions sense continuïtat immediata amb la trama urbana.
(DOGC núm. 4407 de 16/06/2005)

Llei 20/1991 de promoció de l'accessibilitat i de supressió de barreres arquitectòniques.
Capítol 1: Disposicions sobre barreres arquitectòniques urbanístiques
(DOGC núm. 1526 de 4/12/1991)

Decret 135/1995 de desplegament de la Llei 20/1991, de promoció de l'accessibilitat i de supressió de barreres arquitectòniques, i d'aprovació del Codi d'accessibilitat. (Capítol 2: Disposicions sobre barreres arquitectòniques urbanístiques –BAU-)
(DOGC núm. 2043 de 28/04/1995)

Reial Decret 505/2007, pel qual s'aproven les condicions bàsiques d'accessibilitat i no discriminació de les persones amb discapacitat per a l'accés i utilització dels espais públics urbanitzats i edificacions.
(BOE 11/05/2007)

Llei 9/2003, de mobilitat
(DOGC 27/6/2003)

VIALITAT

Orden FOM/3460/2003, de 28 de noviembre, por la que se aprueba la norma 6.1-IC "Secciones de firme", de la instrucción de Carreteras.
(BOE 12/12/2003)

Orden FOM/3459/2003, de 28 de noviembre, por la que se aprueba la norma 6.3-IC: "Rehabilitación de firmes", de la Instrucción de carreteras.
(BOE 12/12/2003)

Orden 27/12/1999, Norma 3.1-IC. "Trazado, de la Instrucción de carreteras"
(BOE 2/02/2000)

Orden de 14/05/1990 por la que se aprueba la Instrucción de carreteras 5.2-IC "Drenaje superficial"
(BOE 23/05/1990)

UNE-EN-124 1995. Dispositivos de cubrimiento y de cierre para zonas de circulación utilizadas por peatones y vehículos. Principios de construcción, ensayos de tipo, marcado, control de calidad.

Ordre 2/07/1976, "PG-3/88, Pliego de Prescripciones Técnicas Generales para obras de carreteras" (BOE 2/07/1976 i 7/07/1976 respectivamente).

ORDEN FOM/475/2002, de 13 febrero, por la que se actualizan determinados artículos del Pliego de Prescripciones Técnicas Generales para Obras de Carreteras y Puentes relativos a Hormigones y Aceros. (BOE 6/3/2002)
Modificacions i derogacions: veure anàlisi jurídic al format HTML del BOE

Ordenança d'obres i d'instal·lacions de serveis en el domini públic municipal de la ciutat de Barcelona.
(BOP núm. 122 de 22/05/1991) Afectat per: Modificació (28/10/1994) Derogacions (18/03/2002) Ordenança reguladora del procediment sancionador (26/03/2010)

GENÈRIC D'INSTAL·LACIONS URBANES

Decret 120/1992 del Departament d'Indústria i Energia de la Generalitat de Catalunya: Característiques que han de complir les proteccions a instal·lar entre les xarxes dels diferents subministraments públics que discorren pel subsòl.

(DOGC núm. 1606 de 12/06/1992)
Decret 196/1992 del Departament d'Indústria i Energia de la Generalitat de Catalunya pel que es modifica l'apartat a) del preàmbul i el punt 1.2 de l'article 1 del Decret 120/1992.
(DOGC núm. 1649 de 25/09/1992)

Ordenança d'obres i d'instal·lacions de serveis en el domini públic municipal de la ciutat de Barcelona.
(BOP 22/05/1991)

Especificacions Tècniques de les companyies subministradores dels diferents serveis.

Normes UNE de materials, sistemes o mètodes de col·locació i càlcul
(BOE 14/12/1993)

xarxes de sanejament
Decret 130/2003, de 13 de maig, pel qual s'aprova el Reglament dels serveis públics de sanejament
(DOGC 29/05/2003)

Real Decreto-Ley 11/1995, de 28 de desembre, pel qual s'estableixen les normes aplicables al tractament de les aigües residuals urbanes.
(BOE 20/12/1995)

Ordre 15/09/1986. "Tuberías. Pliego de Prescripciones Técnicas Generales para Tuberías de Saneamiento de Poblaciones".
(BOE 23/09/1986)

2.AN.2.- ENDERROCS I RESIDUS DE LA CONSTRUCCIÓ

COL·LEGI D'APARELLADORS, ARQUITECTES TÈCNICS I ENGINYERS D'EDIFICACIÓ DE BARCELONA

Identificació de l'Obra:	**ARRENJAMENT DE LA XARXA VIÀRIA BÀSICA DE CAMINS PER L'AFECTACIÓ DEL TEMPORAL "GLÒRIA"**		
Adreça:	**C/ Balcells i Morató, 3**	**Municipi/Comarca:**	**Viladrau**
Autor de l'Estudi de Gestió de Residus:	**Serveis Tècnics Municipals de Viladrau**	**Tipus d'intervenció:**	REFORMA

RESIDUS D'EXCAVACIÓ		**S'han detectat terres contaminades**		**Avaluació i característiques dels residus**				**Codificació, classificació i les vies de gestió del residus**			
		no	si	Volum de terres(real) m3	Volum de terres(aparent) m3	Pes de terres(real) Tn	Densitat(real) Tn/m3	CER	CLA	ELIM (D)	VAL (R)
TERRENYS NATURALS	Grava i sorra compacta						2,00	-	-	-	-
	Grava i sorra solta						1,70	-	-	-	-
	Argiles						2,10	-	-	-	-
REBLIMENTS	Terra vegetal						1,70	-	-	-	-
	Terraplè						1,70	-	-	-	-
	Pedraplè						1,80	-	-	-	-
ALTRES	Llots: De perforació							-	-	-	-
	Llots: De drenatge							-	-	-	-
	Altres							-	-	-	-

NOTA I: En cas que en l'estudi de gestió i en el corresponent pla de gestió, s'hagi previst la reutilització de terres i pedres no contaminades per substàncies perilloses generades en la mateixa obra, en una obra diferent o en una activitat de restauració, condicionament o rebliment, cal que la llicència d'obres determini la forma d'acreditació d'aquesta gestió. Aquesta acreditació pot realitzar-se mitjançant el serveis tècnics mpals o be per empreses acreditades externes. El cost d'aquesta acreditació haurà de ser assumit pel productor dels residus.

NOTA II: Les terres i llots (170503* i 170505*) els quals contenen substàncies perilloses, classificats com residus perillosos, s'hauran d'inventariar segons el catàleg de residus.

RESIDUS D'ENDERROCS		**S'ha de fer separació selectiva segons RD105/2008**		**Separació selectiva prevista pel residus?**	**On es farà la gestió dels residus**			**Avaluació i característiques dels residus**			**Codificació, classificació i les vies de gestió del residus**			
Enderroc en rehabilitació i reforma		no	si		**Obra**	**Inst. Tractament**	**Abocador**	Volum real m3	Volum aparent m3	Pes Tn	CER	CLA	ELIM (D)	VAL (R)
sup a enderrocar (m2)														
Formigó		-	-						-		170101	NP	D5	R5
Maons, teules i Material ceràmic		-	-						-		170102 170103	NP	D5	R5-R10
Residus Barrejats que NO contenen substàncies perilloses		-	-						-		170904	NP	D5-D9	R5
Guix		-	-						-		170802	NP	D5	R5
Metalls		-	-						-		170407	NP	-	R4
Fusta		-	-						-		170201	NP	-	R1-R3
Vidre		-	-						-		170202	NP	D5	R5
Plàstic		-	-						-		170203	NP	D5	R5

RESIDUS DE REHABILITACIÓ - REFORMA OBRA PARCIAL		**S'ha de fer separació selectiva segons RD105/2008**		**Separació selectiva prevista pel residus?**	**On es farà la gestió dels residus**			**Avaluació i característiques dels residus**		**Codificació, classificació i les vies de gestió del residus**			
					Obra	**Inst. Tractament**	**Abocador**	Volum real m3	Pes Tn	CER	CLA	ELIM (D)	VAL (R)
sup construïda (m2)	250,00	no	si										
Formigó		X	-	SI	x			3,51	4,91	170101	NP	D5	R5
Material ceràmic										170103	NP	D5	R5-R10
Residus Barrejats que NO contenen substàncies perilloses		-	-	NO	x			0,20	0,08	170904	NP	D5-D9	R5
Guix		-	-							170802	NP	D5	R5
Metalls		X	-	SI	x			0,45	0,16	170407	NP	-	R4
Fusta		X	-	SI	x			1,59	0,40	170201	NP	-	R1-R3
Vidre		-	-							170202	NP	D5	R5
Plàstic		X	-	SI	x			2,59	0,40	170203	NP	D5	R5
Paper i cartró		X	-	SI	x			2,97	0,21	150101	NP	D5	R1-R3
Envasos que contenen restes de substàncies perilloses o estan contaminats per elles		-	X	SI	x			0,55	0,03	150110	P	D5-D9-D10	R3-R4-R5

NOTA I : Els residus els quals contenen substàncies perilloses o han estat en contacte amb ells, s'hauran d'inventariar segons la taula model de residus perillosos

NOTA II : La separació en fraccions de petris i no petris s'ha de portar a terme pel posseïdor dels residus de la construcció i demolició dins de l'obra en que es produeixin. La separació de la resta de fraccions s'ha de portar a terme preferentment pel posseïdor dins de la mateixa obra, i sinó fos possible, encomanar la separació en fraccions a un gestor de residus extern.

COL·LEGI D'APARELLADORS, ARQUITECTES TÈCNICS I ENGINYERS D'EDIFICACIÓ DE BARCELONA

Identificació de l'Obra:	**ARRENJAMENT DE LA XARXA VIÀRIA BÀSICA DE CAMINS PER L'AFECTACIÓ DEL TEMPORAL "GLÒRIA"**				
Adreça:	**C/ Balcells i Morató, 3**	**Municipi/Comarca:**	**Viladrau**		
Autor de l'Estudi de Gestió de Residus:	**Serveis Tècnics Municipals de Viladrau**			**Tipus d'intervenció:**	REFORMA

RESIDUS GESTIONATS FORA DE LES INSTAL·LACIONS DE L'OBRA (si s'escau)

Tipologia de Residus	Productor	Posseïdor	Codi del gestor	gestor
Runes i residus generals durant la construcció	Ajutnament de Viladrau	Obra	E-1298,12	UTE GESTORA DE RUNES DE LA CONSTRUCCIÓ S.A.
Plàstics . Metalls - fustes-paper/cartró	Ajutnament de Viladrau	Obra	E-246,96	RECUPERACIONS MUNTADA, S.L.

VALORACIÓ DEL LES DESPESES DERIVADES DE LA GESTIÓ D'EXCAVACIÓ (formarà part del pressupost del projecte)

Tipologia de Residus			Volum real	m3	Abocador/ Valoritzador		Transport		
			Esponjament	35,00%	€/m3	Total	Total	Km	€/km
TERRENYS NATURALS	Grava i sorra compacta								
	Grava i sorra solta								
	Argiles								
REBLIMENTS	Terra vegetal								
	Terraplè								
	Pedraplè								
ALTRES	Llots	De perforació							
		De drenatge							
	Altres								
VALORACIÓ TOTAL:									

VALORACIÓ DE LES DESPESES DERIVADES DE LA GESTIÓ D'ENDERROCS I CONSTRUCCIÓ (formarà part del pressupost del projecte)

Tipologia de Residus	Volum real	m3	Operacions de destria i recollida selectiva (€/m3 o €/tn)				Abocador/ Valoritzador		Transport (unitat/m3)		5
	Esponjament	35,00%	Obra		Inst. Tractament		€/m3	Total	Total	Km	€/km
Formigó	4,74				-		30,00	142,16	30,00	30,00	1,00
Material ceràmic			-		-				-		
Residus Barrejats que NO contenen substàncies perilloses	0,27				-		65,00	17,55	30,00	30,00	1,00
Guix			-		-				-		
	Pes	Tn	Obra		Inst. Tractament		€/Tn	Total	Total	Km	€/km
Metalls	0,16				-		95,00	15,40	30,00	30,00	1,00
Fusta	0,40				-						
Vidre			-		-				-		
Plàstic	0,40				-		12,20	4,83	30,00	30,00	1,00
Paper i cartró	0,21				-		180,00	37,41	30,00	30,00	1,00
Envasos que contenen restes de substàncies perilloses o estan contaminats per elles	0,03				-		150,00	4,15	30,00	30,00	1,00
VALORACIÓ TOTAL:	**401,50**						221,50		180,00		

Import DIPÒSIT Gestor de residus Reial Decret 210/2018	**Residus d'excavació**		**Total dipòsit**	
	Tn	11 €/Tn	-	**€**

Import DIPÒSIT Gestor de residus Reial Decret 210/2018	**Residus de construcció i d'enderrocs**		**Total dipòsit**	
	6,19 Tn	11 €/Tn	**150,00**	**€**

NOTA: Cal presentar davant de l'ajuntament, juntament amb la sol·licitud de la llicència d'obres, un document d'acceptació que sigui signat per un gestor de residus autoritzat, per tal de garantir la correcta destinació dels residus separats per tipus. En aquest document hi ha de constar el codi de gestor, el domicili de l'obra, i l'import rebut en concepte de dipòsit per a la posterior gestió. Aquest dipòsit, té per objecte garantir que la gestió dels residus de la construcció i la demolició que siguin generats en una obra concreta per la persona productora, s'efectua d'acord amb la normativa vigent.
La persona sol·licitant de la llicència, ha de presentar a l'ajuntament corresponent el certificat acreditatiu de la gestió dels residus referent a la quantitat i tipus de residus lliurats.

Classificació del residu

NP Residus no perillosos
P Residus perillosos
DP Residus amb perillositat pend. de determinar

Operacions d'eliminació del residu

D1 Dipòsit sobre el sòl o al seu interior (abocament)
D2 Tractament al medi terrestre (ex. biodegradació)
D3 Injecció en profunditat
D4 Embassament superficial
D5 Dipòsit controlat en llocs esp. dissenyats
D6 Abocament al medi aquàtic, excepte al mar
D7 Abocament al mar, incl. inserció al llit marí
D8 Tractament biològic no especificat
D9 Tractament fisicoquímic no especificat
D10 Incineració a la terra
D11 Incineració al mar
D12 Emmagatzematge permanent
D13 Combinació o mescla prèvia (D1 a D12)
D14 Reenvasat previ (D 1 a D 13)
D15 Emmagatzematge en espera (D 1 a D 14)

Vies de valorització dels residus

R1 Utilització principal com a combustible o una altra forma de produir energia
R2 Recuperació o regeneració de dissolvents
R3 Reciclatge o recuperació de substàncies orgàniques que no s'utilitzen com a dissolvents (inclosos el compostatge i altres processos de transformació biològica)
R4 Reciclatge o recuperació de metalls i de compostos metàl·lics
R5 Reciclatge o recuperació d'altres matèries inorgàniques
R6 Regeneració d'àcids o de bases
R7 Valorització de components utilitzats per a reduir la contaminació
R8 Valorització de components procedents de catalitzadors
R9 Regeneració o un altre nou ús d'olis
R10 Tractament dels sòls que produeixi un benefici en l'agricultura o una millora ecològica d'aquests sòls
R11 Utilització de residus obtinguts a partir de qualsevol de les operacions enumerades de R1 a R10
R12 Intercanvi de residus per sotmetre'ls a qualsevol de les operacions enumerades entre R 1 i R 11 i R14. S'hi inclouen operacions prèvies a la valorització, inclòs el tractament previ, operacions com ara el desmuntatge, la classificació, la trituració, la compactació, la pel·letització, l'assecatge, la fragmentació, el condicionament, el reenvasament, la separació, la combinació o la mescla
R13 Emmagatzematge de residus en espera de qualsevol de les operacions enumerades de R1 a R 12 i R14 (exclòs l'emmagatzematge temporal, en espera de recollida, al lloc on es va produir el residu).
R14 Preparació per a la reutilització
R15 Rebliment

2.AN.3.- CONTROL DE QUALITAT DELS MATERIALS

PLA DE CONTROL DE QUALITAT

ARRANJAMENT DE LA XARXA VIÀRIA BÀSICA DE CAMINS PER L'AFECTACIÓ DEL TEMPORAL GLÒRIA

17406- VILADRAU GIRONA

PROMOTOR: AJUNTAMENT DE VILADRAU REDACCIÓ: SERVEIS TÈCNICS MUNICIPALS AGOST 2020

Serveis tècnics Municipals

Agost 2020

PCQ. PLA DE CONTROL DE QUALITAT DE L'OBRA

1. INTRODUCCIÓ

1.1. Objecte i plantejament general del Pla.

Per tal d'assolir els nivells de qualitat recollits al Plec de Condicions Tècniques de l'obra (PCT), s'han definit i programat una sèrie d'operacions de control (inspeccions i assaigs), que han de servir de base al pla d'autocontrol de qualitat del contractista (PAQ), constituint el nivell mínim exigible. Aquestes operacions de control seran realitzades pel contractista sota la supervisió de la Direcció d'Execució de l'Obra (DEO).

En cas que el contractista tingui Plà d'Autrocontrol, a l'inici de l'obra, la DEO estudiarà el pla d'autocontrol del contractista, i proposarà els canvis que consideri oportuns per tal d'ajustar les actuacions a les necessitats reals de l'obra. En conseqüència, el PAQ ha de ser un document viu, que permeti la seva adaptació a la realitat canviant de l'obra.

En el control de qualitat de qualsevol obra cal distingir entre el control de materials i el de processos d'execució, incloent dins d'aquest darrer els controls geomètrics i les proves d'acabat. La qualitat final es veu tant condicionada pels processos d'execució com per la qualitat intrínseca dels materials. Aquests, fruit de processos industrials, presenten característiques bastant estables i, en molts casos, arriben acompanyats de certificats de garantia de qualitat. És per això que aquest pla es centrarà, fonamentalment, en el control dels processos d'execució, confiat quasi sempre a inspeccions visuals o comprovacions senzilles que no requereixen de l'actuació d'una empresa especialitzada, sense oblidar el paper imprescindible que desenvolupen els laboratoris en el control de qualitat dels materials.

S'han numerat dins el projecte els controls de qualitat a realitzar que siguin necessaris per a la correcta execució de l'obra. Aquests controls són, com a mínim, els especificats a les normes de compliment obligat, i en qualsevol cas tots aquells que la Direcció Facultativa de l'obra consideri precisos per la seva finalitat, estiguin o no estiguin definits en aquest pla de control de qualitat, si els criteris constructius i les necessitats de l'obra així ho requereixen, podent, en conseqüència, establir criteris especials de control més estrictes que els establerts legalment, variant la definició dels lots o el nombre d'assaigs i proves preceptius i ordenant assaigs complementaris o l'aplicació de criteris particulars, els quals seran acceptats pel promotor, el constructor i la resta de la Direcció Facultativa.

el Programa de Control de Qualitat especifica els components de l'obra que cal controlar mitjançant assaigs, les classes d'assaigs, anàlisis i proves, el moment oportú de fer-los i l'avaluació econòmica dels assaigs, anàlisis i proves que vagin a càrrec del promotor.

Opcionalment el programa de control de qualitat pot preveure anàlisis i proves complementàries.

- Aniran a càrrec del promotor/propietari les despeses dels assaigs, anàlisis i proves fetes per laboratoris i persones o entitats que no intervinguin directament en l'obra, fora del Pla de Control per manca d'acreditació i especificacions obligatòries segons la normativa vigent, restant obligat aquell a satisfer-les puntualment en el moment en que es sol·liciten.

El resultat de les proves encarregades haurà de ser posat a disposició de la Direcció Facultativa en el termini màxim de 3 dies a comptar des de la recepció de l'assaig. A tal efecte el promotor/propietari es compromet a realitzar les gestions oportunes i a complir amb les obligacions que li corresponguin per tal d'aconseguir el compliment puntual dels laboratoris i demés persones contractades a l'efecte.

El retard en la realització de les obres motivat per la manca de disponibilitat dels resultats serà

del risc exclusiu del promotor/propietari, i en cap cas imputable a la Direcció Facultativa, la qual podrà ordenar la paralització de tots o part dels treballs d'execució si considera que la seva realització sense disposar de les actes de resultats pot comprometre la qualitat de l'obra executada.

- El constructor resta obligat a executar les proves de qualitat que li siguin ordenades en compliment del programa de control de qualitat, restant facultat el propietari per rescindir el contracte en cas d'incompliment o compliment defectuós comunicat per la Direcció Facultativa.

El plec de prescripcions tècniques particulars del projecte defineix les condicions d'acceptació i rebuig de cada partida i material de l'obra, per tant s'entén com un document annex que complerta el present Pla de Control de Qualitat per l'execució de l'obra.

2. CONTINGUT DEL PLA DE CONTROL DE QUALITAT

El contingut del Pla de Control pel present projecte d'obra, segons el CTE és el següent:

2.1. PCQ 1 Prescripcions sobre els materials (CONTROL DE RECEPCIÓ EN OBRA)

2.2. PCQ 2 Prescripcions en quan a l'execució per unitats d'obra. (CONTROL D'EXECUCIÓ)

2.3. PCQ 3 Prescripcions sobre verificacions en l'edifici acabat. (CONTROL DE L'OBRA ACABADA)

2.1. PCQ 1 Prescripcions sobre els materials. CONTROL DE RECEPCIÓ EN OBRA

Tots els productes de construcció tindran un control de recepció a l'entrada a l'obra, d'acord amb les condicions establertes a **l'article 7.2** *Control de recepció a l'obra de productes, equips i sistemes.* Part I. Capítol 2. del CTE, i comprendrà:

1.1. Control de la documentació dels subministres.

Els subministradors lliuraran els documents d'identificació del producte exigits per la normativa d'obligat compliment, pel projecte o la DF (Direcció Facultativa) al constructor, qui els presentarà al director d'execució de l'obra. Aquesta documentació comprendrà, almenys, els següents documents:

a) els documents d'origen, full de subministrament.

b) el certificat de garantia del fabricant, firmat per una persona física.

c) els documents de conformitat o autoritzacions administratives exigides reglamentàriament, inclosa la documentació corresponent al marcatge CE dels productes de la construcció, quan sigui pertinent, d'acord amb les disposicions que siguin transposició de les Directives Europees que afectin als productes subministrats.

Quan el material o equip arribi a l'obra amb el certificat d'origen industrial que acrediti el compliment d'aquestes condicions, normes o disposicions, la seva recepció es realitzarà comprovant, únicament, les seves característiques aparents.

1.2. Control de recepció mitjançant distintius de qualitat i avaluacions d'idoneïtat tècnica

El subministrador proporcionarà la documentació precisa sobre:

a) els distintius de qualitat que ostentin els productes, equips o sistemes subministrats, que assegurin les característiques tècniques dels mateixos exigides en el projecte i documentarà, si s'escau, el reconeixement oficial del distintiu d'acord amb l'establert en l'article 5.2.3.

b) les avaluacions tècniques d'idoneïtat per a l'ús previst de productes, equips i sistemes innovadors, d'acord amb l'establert en l'article 5.2.5, i la constància del manteniment de les seves característiques tècniques.

El director de l'execució de l'obra verificarà que aquesta documentació és suficient per a l'acceptació dels productes, equips i sistemes emparats per ella, en cas contrari o de dubte sobre les característiques del producte es procedirà a efectuar assaigs sobre el material per verificar-ne les prestacions..

1.3. Control de recepció mitjançant assaigs

Per a verificar el compliment de les exigències bàsiques del ***CTE** pot ser necessari, en determinats casos, realitzar assaigs i proves sobre alguns productes, segons l'establert en la reglamentació vigent, o bé segons l'especifica't en el projecte o ordenats per la D.F.

La realització d'aquest control s'efectuarà d'acord amb els criteris establerts en el projecte o indicats per la direcció facultativa sobre el mostreig del producte, els assajos a realitzar, els criteris d'acceptació i rebuig i les accions a adoptar.

En la nostra obra es preveu l'execució dels següents assaig de laboratori:

- Mostreig, realització de con d'Abrams, elaboració de les provetes, cura, recapçament i assaig a compressió d'una sèrie de cinc provetes cilíndriques de 15x30 cm, segons la norma UNE-EN 12350-1, UNE-EN 12350-2, UNE-EN 12390-1, UNE-EN 12390-2 i UNE-EN 12390-3(Sèries de provetes pel control del formigó armat de l'obra /en fonaments, murs, pilars i sostres)

Els materials a controlar i a utilitzar en la nostra obra són:

- Terres d'aportació.
- Formigó fabricat en planta.
- Acer estructural en malla electrosoldada.
- Acer estructural en barres corrugades.

2.2. PCQ 2 Prescripcions en quan a l'execució per unitats d'obra. CONTROL D'EXECUCIÓ

Tots els treballs, inclosos en el present projecte s'executaran esmeradament, tenint en compte les bones practiques de la construcció, d'acord amb les condicions establertes en **l'article 7.1** *Condicions en l'execució de les obres. Generalitats*. Part I capítol 2 del CTE:

2.1. Les obres de construcció es portaran a terme segons el projecte i les seves modificacions autoritzades pel director de l'obra, prèvia conformitat del promotor, a la legislació aplicable, a les

normes de la bona pràctica constructiva i a les instruccions del director de l'obra i del director de l'execució de l'obra.

Tots els treballs, inclosos en el present projecte, tindran un control d'execució d'acord amb les condicions establertes a **l'article 7.3** *Control d'execució de l'obra. Generalitats*. Part I capítol 2 del CTE:

Durant la construcció, el director de l'execució de l'obra controlarà l'execució de cada unitat d'obra verificant el seu replanteig, els materials que s'utilitzin, la correcta execució i disposició dels elements constructius i de les instal·lacions, així com les verificacions i altres controls a realitzar per a comprovar la seva conformitat amb el que s'indica en el projecte, la legislació aplicable, les normes de bona pràctica constructiva i les instruccions de la direcció facultativa. A la recepció de l'obra executada poden tenir-se en compte les certificacions de conformitat que ostentin els agents que hi intervenen, així com les verificacions que, si s'escau, realitzin les entitats de control de qualitat de l'edificació.

2.2. Es comprovarà que s'han adoptat les mesures necessàries per a assegurar la compatibilitat entre els diferents productes, elements i sistemes constructius.

2.3. En el control d'execució de l'obra s'adoptaran els mètodes i procediments que es contemplin en les avaluacions tècniques d'idoneïtat per a l'ús previst dels productes, equips i sistemes innovadors, previstos a l'article 5.2.5

Resumint, es verificarà les característiques tècniques de cada unitat d'obra indicant el seu procés d'execució, normes d'aplicació, condicions que han de complir-se abans de la seva realització, toleràncies admissibles, condicions d'acabat, conservació i manteniment, control d'execució, assaigs i proves, garanties de qualitat, criteris d'acceptació i rebuig.

2.4.- VERIFICACIONS. Operacions de control d'execució d'unitats d'obra. Es comprovarà l'adequació i conformitat amb el projecte.

Es revisaran els següents processos constructius:

- Moviment de terres
- Fonamentació
- Construcció dels elements estructurals de formigó: Execució murs i llosa pont
- Construcció d'escullera
- Construcció passallís de formigó

2.3. PCQ 3 Prescripcions sobre verificacions en l'edifici acabat. (CONTROL DE L'OBRA ACABADA)

Verificacions del conjunt o parts de l'edifici d'acord amb les condicions establertes a **l'article 7.4** *Condicions de l'obra acabada.*

Generalitats. Part I capítol 2 del CTE:

A l'obra acabada, bé sobre la construcció en el seu conjunt, o bé sobre les seves diferents parts i les seves instal·lacions, parcial o totalment acabades, han de realitzar-se, a més de les que puguin establir-se amb caràcter voluntari, les comprovacions i proves de servei previstes en el projecte o ordenades per la D.F. i les exigides per la legislació aplicable.

PRESSUPOST

Es realitzaran 5 sèries de mostreig, realització de con d'Abrams, elaboració de les provetes, cura, recapçament i assaig a compressió d'una sèrie de cinc provetes cilíndriques de 15x30 cm, segons la norma UNE-EN 12350-1, UNE-EN 12350-2, UNE-EN 12390-1, UNE-EN 12390-2 i UNE-EN 12390-3 (Sèries de provetes pel control del formigó armat de l'obra /en fonaments, murs, pilars i sostres) i cada assaig té un cost de 90,00€.

Per tant el pressupost previst per l'execució del control de qualitat de l'obra és de quatre cents cinquanta euros **(450,00€)**

2.AN.4.- ESTUDI BÀSIC DE SEGURETAT I SALUT

ESTUDI BÀSIC DE SEGURETAT I SALUT

ARRANJAMENT DE LA XARXA VIÀRIA BÀSICA DE CAMINS PER L'AFECTACIÓ DEL TEMPORAL GLÒRIA

17406- VILADRAU GIRONA

Ajuntament de Viladrau

PROMOTOR: AJUNTAMENT DE VILADRAU REDACCIÓ: SERVEIS TÈCNICS MUNICIPALS AGOST 2020

Serveis tècnics Municipals

Agost 2020

EBSS. ESTUDI BÀSIC DE SEGURETAT I SALUT

1. Generalitats
- 1.01 Dades generals de la obra i de l'estudi de seguretat i salut
- 1.02 Dades tècniques de la situació de l'obra
- 1.03 Objecte d'aquest estudi bàsic de seguretat i salut
- 1.04 Descripció de les obres
- 1.05 Pressupost d'execució material del projecte
- 1.06 Accés a les obres
- 1.07 Termini d'execució
- 1.08 Nombre de treballadors

2. Principis generals aplicables durant l'execució de l'obra

3. Identificació dels riscos
- 3.01. Mitjans i maquinaria
- 3.02. Treballs previs
- 3.03.Enderrocs
- 3.04. Moviments de terres i excavacions
- 3.05. Fonaments
- 3.06. Estructura
- 3.07. Ram de paleta
- 3.08. Coberta
- 3.09. Revestiments i acabats
- 3.10. Instal·lacions

4. Relació no exhaustiva dels treballs que impliquen riscos especials (Annex II del RD 1627/1997)

5. Mesures de prevenció i protecció
- 5.01. Mesures de protecció col·lectiva
- 5.02. Mesures de protecció individual
- 5.03. Mesures de protecció a tercers

6. Primers auxilis

7. Normativa aplicable

8. Fitxes de seguretat

1. Generalitats

1.01. Dades generals de la obra i de l'estudi de seguretat i salut

Tipus d'obra:

L'obra consisteixen en l'arranjament de la xarxa viària bàsica dels camins afectats pel temporal "glòria".

Emplaçament:

Municipi de Viladrau

Superfície d'actuació:

Els carrers objecte del projecte sumen una longitud total d'aproximadament 32 Km.

Promotor:

Ajuntament de Viladrau

Autors del projecte:

Serveis tècnics municipals ajuntament de Viladrau

Tècnic redactor de l'Estudi Bàsic de Seguretat i Salut:

Serveis tècnics municipals ajuntament de Viladrau

1.02. Dades tècniques de la situació de l'obra:

Topografia:

El terreny pot presentar variacions topogràfiques segons la zona d'actuació

Instal·lacions de serveis públics, tant vistes com soterrades:
La única intervenció que es preveu en les instal·lacions és l'arranjament i connexió de la xarxa d'aigües afectades.

1.03 Objecte d'aquest estudi bàsic de seguretat i salut

Compliment del RD 1627/97 de 24 d'octubre sobre disposicions mínimes de seguretat i salut a les obres de construcció

Aquest Estudi Bàsic de Seguretat i Salut estableix, durant l'execució d'aquesta obra, les previsions respecte a la prevenció de riscos d'accidents i malalties professionals, així com informació útil per efectuar en el seu dia, en les degudes condicions de seguretat i salut, els previsibles treballs posteriors de manteniment.
Servirà per donar unes directrius bàsiques a l'empresa constructora per dur a terme les seves obligacions en el terreny de la prevenció de riscos professionals, facilitant el seu desenvolupament, d'acord amb el Reial Decret 1627/1997 de 24 d'octubre, pel qual s'estableixen disposicions mínimes de seguretat i de salut a les obres de construcció.

En base a l'art. 7è, i en aplicació d'aquest Estudi Bàsic de Seguretat i Salut, el contractista ha d'elaborar un Pla de Seguretat i Salut en el treball en el qual s'analitzin, estudiïn, desenvolupin i complementin les previsions contingudes en el present document.

El Pla de Seguretat i Salut haurà de ser aprovat abans de l'inici de l'obra pel Coordinador de Seguretat i Salut durant l'execució de l'obra o, quan no n'hi hagi, per la Direcció Facultativa. En cas d'obres de les Administracions Públiques s'haurà de sotmetre a l'aprovació d'aquesta Administració.

Es recorda l'obligatorietat de què a cada centre de treball hi hagi un Llibre d'Incidències pel seguiment del Pla. Les anotacions fetes al Llibre d'Incidències hauran de posar-se en coneixement de la Inspecció de Treball i Seguretat Social, en el termini de 24 hores, quan es produeixin repeticions de la incidència.
Segons l'art. 15è del Reial Decret, els contractistes i sots-contractistes hauran de garantir que els treballadors rebin la informació adequada de totes les mesures de seguretat i salut a l'obra.
La comunicació d'obertura del centre de treball a l'autoritat laboral competent haurà d'incloure el Pla de Seguretat i Salut, s'haurà de fer prèviament a l'inici d'obra i la presentaran únicament els empresaris que tinguin la consideració de contractistes.
El Coordinador de Seguretat i Salut durant l'execució de l'obra o qualsevol integrant de la Direcció Facultativa, en cas d'apreciar un risc greu imminent per a la seguretat dels treballadors, podrà aturar l'obra parcialment o totalment, comunicant-lo a la Inspecció de Treball i Seguretat Social, al contractista, sots-contractistes i representants dels treballadors.
Les responsabilitats dels coordinadors, de la Direcció Facultativa i del promotor no eximiran de les seves responsabilitats als contractistes i als sots-contractistes (art. 11è).

NOTA :
D'acord amb l'article 3.2 del Reial Decret 1627/1997 de 24 d'octubre:
El PROMOTOR haurà de designar un COORDINADOR en matèria de seguretat i salut durant l'execució de l'obra.

1.04 Descripció de les obres

El projecte defineix les actuacions per l'arranjament de la xarxa viària bàsica de camins dels danys causats pel temporal "glòria". Els treballs que es descriu en aquest projecte són els necessaris per poder dotar a cada un dels camins els elements necessaris per minimitzar el risc de degradació causat per l'aigua, millorant així la seguretat del trànsit per les pistes ja sigui a nivell particular, ADF's i Bombers en cas d'extinció d'incendis.

En funció de l'estat de cada camí, la memòria justifica els treballs que hi cal realitzar, que en conjunt són:

- Repàs del ferm amb anivellació
- Formació d'esquenes d'ase i trenques per desviament d'aigua
- Retirada d'esllavissades
- Repàs de cunetes
- Neteja d'arquetes
- Aportació de terres
- Construcció d'arquetes
- Construcció d'escullera
- Construcció de pas d'aigua

- Construcció de pas d'aigua elevat

1.05 Pressupost d'execució material del projecte

El pressupost d'execució material del Projecte és de 116.854,32 € (cent setze mil vuit cents cinquanta-quatre euros amb trenta-dos cèntims d'euro).

1.06 Accés a les obres

Cada contractista controlarà els accessos a l'obra de manera que tant sols les persones autoritzades i amb les proteccions personals que són obligades puguin accedir a l'obra.

1.07 Termini d'execució

Es preveu una durada d'execució dels treballs de 2 mesos.

1.08 Nombre de treballadors

Es preveu un màxim de 6 treballadors treballant simultàniament.

2. Principis generals aplicables durant l'execució de l'obra

L'article 10 del RD 1627/1997 estableix que s'aplicaran els principis d'acció preventiva recollits en l'art. 15è de la "Ley de Prevención de Riesgos Laborales (Ley 31/1995, de 8 de noviembre)" durant l'execució de l'obra i en particular en les següents activitats:

- El manteniment de l'obra en bon estat d'ordre i neteja
- L'elecció de l'emplaçament dels llocs i àrees de treball, tenint en compte les seves condicions d'accés i la determinació de les vies o zones de desplaçament o circulació
- La manipulació dels diferents materials i la utilització dels mitjans auxiliars
- El manteniment, el control previ a la posada en servei i el control periòdic de les Instal·lacions i dispositius necessaris per a l'execució de l'obra, amb objecte de corregir els defectes que poguessin afectar a la seguretat i salut dels treballadors
- La delimitació i condicionament de les zones d'emmagatzematge i dipòsit dels diferents materials, en particular si es tracta de matèries i substàncies perilloses
- La recollida dels materials perillosos utilitzats
- L'emmagatzematge i l'eliminació o evacuació de residus i runes
- L'adaptació en funció de l'evolució de l'obra del període de temps efectiu que s'haurà de dedicar a les diferents feines o fases del treball
- La cooperació entre els contractistes, sots-contractistes i treballadors autònoms
- Les interaccions i incompatibilitats amb qualsevol altre tipus de feina o activitat que es realitzi a l'obra o prop de l'obra

Els **principis d'acció preventiva** establerts a l'article 15è de la Llei 31/95 són els següents:

- L'empresari aplicarà les mesures que integren el deure general de prevenció, d'acord amb els següents principis generals:

    - Evitar riscos
    - Avaluar els riscos que no es puguin evitar
    - Combatre els riscos a l'origen
    - Adaptar el treball a la persona, en particular amb el que respecta a la concepció dels llocs de treball, l'elecció dels equips i els mètodes de treball i de producció, per tal de reduir el treball monòton i repetitiu i reduir els efectes del mateix a la salut
    - Tenir en compte l'evolució de la tècnica
    - Substituir allò que és perillós per allò que tingui poc o cap perill

- Planificar la prevenció, buscant un conjunt coherent que integri la tècnica, l'organització del treball, les condicions de treball, les relacions socials i la influència dels factors ambientals en el treball
- Adoptar mesures que posin per davant la protecció col.lectiva a la individual
- Donar les degudes instruccions als treballadors

- L'empresari tindrà en consideració les capacitats professionals dels treballadors en matèria de seguretat i salut en el moment d'encomanar les feines
- L'empresari adoptarà les mesures necessàries per garantir que només els treballadors que hagin rebut informació suficient i adequada puguin accedir a les zones de risc greu i específic
- L'efectivitat de les mesures preventives haurà de preveure les distraccions i imprudències no temeràries que pogués cometre el treballador. Per a la seva aplicació es tindran en compte els riscos addicionals que poguessin implicar determinades mesures preventives, que només podran adoptar-se quan la magnitud dels esmentats riscos sigui substancialment inferior a les dels que es pretén controlar i no existeixin alternatives més segures
- Podran concertar operacions d'assegurances que tinguin com a finalitat garantir com a àmbit de cobertura la previsió de riscos derivats del treball, l'empresa respecte dels seus treballadors, els treballadors autònoms respecte d'ells mateixos i les societats cooperatives respecte els socis, l'activitat dels quals consisteixi en la prestació del seu treball personal.

3. Identificació dels riscos

Sense perjudici de les disposicions mínimes de Seguretat i Salut aplicables a l'obra establertes a l'annex IV del Reial Decret 1627/1997 de 24 d'octubre, s'enumeren a continuació els riscos particulars de diferents treballs d'obra, tot i considerant que alguns d'ells es poden donar durant tot el procés d'execució de l'obra o bé ser aplicables a d'altres feines.
S'haurà de tenir especial cura en els riscos més usuals a les obres, com ara són, caigudes, talls, cremades, erosions i cops, havent-se d'adoptar en cada moment la postura més adient pel treball que es realitzi.
A més, s'ha de tenir en compte les possibles repercussions a les estructures d'edificació veïnes i tenir cura en minimitzar en tot moment el risc d'incendi.
Tanmateix, els riscos relacionats s'hauran de tenir en compte pels previsibles treballs posteriors (reparació, manteniment...).

3.01. Mitjans i maquinaria

- Atropellaments, topades amb altres vehicles, atrapades
- Interferències amb Instal·lacions de subministrament públic (aigua, llum, gas...)
- Desplom i/o caiguda de maquinària d'obra (sitges, grues...)
- Riscos derivats del funcionament de grues
- Caiguda de la càrrega transportada
- Generació excessiva de pols o emanació de gasos tòxics
- Caigudes des de punts alts i/o des d'elements provisionals d'accés (escales, plataformes)
- Cops i ensopegades
- Caiguda de materials, rebots
- Ambient excessivament sorollós
- Contactes elèctrics directes o indirectes
- Accidents derivats de condicions atmosfèriques

3.02. Treballs previs

- Interferències amb Instal·lacions de subministrament públic (aigua, llum, gas...)
- Caigudes des de punts alts i/o des d'elements provisionals d'accés (escales, plataformes)
- Cops i ensopegades
- Caiguda de materials, rebots
- Sobre esforços per postures incorrectes

- Bolcada de piles de materials
- Riscos derivats de l'emmagatzematge de materials (temperatura, humitat, reaccions químiques)

3.03.Enderrocs

- Interferències amb Instal·lacions de subministrament públic (aigua, llum, gas...)
- Generació excessiva de pols o emanació de gasos tòxics
- Projecció de partícules durant els treballs
- Caigudes des de punts alts i/o des d'elements provisionals d'accés (escales, plataformes)
- Contactes amb materials agressius
- Talls i punxades
- Cops i ensopegades
- Caiguda de materials, rebots
- Ambient excessivament sorollós
- Fallida de l'estructura
- Sobre esforços per postures incorrectes
- Acumulació i baixada de runes

3.04. Moviments de terres i excavacions

- Interferències amb Instal·lacions de subministrament públic (aigua, llum, gas...)
- Generació excessiva de pols o emanació de gasos tòxics
- Caigudes des de punts alts i/o des d'elements provisionals d'accés (escales, plataformes)
- Cops i ensopegades
- Despreniment i/o esllavissament de terres i/o roques
- Caiguda de materials, rebots
- Ambient excessivament sorollós
- Desplom i/o caiguda de les murs de contenció, pous i rases
- Desplom i/o caiguda de les edificacions veïnes
- Accidents derivats de condicions atmosfèriques
- Sobre esforços per postures incorrectes
- Riscos derivats del desconeixement del sòl a excavar

3.05. Fonaments

- Interferències amb Instal·lacions de subministrament públic (aigua, llum, gas...)
- Projecció de partícules durant els treballs
- Caigudes des de punts alts i/o des d'elements provisionals d'accés (escales, plataformes)
- Contactes amb materials agressius
- Talls i punxades
- Cops i ensopegades
- Caiguda de materials, rebots
- Ambient excessivament sorollós
- Desplom i/o caiguda de les murs de contenció, pous i rases
- Desplom i/o caiguda de les edificacions veïnes
- Despreniment i/o esllavissament de terres i/o roques
- Contactes elèctrics directes o indirectes
- Sobre esforços per postures incorrectes
- Fallides d'encofrats
- Fallides de recalçaments
- Generació excessiva de pols o emanació de gasos tòxics
- Bolcada de piles de material
- Riscos derivats de l'emmagatzematge de materials (temperatura, humitat, reaccions químiques)

3.06. Estructura

- Interferències amb Instal·lacions de subministrament públic (aigua, llum, gas...)
- Projecció de partícules durant els treballs

- Caigudes des de punts alts i/o des d'elements provisionals d'accés (escales, plataformes)
- Contactes amb materials agressius
- Talls i punxades
- Cops i ensopegades
- Caiguda de materials, rebots
- Ambient excessivament sorollós
- Contactes elèctrics directes o indirectes
- Sobre esforços per postures incorrectes
- Fallides d'encofrats
- Generació excessiva de pols o emanació de gasos tòxics
- Bolcada de piles de material
- Riscos derivats de l'emmagatzematge de materials (temperatura, humitat, reaccions químiques)
- Riscos derivats de l'accés a les plantes
- Riscos derivats de la pujada i recepció dels materials
-

3.07. Ram de paleta

- Generació excessiva de pols o emanació de gasos tòxics
- Projecció de partícules durant els treballs
- Caigudes des de punts alts i/o des d'elements provisionals d'accés (escales, plataformes)
- Contactes amb materials agressius
- Talls i punxades
- Cops i ensopegades
- Caiguda de materials, rebots
- Ambient excessivament sorollós
- Sobre esforços per postures incorrectes
- Bolcada de piles de material
- Riscos derivats de l'emmagatzematge de materials (temperatura, humitat, reaccions químiques)

4. Relació no exhaustiva dels treballs que impliquen riscos especials (Annex II del RD 1627/1997)

- Treballs amb riscos especialment greus de sepultament, enfonsament o caiguda d'altura, per les particulars característiques de l'activitat desenvolupada, els procediments aplicats o l'entorn del lloc de treball
- Treballs en els quals l'exposició a agents químics o biològics suposi un risc d'especial gravetat, o pels quals la vigilància específica de la salut dels treballadors sigui legalment exigible
- Treballs amb exposició a radiacions ionitzants pels quals la normativa específica obligui a la delimitació de zones controlades o vigilades
- Treballs en la proximitat de línies elèctriques d'alta tensió
- Treballs que exposin a risc d'ofegament per immersió
- Obres d'excavació de túnels, pous i altres treballs que suposin moviments de terres subterranis
- Treballs realitzats en immersió amb equip subaquàtic
- Treballs realitzats en cambres d'aire comprimit
- Treballs que impliquin l'ús d'explosius
- Treballs que requereixin muntar o desmuntar elements prefabricats pesats

5. Mesures de prevenció i protecció

Com a criteri general primaran les proteccions col·lectives en front de les individuals. A més, s'hauran de mantenir en bon estat de conservació els medis auxiliars, la maquinària i les eines de treball. D'altra banda els medis de protecció hauran d'estar homologats segons la normativa vigent.
Tanmateix, les mesures relacionades s'hauran de tenir en compte pe als previsibles treballs posteriors (reparació, manteniment...).

5.01. Mesures de protecció col·lectiva

- Organització i planificació dels treballs per evitar interferències entre les diferents feines i circulacions dins l'obra
- Senyalització de les zones de perill
- Preveure el sistema de circulació de vehicles i la seva senyalització, tant a l'interior de l'obra com en relació amb els vials exteriors
- Deixar una zona lliure a l'entorn de la zona excavada pel pas de maquinària
- Immobilització de camions mitjançant falques i/o topalls durant les tasques de càrrega i descàrrega
- Respectar les distàncies de seguretat amb les Instal·lacions existents
- Els elements de les Instal·lacions han d'estar amb les seves proteccions aïllants
- Fonamentació correcta de la maquinària d'obra
- Muntatge de grues fet per una empresa especialitzada, amb revisions periòdiques, control de la càrrega màxima, delimitació del radi d'acció, frenada, blocatge, etc
- Revisió periòdica i manteniment de maquinària i equips d'obra
- Sistema de rec que impedeixi l'emissió de pols en gran quantitat
- Comprovació de l'adequació de les solucions d'execució a l'estat real dels elements (subsòl, edificacions veïnes)
- Comprovació d'apuntalaments, condicions d'estrebats i pantalles de protecció de rases
- Utilització de paviments antilliscants.
- Col·locació de baranes de protecció en llocs amb perill de caiguda.
- Col·locació de xarxes en forats horitzontals
- Protecció de forats i façanes per evitar la caiguda d'objectes (xarxes, lones)
- Ús de canalitzacions d'evacuació de runes, correctament instal·lades
- Ús d'escales de mà, plataformes de treball i bastides
- Col·locació de plataformes de recepció de materials en plantes altes

5.02. Mesures de protecció individual

- Utilització de caretes i ulleres homologades contra la pols i/o projecció de partícules
- Utilització de calçat de seguretat
- Utilització de casc homologat
- A totes les zones elevades on no hi hagi sistemes fixes de protecció caldrà establir punts d'ancoratge segurs per poder subjectar-hi el cinturó de seguretat homologat, la utilització del qual serà obligatòria
- Utilització de guants homologats per evitar el contacte directe amb materials agressius i minimitzar el risc de talls i punxades
- Utilització de protectors auditius homologats en ambients excessivament sorollosos
- Utilització de mandils
- Sistemes de subjecció permanent i de vigilància per més d'un operari en els treballs amb perill d'intoxicació. Utilització d'equips de subministrament d'aire

5.03. Mesures de protecció a tercers

- Tancament, senyalització i enllumenat de l'obra. Cas que el tancament envaeixi la calçada s'ha de preveure un passadís protegit pel pas de vianants. El tancament ha d'impedir que persones alienes a l'obra puguin entrar
- Preveure el sistema de circulació de vehicles tant a l'interior de l'obra com en relació amb els vials exteriors
- Immobilització de camions mitjançant falques i/o topalls durant les tasques de càrrega i descàrrega
- Comprovació de l'adequació de les solucions d'execució a l'estat real dels elements (subsòl, edificacions veïnes)
- Protecció de forats i façanes per evitar la caiguda d'objectes (xarxes, lones)

6. Primers auxilis

Es disposarà d'una farmaciola amb el contingut de material especificat a la normativa vigent.
S'informarà a l'inici de l'obra, de la situació dels diferents centres mèdics als quals s'hauran de traslladar els accidentats. És convenient disposar a l'obra i en lloc ben visible, d'una llista amb els telèfons i adreces dels

centres assignats per a urgències, ambulàncies, taxis, etc. per garantir el ràpid trasllat dels possibles accidentats.

7. Normativa aplicable

NORMATIVA DE SEGURETAT I SALUT	
DISPOSICIONES MÍNIMAS DE SEGURIDAD Y DE SALUD QUE DEBEN APLICARSE EN LAS OBRAS DE CONSTRUCCIÓN TEMPORALES O MÓVILES	Directiva 92/57/CEE 24 Junio (DOCE: 26/08/92)
DISPOSICIONES MÍNIMAS DE SEGURIDAD Y DE SALUD EN LAS OBRAS DE CONSTRUCCIÓN	RD 1627/1997. 24 octubre (BOE 25/10/97) Transposició de la Directiva 92/57/CEE
LEY DE PREVENCIÓN DE RIESGOS LABORALES REFORMA DEL MARCO NORMATIVO DE LA PREVENCIÓN DE RIESGOS LABORALES	Ley 31/1995. 8 noviembre (BOE: 10/11/95) Ley 54/2003. 12 diciembre (BOE 13/12/2003)
REGLAMENTO DE LOS SERVICIOS DE PREVENCIÓN	RD 39/1997, 17 de enero (BOE: 31/01/97). Modificacions: RD 780/1998 . 30 abril (BOE 01/05/98)
MODIFICACIÓN RD 39/1997; RD 1109/2007, Y EL RD 1627/1997	RD 337/2010 (BOE 23/3/2010)
REQUISITOS Y DATOS QUE DEBEN REUNIR LAS COMUNICACIONES DE APERTURA O DE REANUDACIÓN DE ACTIVIDADES EN LOS CENTROS DE TRABAJO	Orden TIN/1071/2010 (BOE 1/5/2010)
DISPOSICIONES MÍNIMAS DE SEGURIDAD Y SALUD PARA LA UTILIZACIÓN POR LOS TRABAJADORES DE LOS EQUIPOS DE TRABAJO EN MATERIA DE TRABAJOS TEMPORALES EN ALTURA	RD 2177/2004, de 12 de novembre (BOE: 13/11/2004)
DISPOSICIONES MÍNIMAS EN MATERIA DE SEÑALIZACIÓN, DE SEGURIDAD Y SALUD EN EL TRABAJO	RD 485/1997. 14 abril (BOE: 23/04/97)
DISPOSICIONES MÍNIMAS DE SEGURIDAD Y SALUD EN LOS LUGARES DE TRABAJO	RD 486/1997, 14 de abril (BOE: 23/04/97) En el capítol 1 exclou les obres de construcció, però el RD 1627/1997 l'esmenta en quant a escales de mà. Modifica i deroga alguns capítols de la "Ordenanza de
LEY REGULADORA DE LA SUBCONTRATACIÓN EN EL SECTOR DE LA CONSTRUCCIÓN	LEY 32/2006 (BOE 19/10/06)
MODIFICACION DEL RD 39/1997, POR EL QUE SE APRUEBA EL REGLAMENTO DE LOS SERVICIOS DE PREVENCIÓN Y EL RD 1627/97, POR EL QUE SE ESTABLECEN LAS DISPOSICIONES MÍNIMAS DE SEGURIDAD Y SALUD EN LAS OBRAS DE CONSTRUCCIÓN	RD 604 / 2006
DISPOSICIONES MÍNIMAS DE SEGURIDAD Y SALUD RELATIVAS A LA MANIPULACIÓN MANUAL DE CARGAS QUE ENTRAÑE RIESGOS, EN PARTICULAR DORSO LUMBARES, PARA LOS TRABAJADORES	RD 487/1997, de 14 DEabril (BOE 23/04/97)

DISPOSICIONES MÍNIMAS DE SEGURIDAD Y SALUD RELATIVAS AL TRABAJO CON EQUIPOS QUE INCLUYEN PANTALLAS DE VISUALIZACIÓN	R.D. 488/97. 14 abril (BOE: 23/04/97)
PROTECCIÓN DE LOS TRABAJADORES CONTRA LOS RIESGOS RELACIONADOS CON LA EXPOSICIÓN A AGENTES BIOLÓGICOS DURANTE EL TRABAJO	R.D. 664/1997. 12 mayo (BOE: 24/05/97)
PROTECCIÓN DE LOS TRABAJADORES CONTRA LOS RIESGOS RELACIONADOS CON LA EXPOSICIÓN A AGENTES CANCERÍGENOS DURANTE EL TRABAJO	R.D. 665/1997. 12 mayo (BOE: 24/05/97)
DISPOSICIONES MÍNIMAS DE SEGURIDAD Y SALUD, RELATIVAS A LA UTILIZACIÓN POR LOS TRABAJADORES DE EQUIPOS DE PROTECCIÓN INDIVIDUAL	R.D. 773/1997.30 mayo (BOE: 12/06/97)
DISPOSICIONES MÍNIMAS DE SEGURIDAD Y SALUD PARA LA UTILIZACIÓN POR LOS TRABAJADORES DE LOS EQUIPOS DE TRABAJO	R.D. 1215/1997. 18 de julio (BOE: 07/08/97) transposició de la directiva 89/655/CEE modifica i deroga alguns capítols de la "ordenanza de seguridad e higiene en el trabajo" (O. 09/03/1971)
PROTECCIÓN A LOS TRABAJADORES FRENTE A LOS RIESGOS DERIVADOS DE LA EXPOSICIÓN AL RUIDO DURANTE EL TRABAJO	R.D. 1316/1989 . 27 octubre (BOE: 02/11/89)
PROTECCIÓN CONTRA RIESGO ELÉCTRICO	R.D. 614/2001 . 8 junio (BOE: 21/06/01)
INSTRUCCIÓN TÉCNICA COMPLEMENTARIA MIE-APQ-006. ALMACENAMIENTO DE LÍQUIDOS CORROSIVOS	R.D 988/1998 (BOE: 03/06/98)
REGLAMENTO DE SEGURIDAD E HIGIENE DEL TRABAJO EN LA INDUSTRIA DE LA CONSTRUCCIÓN	O. de 20 de mayo de 1952 (BOE: 15/06/52) modificacions: O. 10 diciembre de 1953 (BOE: 22/12/53) O. 23 septiembre de 1966 (BOE: 01/10/66) ART. 100 A 105 derogats per O de 20 gener de 1956
ORDENANZA DEL TRABAJO PARA LAS INDUSTRIAS DE LA CONSTRUCCIÓN, VIDRIO Y CERÁMICA	O. de 28 de agosto de 1970. ART. 1º A 4º, 183º A 291º Y ANEXOS I Y II (BOE: 05/09/70; 09/09/70) corrección d'errades: BOE:
SEÑALIZACIÓN, BALIZAMIENTO, LIMPIEZA Y TERMINACIÓN DE OBRAS FIJAS EN VÍAS FUERA DE POBLADO	O. de 31 de agosto de 1987 (BOE: 18/09/87)
REGLAMENTO DE APARATOS ELEVADORES PARA OBRAS	O. de 23 de mayo de 1977 (BOE: 14/06/77) modificació:O. de 7 de marzo dE 1981 (BOE: 14/03/81)
INSTRUCCIÓN TÉCNICA COMPLEMENTARIA MIE-AEM 2 DEL REGLAMENTO DE APARATOS DE ELEVACIÓN Y MANUTENCIÓN REFERENTE A GRÚAS-TORRE DESMONTABLES PARA OBRAS.	R.D. 836/2003. 27 juny, (BOE: 17/07/03). vigent a partir del 17 d'octubre de 2003. (deroga la O. de 28 de junio de 1988 (BOE:

REGLAMENTO SOBRE SEGURIDAD DE LOS TRABAJOS CON RIESGO DE AMIANTO	O. de 31 octubre 1984 (BOE: 07/11/84)
NORMAS COMPLEMENTARIAS DEL REGLAMENTO SOBRE SEGURIDAD DE LOS TRABAJOS CON RIESGO DE AMIANTO	O. de 7 enero 1987 (BOE: 15/01/87)
ORDENANZA GENERAL DE SEGURIDAD E HIGIENE EN EL TRABAJO	O. de 9 de marzo DE 1971 (BOE: 16 I 17/03/71) corrección d'errades (BOE: 06/04/71) modificació: (BOE: 02/11/89) derogats alguns capítols per: LEY 31/1995, RD 485/1997, RD 486/1997, RD 664/1997, RD
S'APROVA EL MODEL DE LLIBRE D'INCIDÈNCIES EN OBRES DE CONSTRUCCIÓ	O. de 12 de gener de 1998 (DOGC: 27/01/98)

EQUIPS DE PROTECCIÓ INDIVIDUAL

CASCOS NO METÁLICOS	R. de 14 de diciembre de 1974 (BOE: 30/12/74): N.R. MT-1
PROTECTORES AUDITIVOS	R. de 28 de julio de 1975 (BOE: 01/09/75): N.R. MT-2
PANTALLAS PARA SOLDADORES	R. de 28 de julio de 1975 (BOE: 02/09/75): N.R. MT-3: modificació: BOE: 24/10/75
GUANTES AISLANTES DE ELECTRICIDAD	R. de 28 de julio de 1975 (BOE: 03/09/75): N.R. MT-4 modificació: BOE: 25/10/75
CALZADO DE SEGURIDAD CONTRA RIESGOS MECÁNICOS	R. de 28 de julio de 1975 (BOE: 04/09/75): N.R. MT-5 modificació: BOE: 27/10/75
BANQUETAS AISLANTES DE MANIOBRAS	R. de 28 de julio de 1975 (BOE: 05/09/75): N.R. MT-6 modificació: BOE: 28/10/75
EQUIPOS DE PROTECCIÓN PERSONAL DE VIAS RESPIRATORIAS. NORMAS COMUNES Y ADAPTADORES FACIALES	R. de 28 de julio de 1975 (BOE: 06/09/75): N.R. MT-7 modificació: BOE: 29/10/75
EQUIPOS DE PROTECCIÓN PERSONAL DE VIAS RESPIRATORIAS: FILTROS MECÁNICOS	R. de 28 de julio de 1975 (BOE: 08/09/75): N.R. MT-8 modificació: BOE: 30/10/75
EQUIPOS DE PROTECCIÓN PERSONAL DE VIAS RESPIRATORIAS: MASCARILLAS AUTOFILTRANTES	R. de 28 de julio de 1975 (BOE: 09/09/75): N.R. MT-9 modificació: BOE: 31/10/75
EQUIPOS DE PROTECCIÓN PERSONAL DE VIAS RESPIRATORIAS: FILTROS QUÍMICOS Y MIXTOS CONTRA AMONÍACO	R. de 28 de julio de 1975 (BOE: 10/09/75): N.R. MT-10 modificació: BOE: 01/11/75

Viladrau, agost de 2020

Serveis tècnics municipals Ajuntament de Viladrau

8. Fitxes de seguretat

PROTECCIONS COL·LECTIVES CARTELL DE SENYALITZACIÓ DE SEGURETAT



PROTECCIONS COL·LECTIVES SENYALITZACIÓ

SENYALS DE PROHIBICIÓ

	ESQUEMA SENYAL		COLORS		SENYAL ESTABLERTA
SIGNIFICAT	DIBUIX	COLOR	SEGU-RETAT	CON-TRAST	
PROHIBIT EL PAS ALS VIANANTS		NEGRE	VERMELL	BLANC	

SENYALS D'OBLIGACIÓ

	ESQUEMA SENYAL		COLORS		SENYAL ESTABLERTA
SIGNIFICAT	DIBUIX	COLOR	SEGU-RETAT	CON-TRAST	
ÚS OBLIGATORI DE CARETA		BLANC	BLAU	BLANC	
ÚS OBLIGATORI DEL CASC		BLANC	BLAU	BLANC	

PROTECCIONS COL·LECTIVES SENYALS D'OBLIGACIÓ

	ESQUEMA SENYAL		COLORS		SENYAL ESTABLERTA
SIGNIFICAT	DIBUIX	COLOR	SEGURETAT	CON-TRAST	
ÚS OBLIGATORI DE PROTECTORS AUDITIUS		BLANC	BLAU	BLANC	
ÚS OBLIGATORI DE ULLERES O VISERA		BLANC	BLAU	BLANC	
ÚS OBLIGATORI DE GUANTS		BLANC	BLAU	BLANC	
ÚS OBLIGATORI DE BOTES DE SEGURETAT		BLANC	BLAU	BLANC	

C/ Balcells i Morató, 3 – Tel 93 884 80 04 – 17406 VILADRAU (Girona)
www.viladrau.cat - E-mail: ajuntament@viladrau.cat

	ESQUEMA SENYAL		COLORS		SENYAL ESTABLERTA
SIGNIFICAT	DIBUIX	COLOR	SEGU-RETAT	CON-TRAST	
ÚS OBLIGATORI DE GUANTS AÏLLANTS		BLANC	BLAU	BLANC	
ÚS OBLIGATORI DE BOTES AÏLLANTS		BLANC	BLAU	BLANC	
ÚS OBLIGATORI DE CINTURÓ DE SEGURETAT		BLANC	BLAU	BLANC	
OBLIGATORI ELIMINAR PUNTES	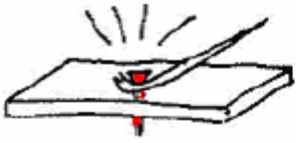	BLANC	BLAU	BLANC	

C/ Balcells i Morató, 3 – Tel 93 884 80 04 – 17406 VILADRAU (Girona)
www.viladrau.cat - E-mail: ajuntament@viladrau.cat

	ESQUEMA SENYAL		COLORS		SENYAL ESTABLERTA
SIGNIFICAT	DIBUIX	COLOR	SEGU-RETAT	CON-TRAST	
PROHIBIT FUMAR		NEGRE	VERMELL	BLANC	
PROHIBIT APAGAR AMB AIGUA		NEGRE	VERMELL	BLANC	
PROHIBIT FUMAR I ENCENDRE FOC		NEGRE	VERMELL	BLANC	
AIGUA NO POTABLE		NEGRE	VERMELL	BLANC	

C/ Balcells i Morató, 3 – Tel 93 884 80 04 – 17406 VILADRAU (Girona)
www.viladrau.cat - E-mail: ajuntament@viladrau.cat

	ESQUEMA SENYAL		COLORS		SENYAL ESTABLERTA
SIGNIFICAT	DIBUIX	COLOR	SEGU-RETAT	CON-TRAS	
DESPRENIMIENTS		NEGRE	GROC	BLANC	
MAQUINARIA PESADA EN MOVIMIENT		NEGRE	GROC	BLANC	
CAIGUDES A DIFERENT NIVELL		NEGRE	GROC	BLANC	
CAIGUDES AL MATEIX NIVELL		NEGRE	GROC	BLANC	

PROTECCIONS COL·LECTIVES SENYALS D'ADVERTENCIA

	ESQUEMA SENYAL		COLORS		SENYAL ESTABLERTA
SIGNIFICAT	DIBUIX	COLOR	SEGU-RETAT	CON-TRAS	
RISC D'INCENDIS, MATERIES INFLAMABLES		NEGRE	GROC	NEGRE	
RISC D'EXPLOSIÓ, MATERIES EXPLOSIVES		NEGRE	GROC	NEGRE	
RISC DE CAIGUDES SUSPESES	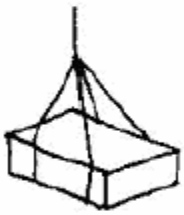	NEGRE	GROC	NEGRE	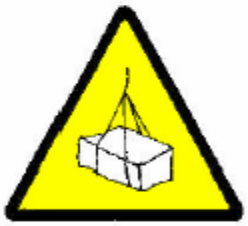
RISC D'INTOXICACIÓSUSTANCI-ES TÒXIQUES		NEGRE	GROC	NEGRE	

PROTECCIONS COL·LECTIVES SENYALS DE COMANDAMENT

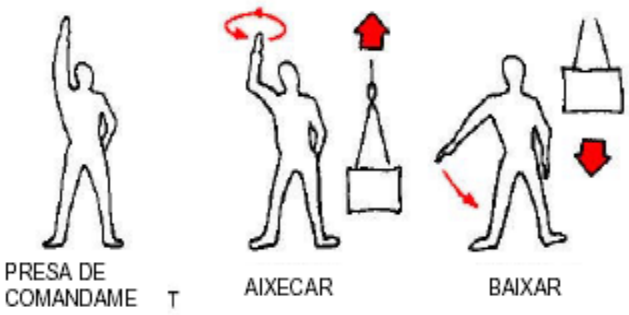



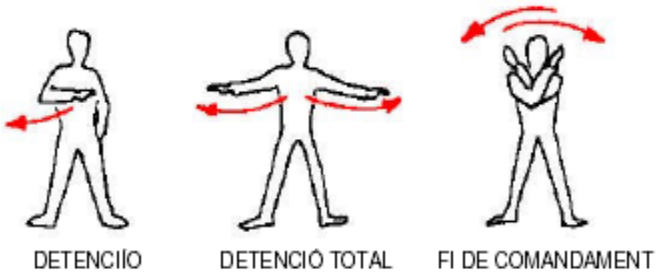

PETITS DESPLAÇAMENTS

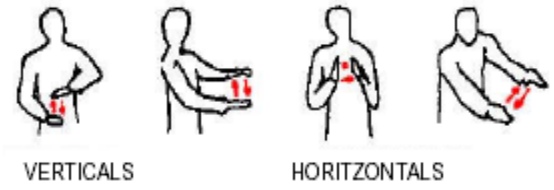

PROTECCIONS COL·LECTIVES CAMIONS

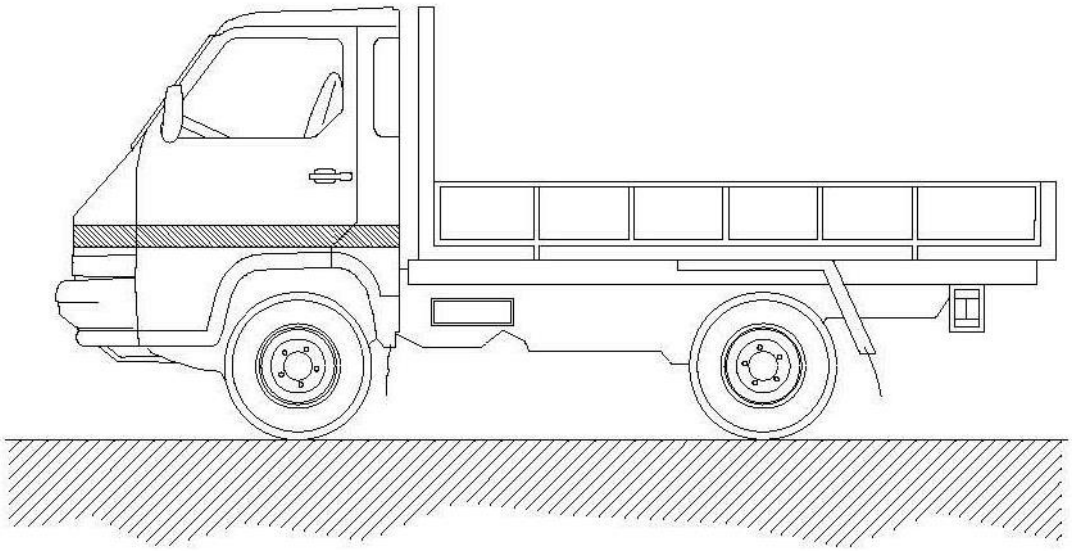

NORMES BÀSIQUES DE SEGURETAT I PROTECCIONS COL?LECTIVES :

- Tots els camions que realitzin labors de transport en aquesta obra estaran en perfectes condicions de manteniment i conservació.
- Abans d'iniciar les labors de càrrega i descàrrega estarà el fre de mà posat i les rodes estaran immobilitzades amb tascons.
- L'hissat i descens de la caixa es realitzarà amb escala metàl?lica subjecta al camió.
- Si fa falta, les maniobres de càrrega i descàrrega seran dirigides per l'encarregat de seguretat.
- La càrrega es taparà amb una lona per a evitar despreniments.
- Les càrregues es repartiran uniformement per la caixa, i si és necessari es lligaran.

MESURES PREVENTIVES a seguir en els treballs de càrrega i descàrrega.

- L'encarregat de seguretat o l'encarregat d'obra, lliurarà per escrit el següent llistat de mesures preventives al Cap de la quadrilla de càrrega i descàrrega. D'aquest lliurament quedarà constància amb la signatura del Cap de quadrilla al peu d'aquest escrit.
- Demanar guants de treball abans de fer treballs de càrrega i descàrrega, s'evitaran lesions molestes en les mans.
- Usar sempre botes de seguretat, s'evitaran cops en els peus.
- Pujar a la caixa del camió amb una escala.
- Seguir sempre les indicacions del Cap de l'equip, és un expert que vigila que no hagin accidents.
- Les càrregues suspeses s'han de conduir amb cordes i no tocar-les mai directament amb les mans.
- No saltar a terra des de la caixa, perill de fractura dels talons.

PROTECCIONS COL·LECTIVES CABLES I GANXOS

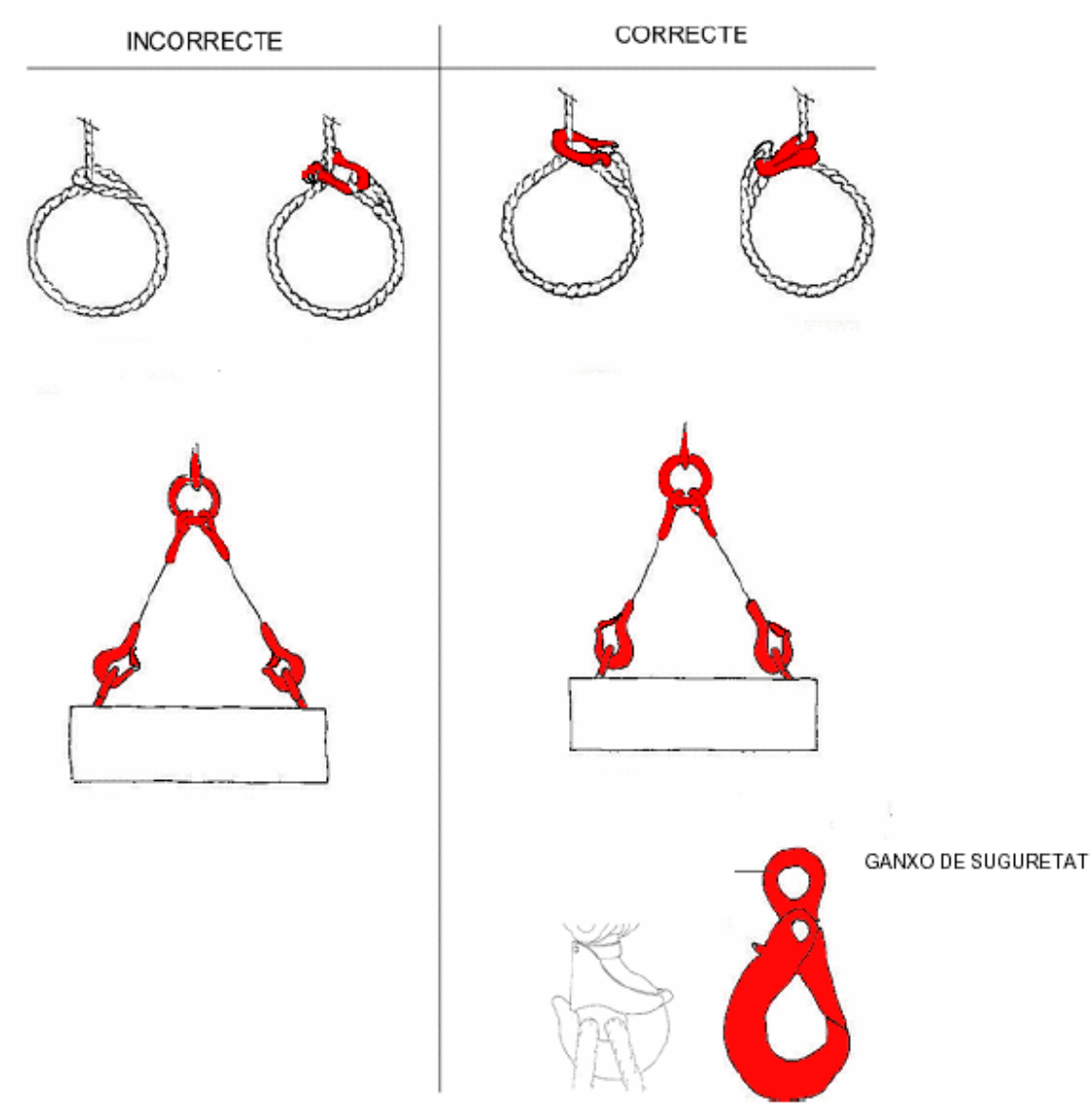

PROTECCIONS COL·LECTIVES ELECTRICITAT MÒBIL

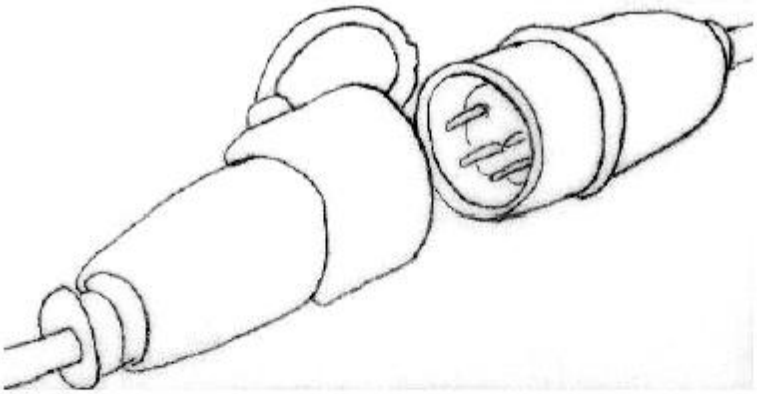

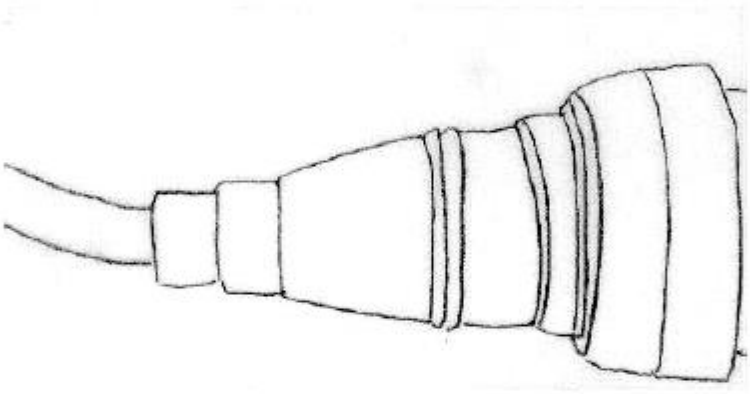

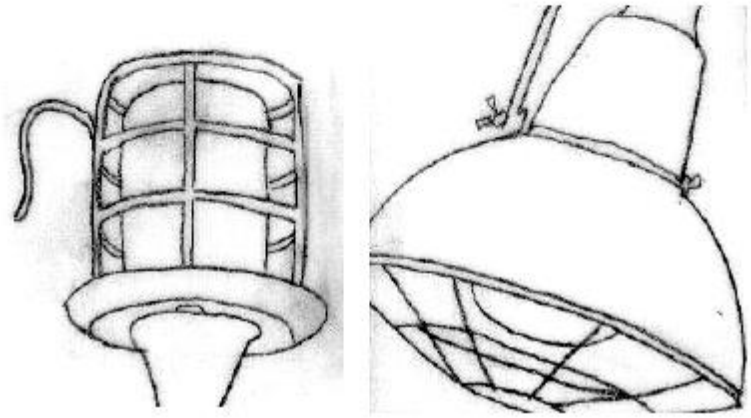

PROTECCIONS INDIVIDUALS CASC DE SEGURETAT

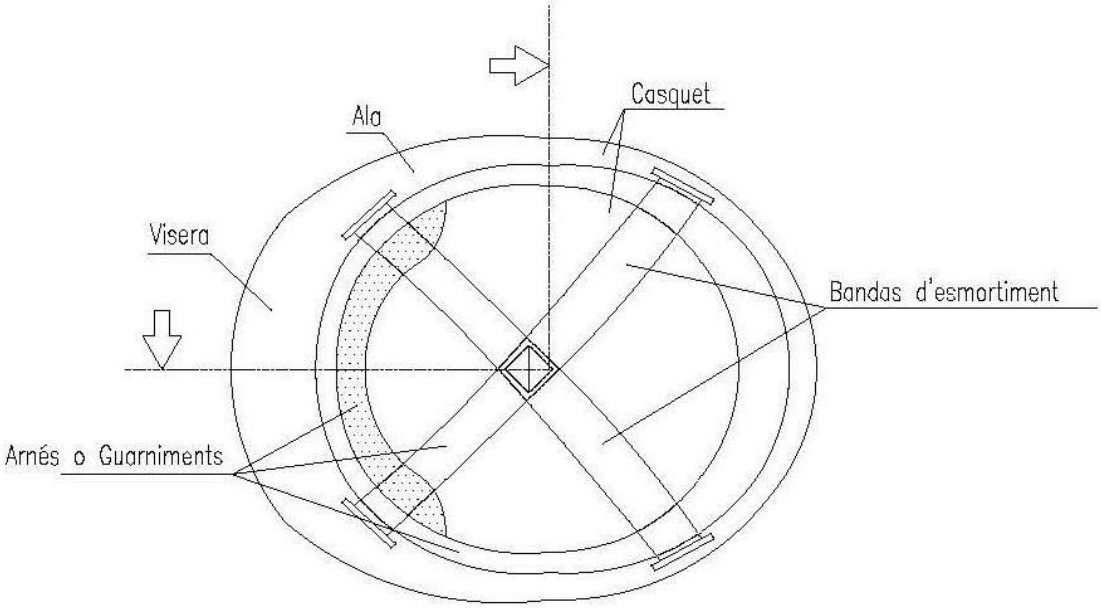

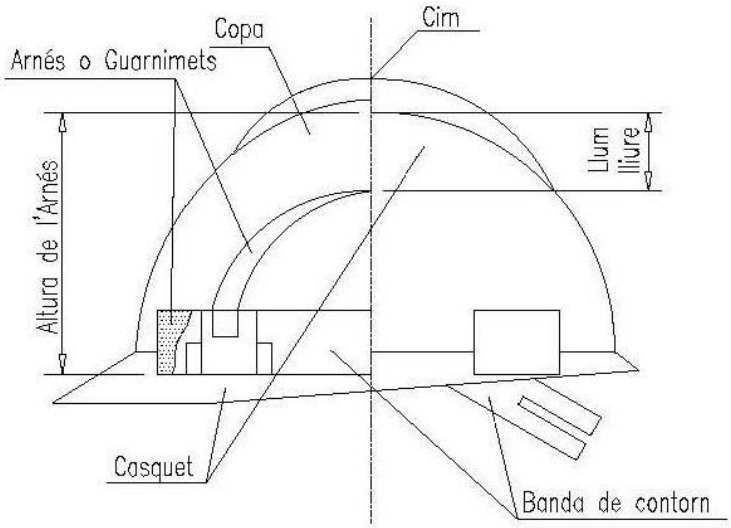

PROTECCIONS INDIVIDUALS SABATES DSE SEGURETAT

PUNTERA

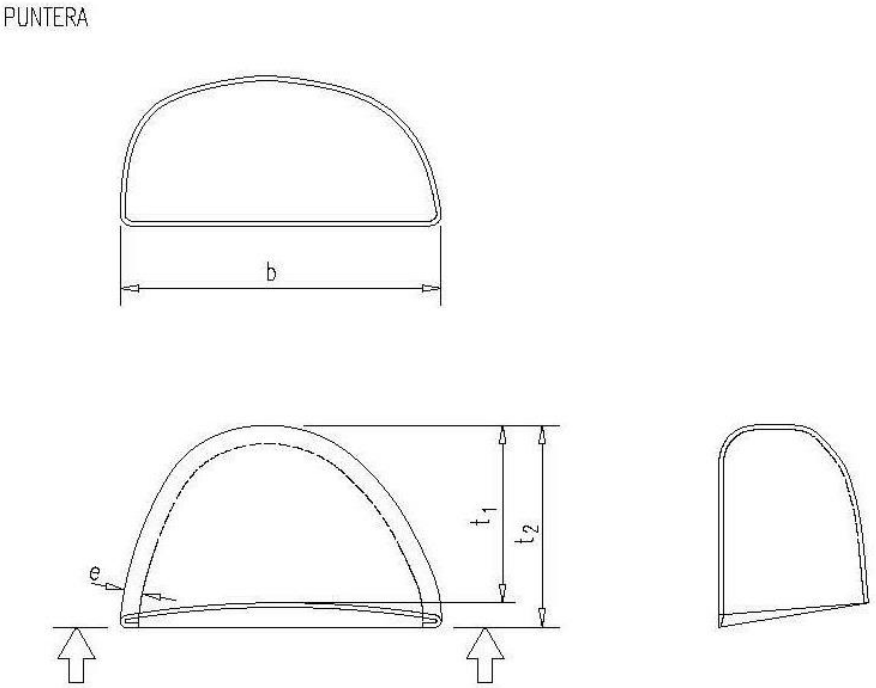

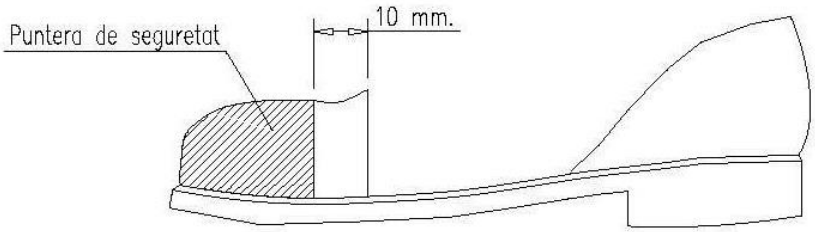

PROTECCIONS INDIVIDUALS ULLERES DE SEGURETAT

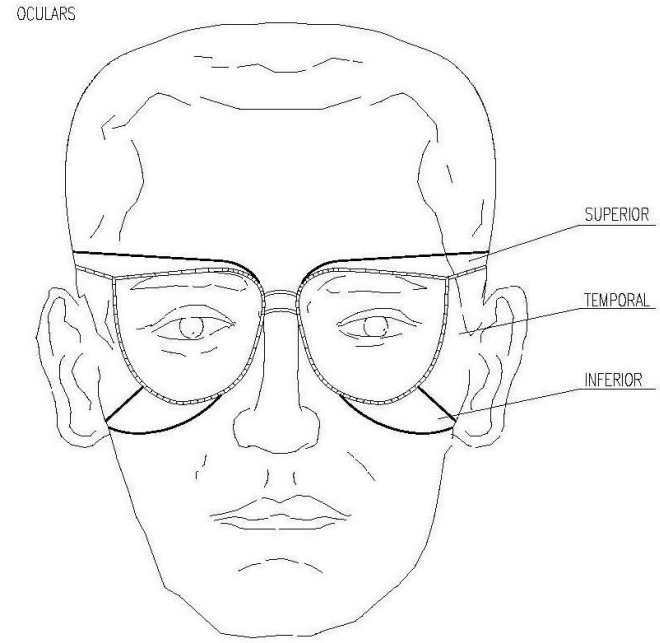

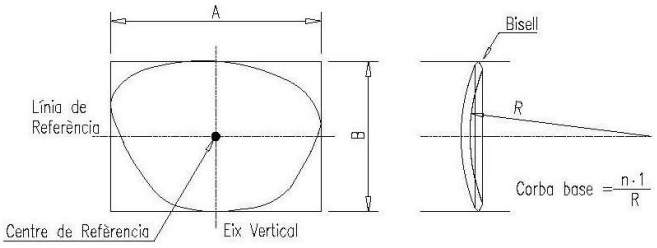

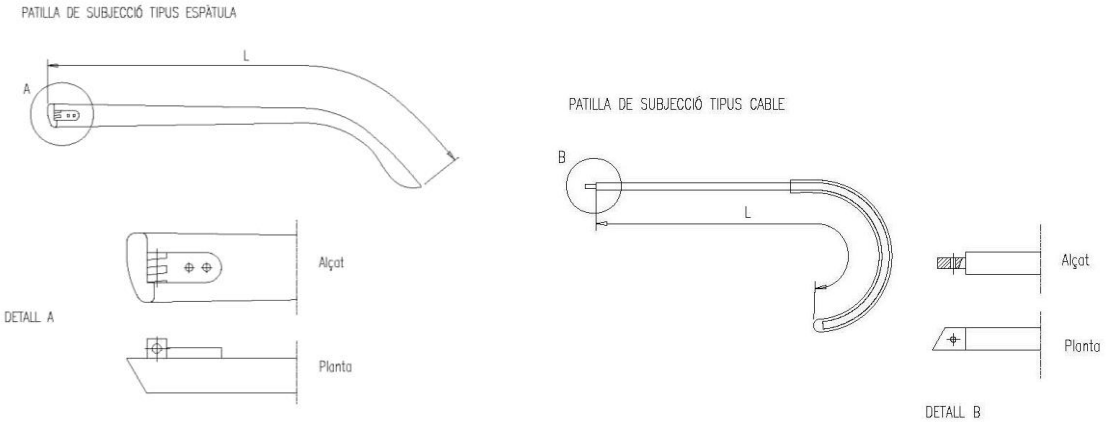

PROTECCIONS INDIVIDUALS TRABALLS DE SOLDADURA

SOLDADURA AUTÒGENA
(Equip de protecció personal)

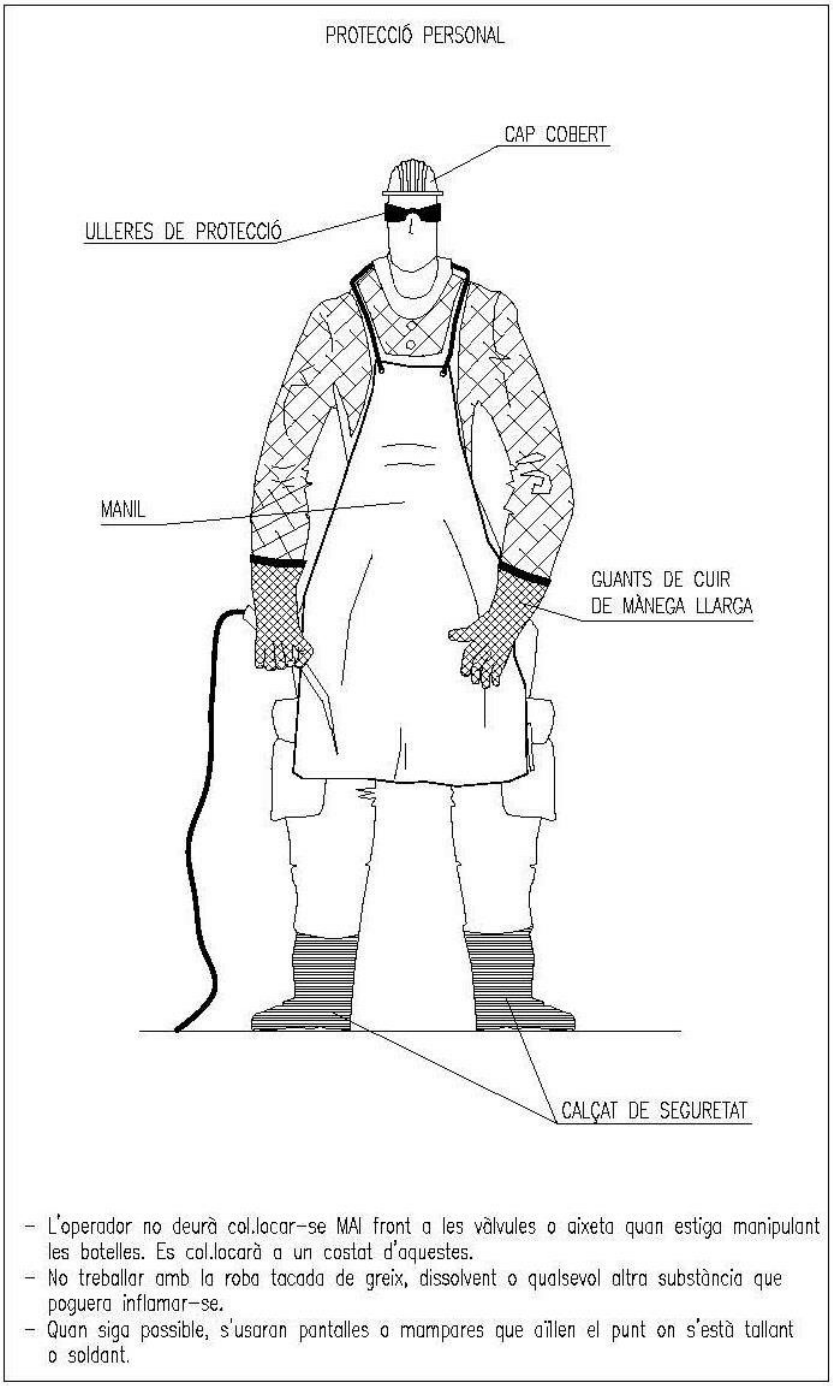

- L'operador no deurà col.locar-se MAI front a les vàlvules o aixeta quan estiga manipulant les botelles. Es col.locarà a un costat d'aquestes.
- No treballar amb la roba tacada de greix, dissolvent o qualsevol altra substància que poguera inflamar-se.
- Quan siga possible, s'usaran pantalles o mampares que aïllen el punt on s'està tallant o soldant.

PROTECIONS INDIVIDUALS EXECUCIÓ DELS TREBALLS

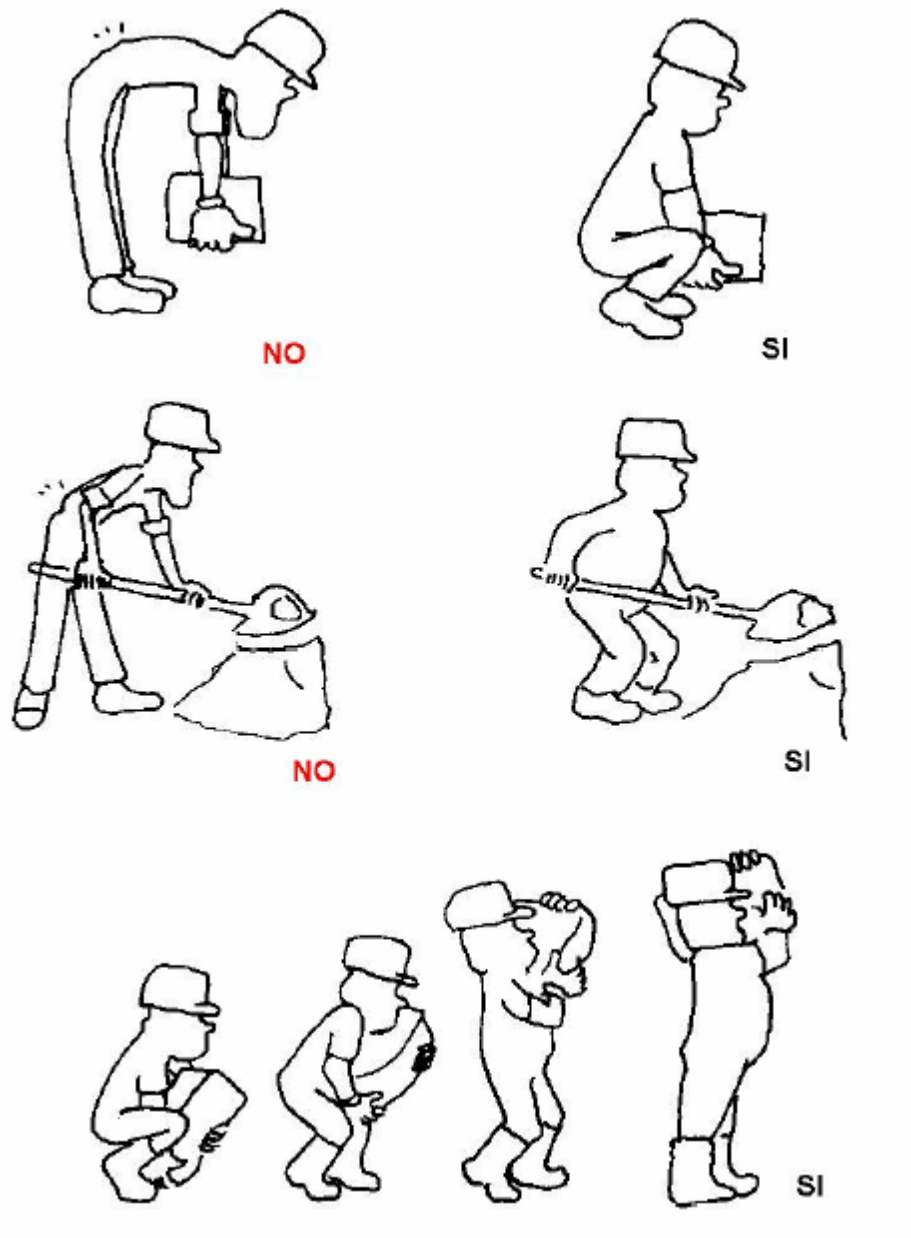

2.AN.5.- MEMÒRIA VALORADA D'UN PONT AL TORRENT DE COLL PREGON

Diputació de Girona
Assistència i Cooperació als Municipis
Servei d'Enginyeria

Ajuntament: **VILADRAU**
Osona

Projecte: **MEMÒRIA VALORADA D'UN PONT AL TORRENT DE COLL PREGON, AL T.M. DE VILADRAU**

Autor: **Martí Sels i Pagès**
Enginyer de Camins, Canals i Ports
Novembre 2018

M E M O R I A

MEMÒRIA VALORADA D'UN PONT AL TORRENT DE COLL PREGON, TM DE VILADRAU

M E M Ò R I A

1 – ANTECEDENTS

Es redacta la present Memòria Valorada de millora d'un pont al Torrent de Coll Pregon, en satisfacció de l'acord de la Diputació de Girona de concedir assistència tècnica al Servei Medi Ambient de la mateixa Diputació amb la finalitat de definir i valorar les obres de:

- Millora d'un Pont al Torrent de Coll Pregon en la pista forestal de Viladrau al Pujol de Muntanya.

Els treballs s'ubiquen geogràficament en les coordenades **UTM X = 449.663,894 Y = 4.631.089,536 Z = 840.00** del TM de Viladrau, comarca d'Osona, província de Girona, dins l'àmbit del Parc Natural del Montseny. Aquesta riera pertany a la conca del Ter i a la subconca anomenada Riera Major.

Actualment aquest torrent travessa el camí amb un pont de biguetes de formigó amb cassetons de formigó i una capa de compressió. Aquestes bigues es recolzen en uns murs de formigó i uns fonaments de formigó ciclopi. El pont actual te una alineació esbiaixada respecte a la perpendicular a l'eix al camí, i no està ben encarat al torrent, aigües amunt. Te les següents dimensions:

- Una longitud d'uns 3,50 m.
- Una amplada de 2,65 m.
- Una alçada lliure de 0,90 m.

Aquesta secció actual, de 2,39 m2 de superfície total de desguàs, es insuficient per a recollir les aigües pluvials de la seva conca hidràulica.

2.- OBJECTE DE LA MEMÒRIA VALORADA I SOLUCIÓ ADOPTADA

L'objecte d'aquesta memòria valorada és el de definir i valorar les obres i treballs necessaris per a:

- Facilitar el pas de vehicles que circulen pel camí, millorant el traçat en planta eixamplant l'amplada del camí actual de 3 m fins a 4 m d'amplada al seu pas per el pont. Aquest es l'ample màxim, segons els tècnics del ACA, per que es consideri un camí forestal.
- També es vol evitar que es consolidi el gual existent aigües amunt de la llera
- Millorar la secció de pas d'aigua actual de 2,39 m2 per una nova secció de 7,06 m2, de manera que permeti una mateixa capacitat hidràulica que la riera.

Drenatge del torrent de Coll Pregon

El desguàs de la riera a través de la carretera es soluciona mitjançant la construcció d'un nou pont que respecti la secció hidràulica de la riera, sense que es produeixi estretament ni es redueixi capacitat hidràulica de la riera. Aquest nou pont en el camí forestal absorbirà les avingudes d'aigües pluvials i suportarà el terraplenat.

Les embocadures d'entrada i de sortida del pont es faran mitjançant uns murets de rocalla orientats per tal d'afavorir la recollida de les aigües i la defensa dels marges del camí.

Es realitzarà una solera de formigó ciclopi, en la llera del torrent, que protegeixi la fonamentació dels estreps (murs) del pont i que serveixi de protecció de la llera i de les esculleres de defensa dels marges del torrent, a la vegada que evitin els desnivells sobtats i els sots importants que provoquen els remolins d'aigua.

Camí forestal, amb paviment de tot-ú natural, al Pujol de Muntanya

El perfil longitudinal i l'amplada del camí s'ha d'adequar a aquest nou pont.

En quant al perfil longitudinal del camí:

- La nova rasant del camí, just per on passa la riera, queda a 50 cm per sobre del paviment actual. Això comporta refer el perfil longitudinal del camí en una tram total d'uns 45 m.

En quant a la seva alineació en planta:

- El camí actual te una amplada d'uns 3m, amb unes alineacions irregulars. Aquest traçat es modifica eixamplant el paviment a 4m en la zona del pont realitzant dues corbes de 7,70 m i 11,95 m de longitud i dos trams rectes de 8,70 m i 17,07 m de transició fins a enllacar amb el camí existent.
- Tenint en compte les característiques del camí i les consideracions de l'ACA respecte a l'amplada màxima dels camins rurals, s'ha considerat una secció tipus formada per una calçada de 4m.

El ferm del camí serà de tot-ú natural o de material reciclat amb 20cm de gruix col·locat sobre una explanada de terraplè de sòl seleccionat, col·locada en capes de 35cm.

En el tram en corba, que passa per sobre el pont, es preveu un paviment de formigó HF-35 de 18 cm de gruix al damunt d'una capa de tot-ú de 10 cm de gruix de regularització.

3.- DESCRIPCIÓ DE LES OBRES

Les obres es desglossen en els següents apartats:

- Treballs previs
- Moviment de terres, enderrocs i murets de rocalla
- Obra de fàbrica: Pont
- Pavimentació, drenatge i senyalització
- Desviament provisional vehicles, seguretat i obres accessòries

Treballs previs

- Senyalització del desviament del trànsit durant l'execució de les obres.
- Neteja de la riera i els seus voltants amb la execució dels accessos necessaris per a la construcció del nou pont. Aquests accessos comporten el permís de pas dels seus propietaris així com el seu posterior procés de restitució respectuós amb el medi ambient.
- Execució d'un gual, aigües amunt del pont, per donar pas alternatiu als vehicles durant les obres, amb lloses alveolars.
- Durant les obres es protegiran la resta d'elements adjacents a les zones de treball, amb malles de seguretat i abalisaments.
- Durant l'execució dels treballs en la riera, s'haurà de tenir especial cura de no vesar cap producte contaminant a la llera del torrent.

Moviment de terres

- S'Inclou en aquest apartat la neteja i esbrossada de les cunetes i marges del camí en els trams on s'eixampli el camí, a més de l'excavació en desmunt i el terraplenat per arribar a les cotes de rasant i amplades definides en els plànols.
- Escarificat del paviment del camí existent en els trams on s'hagi de terraplenar.
- En alguns trams del marge del camí, a prop del pont, es construiran unes petites esculleres per contenció de les terres i paviment del camí.

Obres de fàbrica: Pont

El pont previst esta format per uns estreps (murs) de formigó amb fonamentació rígida, que serviran de recolzament a una llosa armada d'uns 40 cm de gruix. La llosa tindrà una llargada de 5,55 m i una amplada de 5,51 m..
Els estreps seguiran la orientació de la llera, que no es perpendicular al camí. Per això la llosa armada prevista també quedarà esbiaixada respecte als estreps on es recolza, tal i com es pot veure en els plànols. En les embocadures

d'entrada i de sortida del pont es faran unes petites esculleres per a la defensa dels marges del torrent.
El paviment en la llera del torrent estarà format per una llosa de formigó amb roques semi soterrades que ralentitzarà la velocitat de l'aigua i protegirà la llera dels remolins de les aigües.

L'execució d'aquest pont es realitzarà seguint les següents fases:

Estreps (Murs):

- Excavació en rasa per a la fonamentació rígida.
- Formació d'una capa de formigó de neteja.
- Col·locació dels encofrats i de les armadures dels fonaments.
- Formigonat de la fonamentació.
- Col·locació dels encofrats i de les armadures dels estreps (murs).
- Formigonat dels estreps
- Col·locació d'una canonada de drenatge al extradós dels estreps.

Llosa armada:

- Excavació en rasa de la terra entre els estreps nous.
- Demolició de la llosa del pont existent.
- Col·locació de l'encofrat i les armadures de la llosa.
- Formigonat de la llosa.
- Desviament provisional de l'aigua del torrent, mitjançant la col·locació d'unes canonades Ø600 mm, formigonades.
- Demolició del pont actual.

Formació d'aletes d'entrada i sortida del pont, amb murs de rocalla en els marges del torrent:

Les aletes estan formades per unes petites esculleres, per tal de recollir tant les aigües provinents de la riera com les de les cunetes del camí i estan entregades als estreps formigonats del pont.

Funcionen com murets de contenció dels marges del torrent. La fonamentació dels murets de rocalla quedarà soterrada entre 70cm i 100cm per sota del terreny natural o de la llera de la riera.
La coronació d'aquests murets de rocalla s'ha de situar uns 20cm per sobre la rasant definitiva dels marges i del paviment de la carretera i així guiar l'aigua de pluja del camí fins al seu desguàs.

- Excavació en rasa per a la fonamentació.
- Subministrament i col·locació de roques per a la fonamentació dels murs de rocalla.
- Subministrament i col·locació de roques per a la formació dels murs en els marges del torrent.

Solera de formigó encatxat en la llera del torrent:

La solera de formigó s'estendrà fins al límit de les aletes. A continuació de la solera de formigó, seguint la llera de la riera, es realitzarà també la solera de formigó i es col·locarà unes roques semi soterrades, amb les juntes omplertes de formigó pobre. Això evitarà els desnivells sobtats i els sots importants que provoquen els remolins d'aigua.

- Excavació i formació de la llera
- Encatxat de roques i formigonat de la llera

Pavimentació

L'execució de la pavimentació es diferencia en dos zones, la zona propera al pont i la zona de camí que enllaça amb el traçat del camí existent:

Camí a prop del pont:

En aquesta zona s'ha de procedir a l'excavació del terreny existent i el posterior replè de material seleccionat, seguint el perfil definitiu.

Un cop aconseguit el perfil longitudinal de projecte, a la cota de coronament, es farà el replè i compactació amb subbase natural o procedent de material reciclat en un gruix de 10cm.
Finalment, es procedirà a la formació d'un **paviment de formigó HF-35 de 18 cm** de gruix:

Camí que enllaça amb el traçat existent:
En aquesta zona hi haurà part del camí que s'haurà de procedir a l'excavació dels marges i posterior replè de material seleccionat, seguint el perfil i el traçat en planta definitius.
El paviment del camí existent, en cas de que no s'hagués de retirar i es pogués fer servir com material de replè, primer s'ha de escarificar tota la seva superfície fins que es pugui barrejar i compactar amb el material seleccionat d'aportació.
Finalment es col·locarà, com a **paviment definitiu, una capa de tot-ú natural o de material reciclat en un gruix de 20cm**.

Drenatges longitudinal: cunetes i marges

Els elements de drenatge longitudinal, com son les cunetes, tindran la mateixa pendent longitudinal que la plataforma i conduiran les aigües de la carretera fins el punt mes proper de desguàs. Els trams en que la pendent de la cuneta sigui superior al 4%, s'hauran de revestir amb formigó, tal i com s'indica als plànols.

El talús de la cuneta i dels marges depèn de la naturalesa del terreny, per a la formació de les cunetes es preveu una secció tipus de cuneta excavada en terra de 1m d'amplada i 0,30m de fondària.

Desviament trànsit vehicles durant les obres del pont

- Execució d'un gual, aigües amunt del pont, per donar pas alternatiu als vehicles durant les obres, amb 3Ø60cm i un paviment de formigó.
- Preparació d'un camí provisional amb tot-ú natural o de material reciclat, segons indicacions dels plànols.
- Senyalització del desviament del trànsit durant l'execució de les obres.

Senyalització i obres accessòries

El capítol de senyalització inclou col·locar la senyalització vertical assenyalada en els plànols.
En aquest capítol també es contemplen les partides econòmiques per al control de qualitat, per al pla de seguretat, així com les mesures i treballs per a la seva execució. També es far una previsió econòmica per a obres no previstes en el projecte, a justificar segons els quadres de preus.

4.- MATERIALS

Els materials a emprar per l'execució de l'obra objecte d'aquest Projecte son els que s'especifiquen i defineixen en els restants documents d'aquest Projecte.

5.- CLASSIFICACIÓ DE CONTRACTISTA

Segons l'apartat 3 de l'article únic del RD 773/2015 de 28 d'agost, de modificació del Reglament General de la Llei de Contractes de les Administracions Públiques:

> En els contractes d'obres, quan el valor estimat del contracte sigui igual o **superior a 500.000 euros**, és un requisit indispensable que l'empresari estigui

degudament classificat com a contractista d'obres de les administracions públiques.

Per a aquests contractes, la classificació de l'empresari en el grup o subgrup que correspongui en funció de l'objecte del contracte, amb categoria igual o superior a l'exigida per al contracte, acredita les seves condicions de solvència per contractar.

Quan el valor estimat del contracte d'obres sigui inferior a 500.000 euros, així com per als contractes de serveis l'objecte dels quals inclogui l'annex II d'aquest Reglament, la classificació de l'empresari en el grup o subgrup de classificació que correspongui en funció de l'objecte del contracte, amb la categoria de classificació que correspongui pel seu valor anual mitjà, ha d'acreditar la seva solvència econòmica i financera i la seva solvència tècnica per contractar. En aquests casos, l'empresari pot acreditar la seva solvència indistintament mitjançant la seva classificació, o bé acreditant el compliment dels requisits específics de solvència exigits en els plecs del contracte i si no n'hi ha amb els requisits i pels mitjans que estableix l'apartat 4 i 5 d'aquest article.

Així, tenint en compte la reglamentació esmentada per a la contractació d'aquesta obra, i que el pressupost de contracte 78.014,69 euros es menor de 500.000 euros, es considera que els contractistes estan exempts dels requisits de classificació. (en cas de que el pressupost de contracte sigui menor de 80.000 euros, també estaran exempts dels requisits d'acreditació de la solvència econòmica i financera i d'acreditació de la solvència tècnica i professional)

La classificació a sol·licitar segons l'art. 25 del RD 1098/2001, de 12 d'octubre, per el que s'aprova el Reglament General de la Llei de Contractes de les Administracions Públiques, serà:

Grup B. Ponts, viaductes i grans estructures
Subgrup 2. De formigó armat
Categoria 1. Quantia es inferior a 150.000 €

Grup F. Marítimes
Subgrup 2. Esculleres
Categoria 1. Quantia es inferior a 150.000 €

6.- COMPLIMENT DE LES DISPOSICIONS VIGENTS

Es fa constar que les obres projectades constitueixen una obra completa, susceptible d'ésser entregada a l'ús general i públic corresponent, i compleixi la normativa vigent.

7.- AUTORITZACIONS NECESSÀRIES

Seran necessàries les aprovacions dels següents Organismes:

- Ajuntament de Viladrau (Aprovació projecte)
- ACA Agència Catalana de l'Aigua (Supervisió del projecte i Permís per treballar en llera pública)

8.- PREUS I PRESSUPOSTOS

Els preus adoptats s'han obtingut dels preus de jornals, materials, maquinària i transports actuals. La seva relació es pot contemplar en el Quadre de Preus núm. 1, trobant-se desglossats en el Quadre de Preus núm. 2, i justificats en el corresponent annex d'aquesta Memòria.
Aplicant aquests preus a les diferents unitats d'obra s'obté un Pressupost d'execució material de 54.180,63 - Euros que produeix un altre de contracta de 78.014,69 - Euros.

9.- TERMINI D'EXECUCIÓ I GARANTIA

Es proposa com a termini d'execució per a la totalitat de les obres d'aquest Projecte el de un mes (1) mes comptat a partir de la signatura de l'acta de replanteig, i com a termini de garantia el de dotze(12) mesos comptats a partir de la recepció de l'obra.

10.- DOCUMENTS DE QUE CONSTA AQUESTA MEMÒRIA VALORADA

Son els reglamentaris següents:

1.- MEMÒRIA, amb vuit annexos:

Annex a) Dossier fotogràfic de l'estat actual

Annex b) Càlculs hidràulic

Annex c) Justificació de Preus

2.- PLÀNOLS, amb 9 fulls:

Full 1 - Situació i emplaçament

Full 2 - Planta estat actual

Full 3.0 - Perfils longitudinals actual del camí

Full 3.1 - Perfil longitudinal actual riera i transversals

Full 3.2 - Planta fotografies del pont actual

Full 4 - Planta general pavimentació

Full 5 - Perfil longitudinal definitiu del camí

Full 6 - Perfils longitudinal proposta riera i perfil transversal

Full 7 - Detalls pont, seccions tipus riera i desviament vehicles

3.- PRESSUPOST

Capítol I - Amidaments

Capítol II - Quadre de Preus

Capítol III - Pressupost General

11.- CONCLUSIÓ

Amb el que s'ha exposat i els documents que s'acompanyen, s'estima suficientment detallada la present Memòria Valorada per que pugui servir de base per a la gestió amb els representants del departament de l'ACA, i per a les gestions amb altres Administracions.

Girona, novembre 2018

L'Enginyer de Camins, Canals i Ports.

CPISR-1 C Martí Sels Pagès

Signat digitalment per CPISR-1 C Martí Sels Pagès
Data: 2018.12.14 09:17:06 +01'00'

Martí Sels i Pagès

A N N E X O S

ANNEX NÚM. 01

REPORTATGE FOTOGRÀFIC

REPORTATGE FOTOGRÀFIC DEL PONT AL TORRENT DE COLL PREGON AL TM DE VILADRAU

ÍNDEX DE FOTOGRAFIES

- **Imatges camí forestal**
- **Imatges pont actual**
- **Imatges riera "Coll Pregon" amunt**
- **Imatges riera "Coll Pregon" avall**

Imatges camí forestal



Foto 1 nº. DSC06013



Foto 2 nº. DSC06015



Foto 3 nº. DSC06016



Foto 4 nº. DSC06020



Foto 5 nº. DSC06025



Foto 6 nº. DSC06024



Foto 7 nº. DSC06035



Foto 8 nº. DSC06037

Imatges pont



Foto 9 nº. DSC06020



Foto 10 nº. DSC06029



Foto 11 nº. DSC06045



Foto 12 nº. DSC06062



Foto 13 nº. DSC06063



Foto 14 nº. DSC06064



Foto 15 nº. DSC06068



Foto 16 nº. DSC06071



Foto 17 nº. DSC06072



Foto 18 nº. DSC06074



Foto 19 nº. DSC06087



Foto 20 nº. DSC06090



Foto 21 nº. DSC06091

Imatges riera "Coll Pregon" amunt



Foto 22 nº. DSC06081



Foto 23 nº. 110421



Foto 24 nº. DSC06028



Foto 25 nº. 110427



Foto 24 nº. DSC06022



Foto 25 nº. 110423

Imatges riera "Coll Pregon" avall



Foto 26 nº. DSC06044



Foto 27 nº. DSC06032



Foto 28 nº. DSC06041



Foto 29 nº. 113044



Foto 30 nº. 113105



Foto 31 nº. 113001

ANNEX NÚM. 02

CÀLCUL HIDRÀULIC

ANNEX

CALCUL PER AL DIMENSIONAMENT HIDRÀULIC DEL PONT

ÍNDEX

A.0. INTRODUCCIÓ CÀLCUL DEL CABAL PLUVIAL 3

A.1. CLIMATOLOGIA..... 7

A.1.1. Dades Pluviomètriques..... 7

A.1.2. Estimació de les precipitacions màximes 8

A.2. HIDROLOGIA 16

A.2.1. Càlcul del cabal aportat de referència a partir de les pluges. Mètode Racional 16

A.2.2. Desenvolupament del mètode emprat..... 18

A.2.2.1 INTENSITAT DE PLUJA per al temps de concentració (It). 19

A.2.2.2 Coeficient d'escorrentiu (C). 22

A.2.2.3 Àrea de la conca estudiada (A). 26

A.2.3. Taula de resultats 26

A.3. DIMENSIONAMENT DE LA NOVA OBRA DE FÀBRICA 28

A.3.1. Velocitat de circulació..... 29

A.3.2. Comprovació hidràulica 29

A.4. PLÀNOL DE LA CONCA DE RECOLLIDA D'AIGÜES PLUVIALS 32

A.0. INTRODUCCIÓ CÀLCUL DEL CABAL PLUVIAL

L'objecte del present annex és el càlcul, la justificació i la definició dels desguàs del cabal d'aigües pluvials en un tram del Torrent de Coll Pregó en el camí d'accés a la finca del Pujol de Muntanya, amb una conca vessant d'aigües pluvials de 5.071 km2

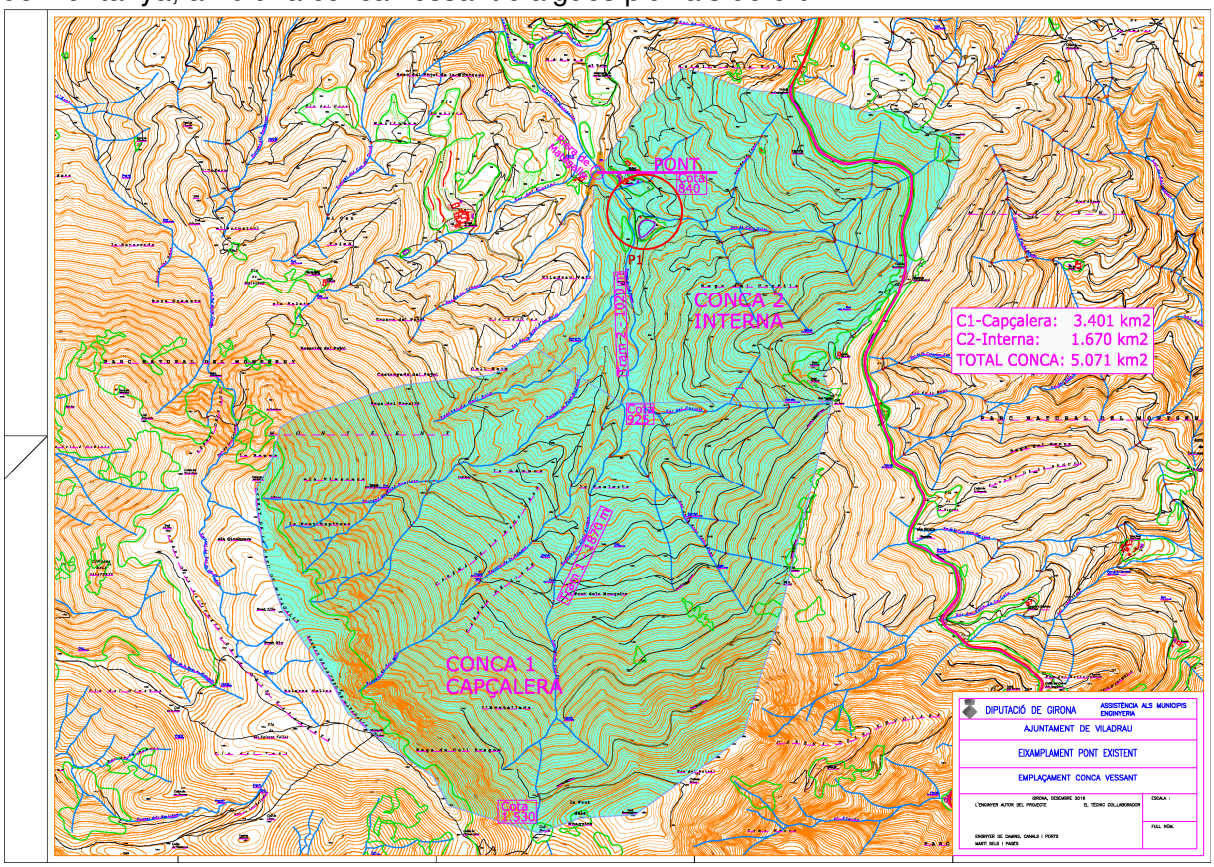

Aquesta riera pertany a la conca del Ter i a la subconca anomenada Riera Major.

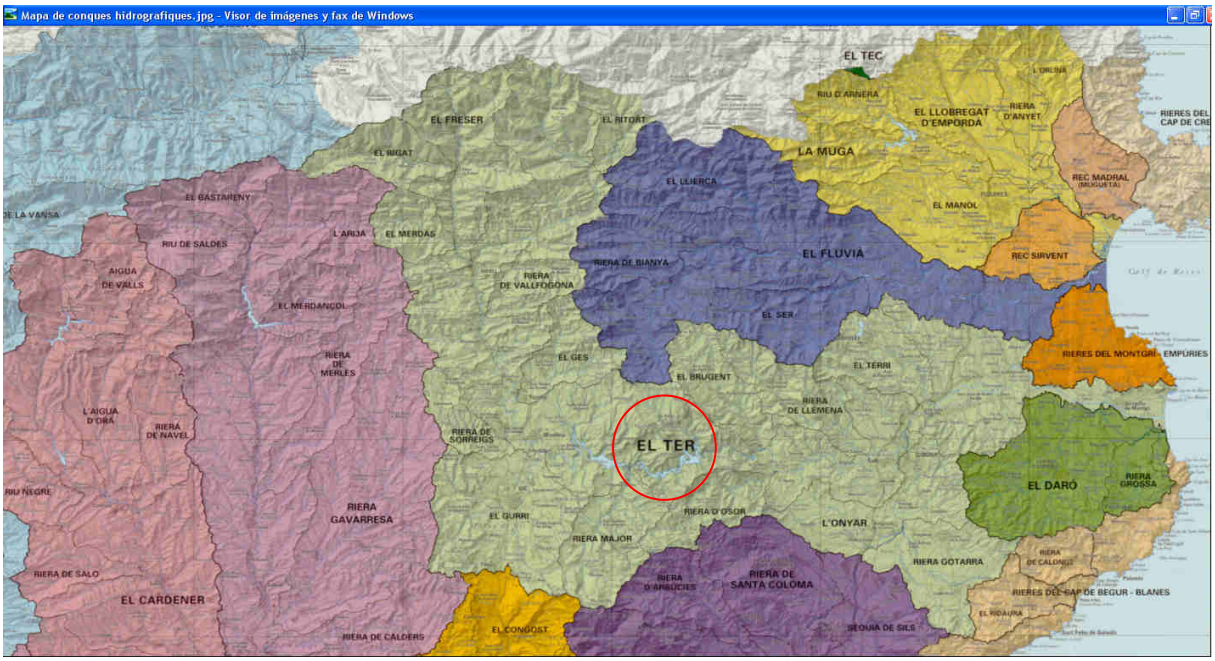

Conca del Riu Ter

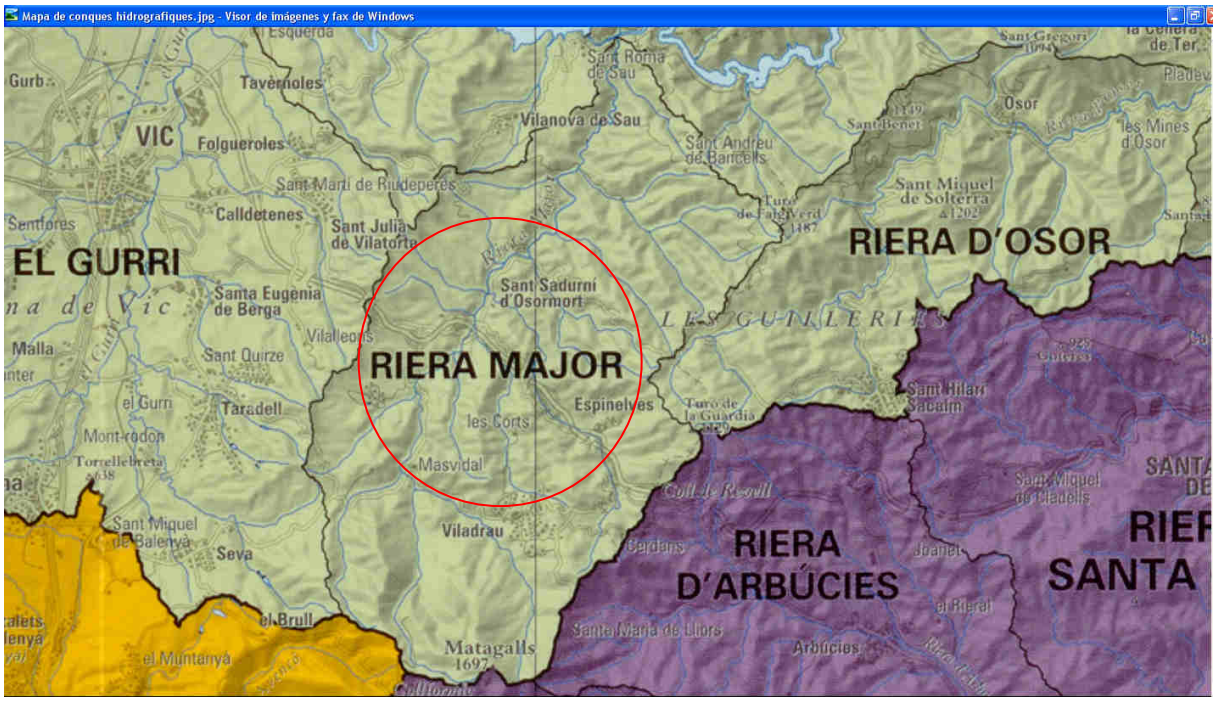

Subconca de la Riera Major

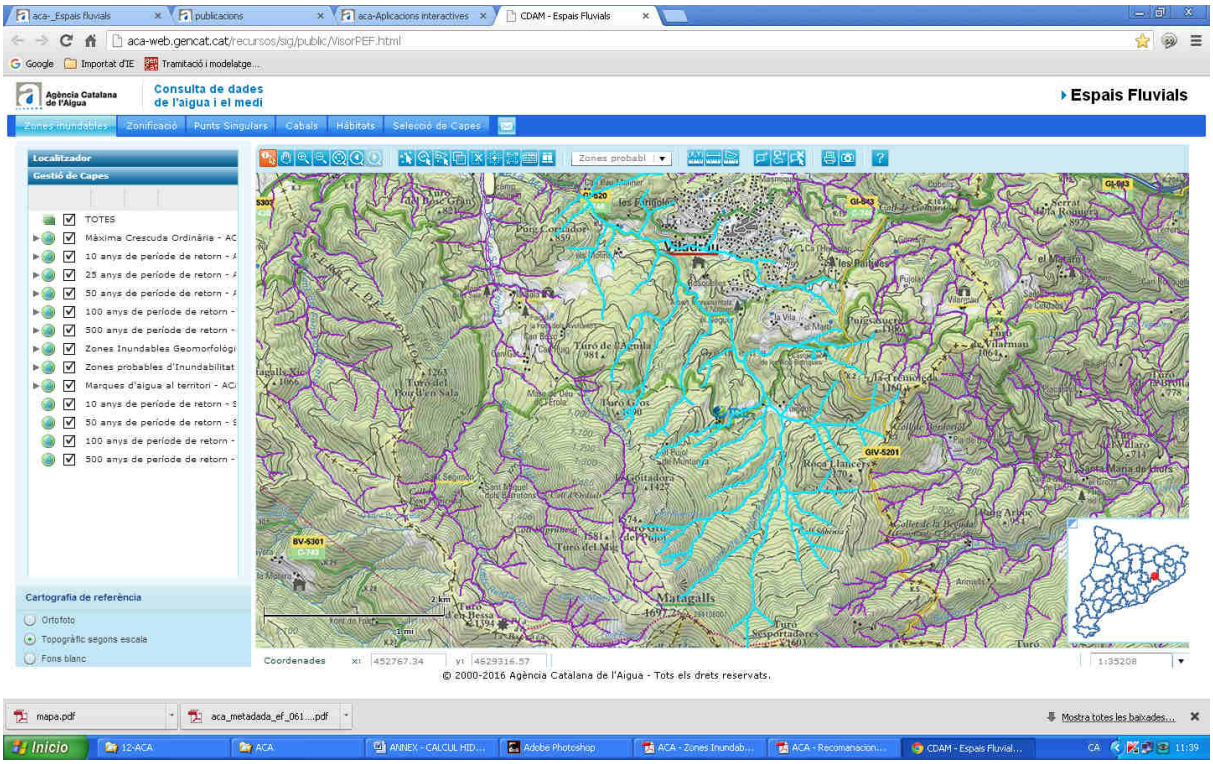

Riera Major i afluents

L'estudi d'aquest annex s'ha desenvolupat a partir de les dades climàtiques i pluviomètriques obtingudes a l'Institut Nacional de Meteorologia i de publicacions de la Direcció General de Carreteres del MOPU amb l'objectiu de calcular els cabals de càlcul dels elements de drenatge.

En base a l'estudi de la conca desenvolupat, s'estimarà el cabal aportat per la conca delimitada en la zona de projecte. Amb aquest cabal es projecta la secció hidràulica necessària per a desguassar el cabal calculat.

En quant a la Normativa aplicada en el càlcul hidrometeorològic i l'estimació dels cabals per als diferents períodes de retorn, en funció del tamany i la naturalesa de la conca aportant, s'han tingut en compte :

- "Instrucció de Carreteres 5.2-I.C "DRENAJE SUPERFICIAL" aprovada per Ordre Ministerial de 14 de Maig de 1.990.

- "Recomanacions sobre Mètodes d'Estimació d'Avingudes Màximes" publicades per la Junta d'Aigües. Departament de Política Territorial i Obres Públiques. Generalitat de Catalunya. 1994.

- "Màximes pluges diàries en la España peninsular". Sèrie monografies. Direcció General de Carreteres. Madrid. Ministerio de Fomento. 1999.

- "Delimitació de zones inundables per a la redacció de l'INUNCAT: Conques internes de Catalunya, Volum II: Càlcul Hidrològic i determinació dels cabals d'avinguda", de l'ACA, (juny 2001)

- PEF (Planificació dels Espais Fluvials) a la conca del Ter amb:
  - Els cabals de disseny de la conca per a diferents períodes de retorn a emprar en qualsevol nou estudi d'àmbit local.
  - Mapes de delimitació de les zones inundables als períodes de retorn de màxima crescuda ordinària, 10anys, 100anys i 500 anys.

- "Recomanacions tècniques per als estudis d'inundabilitat d'àmbit local", de l'ACA (març 2003).

- Servei meteorològic de Catalunya. Mapes de precipitació màxima diària esperada a Catalunya per a diferents períodes de retorn. Departament de Medi Ambient i Habitatge, 2005.

A.1. CLIMATOLOGIA

El clima de la zona és del tipus mediterrani de muntanya humida, caracteritzat per pluges abundants (700 a 1000 mm anuals), més abundants durant la primavera i la tardor i temperatura mitjana anual de 12º. La vegetació es caracteritza per boscos de roure, fagedes i castanyedes.

A.1.1. Dades Pluviomètriques

Per a completar les dades pluviomètriques s'ha consultat la publicació "Recomanacions sobre Mètodes d'Estimació d'Avingudes Màximes" de la Junta d'Aigües. De les estacions pluviomètriques del Servei Meteorològic Nacional s'ha seleccionat la estació que, per la seva proximitat a la zona d'estudi i per les seves característiques, es la que proporciona la informació necessària per a obtenir les dades pluviomètriques amb les que s'han dimensionat les obres de drenatge.

Les dades que es presenten a continuació corresponen a les estacions meteorològiques automàtiques EMA, de Viladrau (WS) i Puig Sesolles (XK).

L'estació de Viladrau (WS) a la comarca d'Osona, es la mes propera a la zona d'estudi i està situada a 953 metres d'altitud i amb unes coordenades UTM següents:

X: 451.743
Y: 4.632.184

A la taula 1 es mostren les corresponents al període 2011-2015 (5 anys)

	2011	**2012**	**2013**	**2014**	**2015**
PPT acumulada (mm)	1.260	763,2	1.358,9	1.067,1	755,3
Temperatura mitjana (ºC)	11,7	14,4	10,5	11,2	11,7
Mitjana temperatures màximes (ºC)	17,5	17,9	17,1	17,8	18,9
Mitjana temperatures mínimes (ºC)	7,1	6,1	5,5	6,1	6,2
Temperatura màxima absoluta (ºC)	33,7	36,7	33,0	31,4	39,1
Temperatura mínima absoluta (ºC)	-8,3	-11,7	-7,1	-4,0	-9,0
Velocitat mitjana vent (m/s)	1,8	2,0	2,0	1,9	1,8
Humitat relativa mitjana (%)	73	67	72	76	71
Irradiació global mitjana diària (MJ/m^2)	15,5	16,6	15,4	14,9	16,1

Taula 1 .Font Xarxa d'estacions meteorològiques Automàtiques (XEMA)

L'estació de Puig Sesolles (XK) a la comarca del Vallès Oriental, es a la part oriental del Montseny propera a Santa Fe de Montseny i està situada a 1.668 metres d'altitud i amb unes coordenades UTM següents:

X: 453.270

Y: 4.624.795

A la taula 2 es mostren les corresponents al període 2011-2015 (5 anys)

	2011	**2012**	**2013**	**2014**	**2015**
PPT acumulada (mm)	1.475	695,8	1.159,8	1.068,6	686,5
Temperatura mitjana (ºC)	8,0	7,9	6,9	7,7	8,4
Mitjana temperatures màximes (ºC)	11,5	11,7	10,6	11,4	12,3
Mitjana temperatures mínimes (ºC)	5,3	4,8	4,1	4,8	5,4
Temperatura màxima absoluta (ºC)	27,1	28,8	25,2	25,0	30,5
Temperatura mínima absoluta (ºC)	-10,4	-13,9	-12,0	-7,6	-9,5
Velocitat mitjana vent (m/s)	6,2	6,8	6,9	6,9	6,5
Humitat relativa mitjana (%)	74	68	73	77	72
Irradiació global mitjana diària (MJ/m^2)	14,5	15,5	13,9	13,6	15,3

Taula 2 .Font Xarxa d'estacions meteorològiques Automàtiques (XEMA)

A.1.2. Estimació de les precipitacions màximes

Els resultats s'han obtingut gràcies a l'estudi dut a terme pel MOPU (1999), recollits a la sèrie de monografies "Máximas lluvias diarias" en la España peninsular, que té per objecte substituir la publicació de l'any 1978," Isolinias de precipitaciones máximas previsibles en un día".

En aquest estudi (1999) s'introdueixen millores per a l'estimació de les màximes pluges previsibles en les diferents regions de la península, no només en l'aportació de noves dades des de 1970 sinó en l'aplicació de noves tecnologies estadístiques. A més, el tractament informàtic de les dades aprofitant les capacitats dels Sistemes d'Informació Geogràfica (SIG), permet d'una forma ràpida obtenir les màximes precipitacions en un determinat lloc de la península només coneixent les seves coordenades geogràfiques o U.T.M. en funció dels diferents períodes de retorn exigits en la Instrucció 5.2-IC.

Per a l'obtenció de les intensitats a la zona d'estudi s'ha seguit les següents passes:

a) Localització i estimació del valor mig P de la màxima precipitació diària anual en la figura 1 i del coeficient de variació Cv mitjançant les isolínies representades en la figura 2.

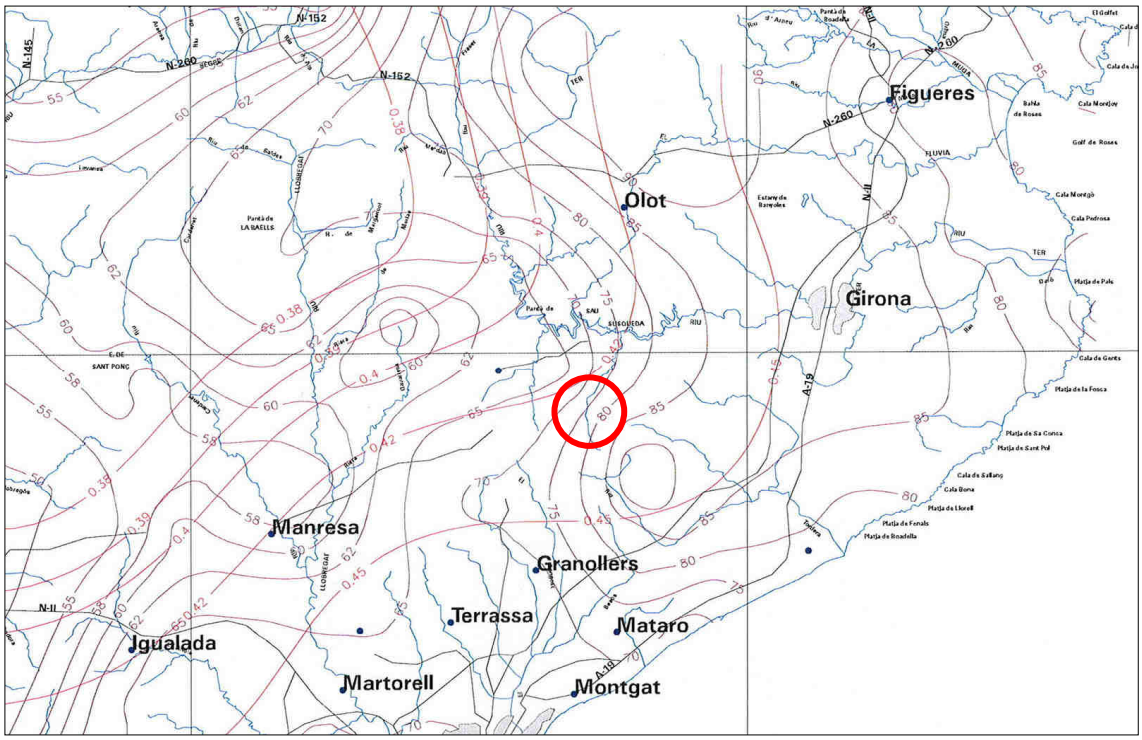

Figura 1 .Plànol màxima precipitació diària anual Font :Máximas Lluvias diarias en la España Peninsular

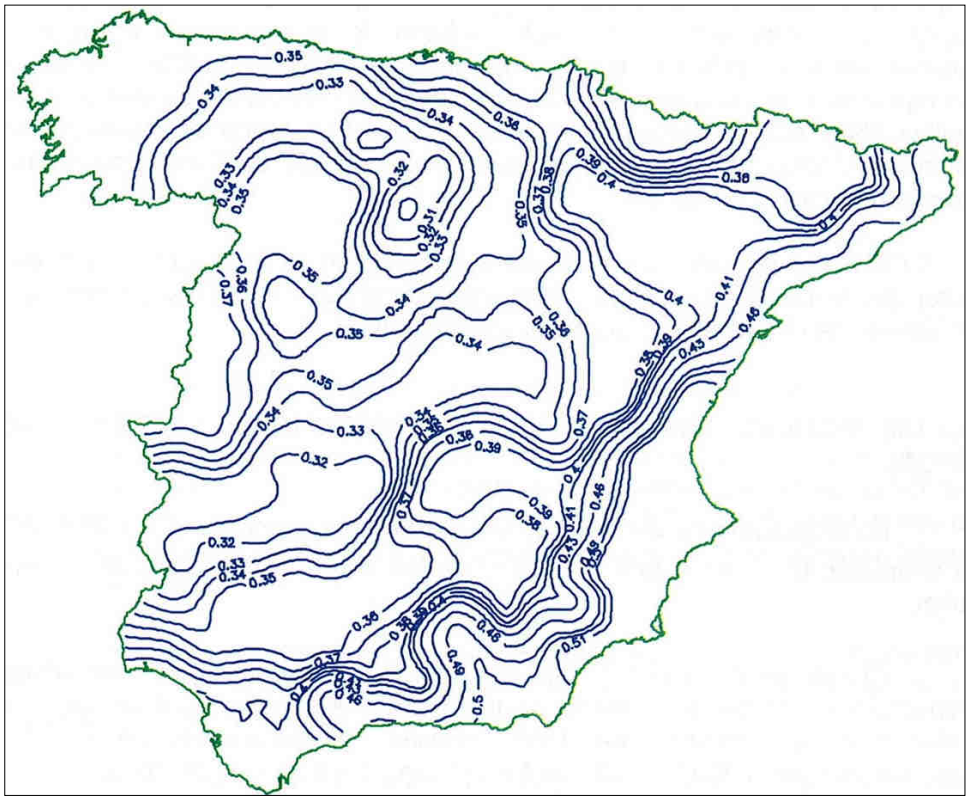

Figura 2. Font :Máximas Lluvias diarias en la España Peninsular

Amb les coordenades dels punts hem definit els valors de P i Cv, obtinguts aquests per interpolació entre les corbes.

PUNT	P mm/dia	Cv
Viladrau-Riera Major	80	0.43

b) Obtenció de la quantia regional o també anomenat Factor d'Amplificació Yt mitjançant la taula num.2 per a cada període d'anys(T=10, T25, T=50, T=100 i T=500anys)

Máximas Lluvias Diarias en la España Peninsular 13

	PERIODO DE RETORNO EN AÑOS (T)							
C_v	2	5	10	25	50	100	200	500
0.30	0.935	1.194	1.377	1.625	1.823	2.022	2.251	2.541
0.31	0.932	1.198	1.385	1.640	1.854	2.068	2.296	2.602
0.32	0.929	1.202	1.400	1.671	1.884	2.098	2.342	2.663
0.33	0.927	1.209	1.415	1.686	1.915	2.144	2.388	2.724
0.34	0.924	1.213	1.423	1.717	1.930	2.174	2.434	2.785
0.35	0.921	1.217	1.438	1.732	1.961	2.220	2.480	2.831
0.36	0.919	1.225	1.446	1.747	1.991	2.251	2.525	2.892
0.37	0.917	1.232	1.461	1.778	2.022	2.281	2.571	2.953
0.38	0.914	1.240	1.469	1.793	2.052	2.327	2.617	3.014
0.39	0.912	1.243	1.484	1.808	2.083	2.357	2.663	3.067
0.40	0.909	1.247	1.492	1.839	2.113	2.403	2.708	3.128
0.41	0.906	1.255	1.507	1.854	2.144	2.434	2.754	3.189
0.42	0.904	1.259	1.514	1.884	2.174	2.480	2.800	3.250
0.43	0.901	1.263	1.534	1.900	2.205	2.510	2.846	3.311
0.44	0.898	1.270	1.541	1.915	2.220	2.556	2.892	3.372
0.45	0.896	1.274	1.549	1.945	2.251	2.586	2.937	3.433
0.46	0.894	1.278	1.564	1.961	2.281	2.632	2.983	3.494
0.47	0.892	1.286	1.579	1.991	2.312	2.663	3.044	3.555
0.48	0.890	1.289	1.595	2.007	2.342	2.708	3.098	3.616
0.49	0.887	1.293	1.603	2.022	2.373	2.739	3.128	3.677
0.50	0.885	1.297	1.610	2.052	2.403	2.785	3.189	3.738
0.51	0.883	1.301	1.625	2.068	2.434	2.815	3.220	3.799
0.52	0.881	1.308	1.640	2.098	2.464	2.861	3.281	3.860

Taula 2 Quantia adimensional Regional Yt, de la Llei SQRT_ET mas o Factor amplificació Kt en el Plànol per al càlcul de Màximes Pluges diàries en la Espanya Peninsular(1997)

c) Per últim, amb els valors de la quantia regional yt i el valor mig P, s'obté les precipitacions màximes com a producte d'ambdós que es mostren a la taula 3.

PUNT	P mm/dia	Yt	T (anys)	Pd =Yt*P
Viladrau - Riera Major	80	1.534	10	122,72
Viladrau - Riera Major	80	1.900	25	152,00
Viladrau - Riera Major	80	2.205	50	176,40
Viladrau - Riera Major	80	2.510	100	200,80
Viladrau - Riera Major	80	2.846	200	227,68
Viladrau - Riera Major	80	3.311	500	264,88

Taula 3

La distribució SQR-ET máx. utilitzada en aquest mètode és la que reprodueix més exactament les pluges a Catalunya, i és la distribució que utilitzem a l'hora de relacionar les pluges a un període de retorn (es mostren a la taula 4). La distribució Gumbel queda descartada per no reproduir el caràcter real de les pluges a Catalunya.

PUNT CONSULTAT X= 449.650,0 Y= 4.631.079,0	Pd mm/dia T= 10 anys	Pd mm/dia T= 25 anys	Pd mm/dia T= 50 anys	Pd mm/dia T= 100 anys	Pd mm/dia T= 200 anys	Pd mm/dia T= 500 anys
Juià	122,72	152,00	176,40	200,80	227,68	264,88

Taula 4

Segons criteris de l'Agència Catalana de l'Aigua (ACA), per a la determinació del cabal de disseny de les obres de drenatge transversal s'adopta un període de retorn igual a 500 anys. Pel càlcul de la precipitació màxima diària de la conca, de cara al dimensionament del drenatge transversal del torrent en el punt d'estudi, anomenat torrent de Coll Pregon, es considera un **període de retorn de 500 anys, Pd = 264,88mm/dia.**

- Segons l'Estudi Pluviomètric del PEF (Planificació dels Espais Fluvials) de la conca del Riu Ter, la següent taula resumeix els valors de les precipitacions màximes en 24 hores de les estacions més representatives i per períodes de retorn de 5, 10, 25, 50, 100, 200, 500 i 1000 anys

Taula 26. Dades empredades com a punts de recolzament en la construcció de els mapes d'isomàximes de precipitació de la conca del Ter

Estació	Nom	X (m)	Y (m)	Cota (m)	Període de retorn (anys)							
					5	10	25	50	100	200	500	1000
0-099	Borreda "Puigcercós"	421212	4665411	790	77	89	105	118	131	144	160	176
0-106	Balsareny	407323	4635657	327	75	91	113	129	147	165	191	212
0-114	Prats de Lluçanès	419939	4650311	720	68	83	103	118	134	151	175	194
0-120	Moià	425247	4629894	800	86	107	135	156	179	204	238	265
0-259	Montseny "Turó de l'Home"	453331	4625305	1708	140	175	222	259	299	340	399	446
0-265	Gualba de Dalt	458417	4620371	177	112	138	174	201	231	262	305	340
0-267	Breda	463580	4622656	175	106	137	178	211	246	283	335	378
0-272	Castanyet	468194	4636976	260	104	130	164	191	220	251	293	328
0-275	Sils	478956	4628763	76	100	125	158	185	212	242	283	316
0-287	Palafrugell	513702	4640898	287	95	120	152	178	206	235	275	308
0-292A	Begur "Algarrobos"	517339	4644900	185	94	120	154	182	210	241	284	319
0-305	Tragurà	442344	4688958	1300	118	146	183	212	242	274	319	355
0-306	Vilallonga de Ter	443702	4687096	1056	120	150	191	222	256	291	341	365
0-311	Camprodon	447462	4684939	950	117	147	187	219	253	288	338	379
0-320	Ribes de Freser	431663	4684828	940	104	129	163	191	219	249	291	325
0-321	Campdevànol	431217	4674252	738	88	105	128	146	165	184	211	233
0-332	Santa Maria de Besora	439391	4664923	900	84	100	120	136	153	171	195	214
0-333	Borgonyà	436570	4667545	521	70	83	100	112	126	140	159	173
0-336A	Manlleu	440946	4650578	461	80	98	122	141	161	182	211	235
0-347B	Vic "Jardineria"	439201	4642716	484	88	108	134	155	177	199	231	257
0-348	Gurb	435377	4645218	440	86	104	129	148	168	189	218	241
0-360	Les Planes d'Hostoles	462760	4655508	347	117	140	171	195	221	247	284	313
0-361	Amer	466945	4650861	214	105	132	168	196	226	257	302	337
0-369	Llambilles	488943	4640615	143	104	134	175	207	242	279	331	373
0-370A	Girona "Bell Lloc"	484188	4646792	90	112	142	183	215	249	285	336	377
0-380	Bordils	493104	4655414	42	103	133	172	204	237	273	323	363
0-383	Camallera	497245	4664664	95	94	116	146	169	193	219	255	283
0-384	Jafre	500000	4657261	44	97	123	157	184	213	243	286	320
0-385	Torroella de Montgrí	510185	4654338	15	102	130	167	197	229	262	309	347
0-385J	L'Estartit "Paseo Marítimo"	516619	4655892	2	103	131	169	199	231	265	313	351
0-385N	Torroella "Coll de les Sorres"	512251	4656346	140	107	136	175	206	239	274	323	362
0-387	Empúries	509642	4664670	12	87	110	142	167	193	221	261	293
0-388	Bas	455909	4662950	479	104	127	157	180	205	230	267	296
0-395	Castellfollit de la Roca	462857	4674014	296	126	161	208	245	285	327	386	434
0-410	Pontos "Can Geli"	491488	4669079	85	94	117	147	170	195	221	258	282
0-417	Darnius	486276	4690585	193	104	129	163	189	217	246	287	320
0-423	Peralada	500733	4684280	25	96	120	152	177	204	232	271	303
0-430	Vilajuïga	508239	4686875	31	104	134	173	204	237	273	322	362
9-585	La Molina	414000	4689000	1704	108	136	173	202	233	266	312	349

- Segons la publicació de l'ACA (any 2001), en el volum II, de "Càlcul hidrològic i determinació dels cabals d'avinguda en les conques internes de Catalunya", es consideren les precipitacions màximes en 24 hores per a diferents períodes de retorn.

LLERA	Nom de la subconca	Precipitació Màxima en 24 h, segons Període de Retorn (anys)							
		2,33	5	10	25	50	100	500	1000
Rª. d'Argento-na	Rª. d'Argentona	73	94	115	145	168	194	258	288
Rª. Sant Pol	Sant Pol	76	97	119	149	173	200	266	296
Riu Tordera	Tordera en capçalera	86	109	132	164	190	219	288	323
	Tordera aigües amunt de Vallgorguina	86	109	133	166	192	221	293	327
	Vallgorguina complet	80	103	125	157	183	211	280	312
	Tordera entre Vallgorguina i Rifer	83	106	130	163	189	218	289	321
	Rifer	91	116	141	176	204	235	312	348
	Tordera entre Rifer i Breda	86	109	133	167	193	223	295	329
	Breda complet	88	113	137	172	199	228	302	337
	Tordera entre Breda i Arbúcies	84	107	130	164	190	219	290	323
	Arbúcies en capçalera	89	113	137	170	197	226	298	333
	Arbúcies complet	87	110	134	167	193	222	293	328
	Tordera entre Arbúcies i Sta. Coloma	84	108	131	165	191	220	292	325
	Sta. Coloma en capçalera	86	109	133	165	191	220	290	325
	Sta Coloma aigües amunt de Sils	86	110	134	168	194	223	296	330
	Sils en capçalera	83	106	130	163	190	219	291	324
	Sils complet	85	109	133	167	194	224	298	331
	Sta. Coloma complet	86	110	133	167	194	223	295	329
	Tordera complet	81	104	127	160	186	214	284	317
Rª. de Tossa	Rª. de Tossa	82	105	129	162	188	217	289	322
Rª. Ridaura	Rª. Ridaura	84	108	133	167	194	224	299	333
Rª. de Calonge	Rª. de Calonge	83	107	131	166	192	221	295	330
Rª. d'Aubi	Rª. d'Aubi	79	102	125	157	182	210	280	313
Riu Daró	Daró fins a confluència amb Riusec	84	108	132	166	193	223	297	332
	Riusec complet	85	109	133	168	195	225	299	334
	Daró complet	78	100	123	154	179	207	276	308
Riu Ter	Ter en capçalera	87	109	130	161	185	210	275	306
	Ter aigües avall de Tor	91	114	136	168	194	221	289	321
	Tor en capçalera	92	115	139	173	199	227	299	332
	Tor complet	94	118	142	176	203	232	304	338
	Ter entre Tor i Fresser	86	108	129	159	184	209	272	303
	Fresser en capçalera	79	98	117	143	165	187	243	269
	Fresser aigües avall de Riusec	82	102	122	149	171	194	253	280
	Rigat en capçalera	69	86	102	124	142	161	209	230
	Rigat complet	75	93	111	135	154	175	227	251
	Fresser entre Rigat i Merdàs	78	97	116	142	163	184	239	264
	Merdàs en capçalera	75	93	111	135	155	175	227	250
	Merdàs complet	75	93	111	135	155	175	228	252
	Fresser complet	75	93	111	135	156	176	229	253
	Ter entre Fresser i Lloses	77	96	114	139	161	182	237	262
	Lloses	73	91	108	132	151	171	222	245
	Ter entre Lloses i Vallfogona	76	94	112	137	157	178	232	256
	Vallfogona en capçalera	82	102	122	150	173	197	256	285

LLERA	Nom de la subconca	Precipitació Màxima en 24 h, segons Període de Retorn (anys)							
		2,33	5	10	25	50	100	500	1000
	Vallfogona complet	78	97	116	142	163	185	241	267
	Ter entre Vallfogona i Ges	70	87	104	127	146	166	216	239
	Ges en capçalera	77	96	115	141	163	185	242	269
	Ges complet	75	94	113	139	161	183	239	266
	Ter entre Ges i 10024	63	79	94	116	133	151	196	218
	10023	63	78	94	114	131	149	193	214
	10024	62	78	93	114	131	149	194	215
	Ter entre 10024 i Gurri	65	80	97	119	137	156	203	225
	Gurri en capçalera	71	89	108	134	156	177	233	260
	Gurri aigües avall de Meder	66	83	100	124	143	163	214	238
	Meder en capçalera	65	81	98	121	140	159	209	232
	Meder complet	63	79	95	117	135	153	200	223
	Gurri complet	64	80	96	119	137	156	204	227
	Ter entre Gurri i Major	71	89	107	132	152	173	226	252
	Major en capçalera	79	99	121	150	173	198	260	290
	Major complet	77	97	117	145	168	191	252	280
	Ter entre Major i Rupit	80	101	121	151	174	199	261	291
	Rupit en capçalera	81	102	124	153	177	202	266	296
	Rupit complet	83	105	127	158	183	208	274	306
	Ter entre Rupit i Amer	85	108	131	162	188	215	284	317
	Amer en capçalera	87	110	134	165	192	219	288	321
	Amer complet	86	110	133	165	191	219	289	323
	Ter entre Amer i Osor	86	110	133	167	192	221	292	327
	Osor	84	106	129	160	186	213	280	313
	Ter entre Osor i Llémena	88	112	136	170	197	226	300	335
	Llémena en capçalera	88	112	136	170	197	227	299	334
	Llémena complet	88	113	137	172	199	229	304	338
	Ter entre Llémena i Onyar	89	113	138	174	202	232	308	343
	Onyar en capçalera	87	112	136	170	197	226	301	335
	Onyar aigües avall de Nova	86	111	135	170	197	227	302	336
	Nova en capçalera	85	109	133	167	194	224	299	333
	Nova complet	86	111	136	171	199	229	305	340
	Onyar complet	89	114	139	174	203	234	311	346
	Ter entre Onyar i Terri	88	113	138	174	202	233	309	344
	Terri en capçalera	88	112	137	172	200	230	306	340
	Terri complet	88	112	137	172	200	231	307	341
	Farga	86	110	135	170	198	228	304	338
	Ter després de Terri	85	109	133	168	195	225	299	334
	Ter complet	79	101	125	157	182	210	280	312
Riu Fluvià	Fluvià en capçalera	83	105	126	157	181	207	271	302
	Fluvià aigües avall de Vianya	88	110	133	165	191	218	287	319
	Vianya complet	91	114	138	171	198	226	297	331
	Vianya en capçalera	91	114	137	170	197	224	294	327
	Fluvià aigües avall d'Oix	93	119	144	179	208	239	315	352
	Oix en capçalera	94	119	144	178	206	235	310	345
	Oix aigües avall de Beget	94	119	145	180	209	241	318	355
	Beget en capçalera	94	118	143	178	206	235	309	345
	Beget complet	94	119	145	180	209	240	317	354
	Oix complet	93	118	144	179	208	239	317	354

- Segons el Servei meteorològic de Catalunya del Departament de Medi Ambient i Habitatge (any 2005). S'han publicat els "Mapes de precipitació màxima diària esperada a Catalunya per a diferents períodes de retorn".

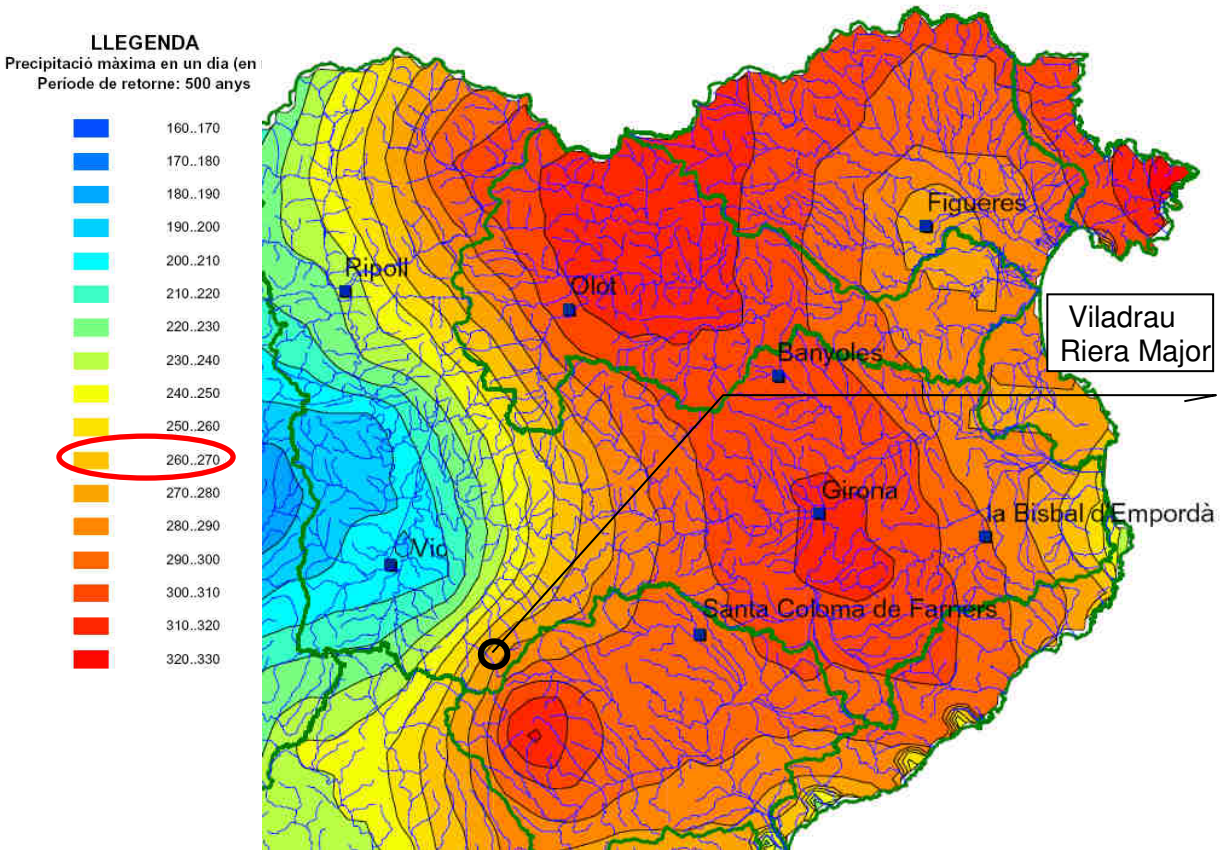

- Taula resum de les pluges màximes diàries

Recomanacions sobre Mètodes d'Estimació d'Avingudes Màximes" de la Junta d'Aigües	Pd a 500 anys	265mm/dia
ACA - Segons el PEF del Ter a la estació de Montseny – Turó de l'Home	Pd a 500 anys	399mm/dia
ACA – Càlcul Hidrològic/Precipitacions diàries màximes	Pd a 500 anys	260mm/dia
Servei meteorològic de Catalunya – Mapes de precipitació màxima diària	Pd a 500 anys	260-270mm/dia

Taula 5

A.2. HIDROLOGIA

A.2.1. Càlcul del cabal aportat de referència a partir de les pluges. Mètode Racional

Pel càlcul dels cabals aportants, utilitzarem el mètode hidrometeorològic que presenta la Instrucció de Carreteres 5.2-I.C. Drenatge Superficial per a conques petites .

La formulació a emprar, es coneix amb la denominació de FÓRMULA RACIONAL, i únicament és útil la seva utilització en conques úniques de petita extensió i temps de concentració breus, ja que en aquest tipus de conques es poden adoptar com a acceptables les hipòtesis de regularitat espaial i temporal de la pluja.

Aquest es un mètode simplificat, que calcula el cabal màxim d'escorrentiu superficial d'una pluja d'Intensitat constant "It", que cau sobre una superfície "A" durant un temps igual al temps de concentració de la conca "Tc".
Segons les conclusions de l'ACA a Catalunya es pot fixar com a límit d'aplicabilitat del mètode racional les següents paràmetres:

(a) La superfície de la conca "A" no ha de superar els 1.000 km^2
(b) La conca ha de ser predominantment rural
(c) El temps de concentració "Tc" no ha de ser inferior a les 0,25h ni superior a les 24h

Segons aquest mètode, el cabal en el punt de desguàs de la conca (Q) s'obté mitjançant la l'equació 1 següent:

$$Q = \frac{C \bullet A \bullet It}{3.6} * k \qquad \textbf{(Eq. 1)}$$

a on:

- Q : Cabal buscat en m^3/s
- C : Coeficient mig de vessament de la conca o Coeficient d'escorrentia, que determina la part de la pluja màxima (A·It) que arriba al punt estudiat, en el moment de màxim cabal..
- A : Àrea de la conca vessant estudiada (Km^2).
- It : Es la màxima Intensitat mitjana de precipitació en mm/h, durant un temps igual al temps de concentració "Tc" de la conca, amb el mateix període de retorn que el cabal buscat.
- K un coeficient d'uniformitat que el CEDEX ha estimat experimentalment. Depèn de les unitats en que estan expressades Q i A i que inclou un augment del 20 % en cabal per a

tenir en compte l'efecte de les puntes de precipitació. Es calcula d'acord amb l'equació 2 següent:

$$k = 1 + \frac{t^{1.25}}{t^{1.25} + 14} \qquad \textbf{(Eq. 2)}$$

a on:

- T_c = Temps de concentració en hores.

Es el temps que tarda a arribar al punt estudiat una gota d'aigua caiguda al punt més allunyat de la conca (en hores). Es una característica de la conca vesant i està relacionat amb altres dos conceptes que son:

Temps d'escorrentia Te: es el temps que triga una gota caiguda en un punt de la conca en arribar a l'entrada del sistema de col·lectors o de rieres i rius (escorrentia superficial).

Temps de recorregut Tr: es el temps que triga una gota en recórrer la distància que separa la entrada al sistema de col·lectors, riera i rius, fins a la secció de càlcul estudiada.

Tc = Te + Tr

- Existeixen diverses fórmules empíriques per a estimar el temps de concentració d'una conca petita. La fórmula utilitzada en la Instrucció 5.2-IC i proposada per J.R. Témez:

$Tr = 0{,}3\ (L / J^{1/4})^{0{,}76}$

Per altre part, la circulació de les aigües troba condicions més favorables en les zones urbanes que en les rurals i en conseqüència, el temps de concentració serà menor:

- En conques urbanitzades, amb un grau d'urbanització superior al 4% de l'àrea de la conca i amb urbanitzacions independents que tinguin un clavegueram de pluvials no unificat o complet.

T'r = Tr / (1+ARRELQ(u(2-u))

- En conques urbanes, amb un grau d'urbanització superior al 4% de l'àrea de la conca amb clavegueram complet i curs principal canalitzat, impermeable i de petita rugositat.

T'r= Tr / (1+3ARRELQ(u(2-u))

T'r (hores) = temps de concentració real en la conca urbana.

Tr (hores) = temps de concentració que li correspondria a la mateixa conca en estat natural no urbanitzat.

L (Km) = longitud del curs principal.

"J" (mm) = pendent mitjà del curs principal.

u (adimensional) =Superfície impermeable / superfície total (grau d'urbanització en tant per u, km2/km2).

A.2.2. Desenvolupament del mètode emprat

Per a l'aplicació del mètode hidrometeorològic ja esmentat, hem de conèixer els quatre paràmetres que intervenen a la fórmula anterior: **TEMPS DE CONCENTRACIÓ, INTENSITAT DE PLUJA per al temps de concentració, ÀREA DE LA CONCA ESTUDIADA i COEFICIENT D'ESCORRENTIU.**

S'han obtingut les precipitacions màximes en 24 hores indicades en l'apartat A.1.2, adoptant com a valors de precipitació els següents:

Tr = 10 anys ---------- *Pd = 122 mm/d*

Tr = 25 anys ---------- *Pd = 152 mm/d*

Tr = 50 anys ---------- *Pd = 176 mm/d*

Tr = 100 anys ---------- *Pd = 200 mm/d*

Tr = 500 anys ---------- *Pd = 265 mm/d*

Per transformar els resultats d'intensitats diàries, a intensitats corresponents als temps de concentració de les àrees estudiades, s'ha utilitzat la formulació del mètode racional, especificada a la Instrucció de Carreteres 5.2-IC.

A continuació, es detalla tota la formulació emprada per obtenir els valors de cada variable que intervé a la fórmula racional.

A.2.2.1 INTENSITAT DE PLUJA per al temps de concentració (It).

Com s'explica anteriorment, per calcular el cabal corresponent a un cert període de retorn es necessita conèixer la intensitat de pluja corresponent a aquest període de retorn i per a un interval de temps corresponent al temps de concentració de la conca.

El mètode racional presenta el següent procés per determinar la intensitat de pluja corresponent a un interval de temps donat qualsevol:

a) Es determina el valor de **I1** / **Id,** entre la intensitat màxima de la pluja en una hora I1 i la intensitat mitjana horària Id=Pd/24, (Pd:pluja màxima en un dia) segons el mapa d' isolínies de la figura 3 de l'esmentada instrucció.

Per a la zona de projecte s'ha pres un valor de **I1** / **Id = 11**.

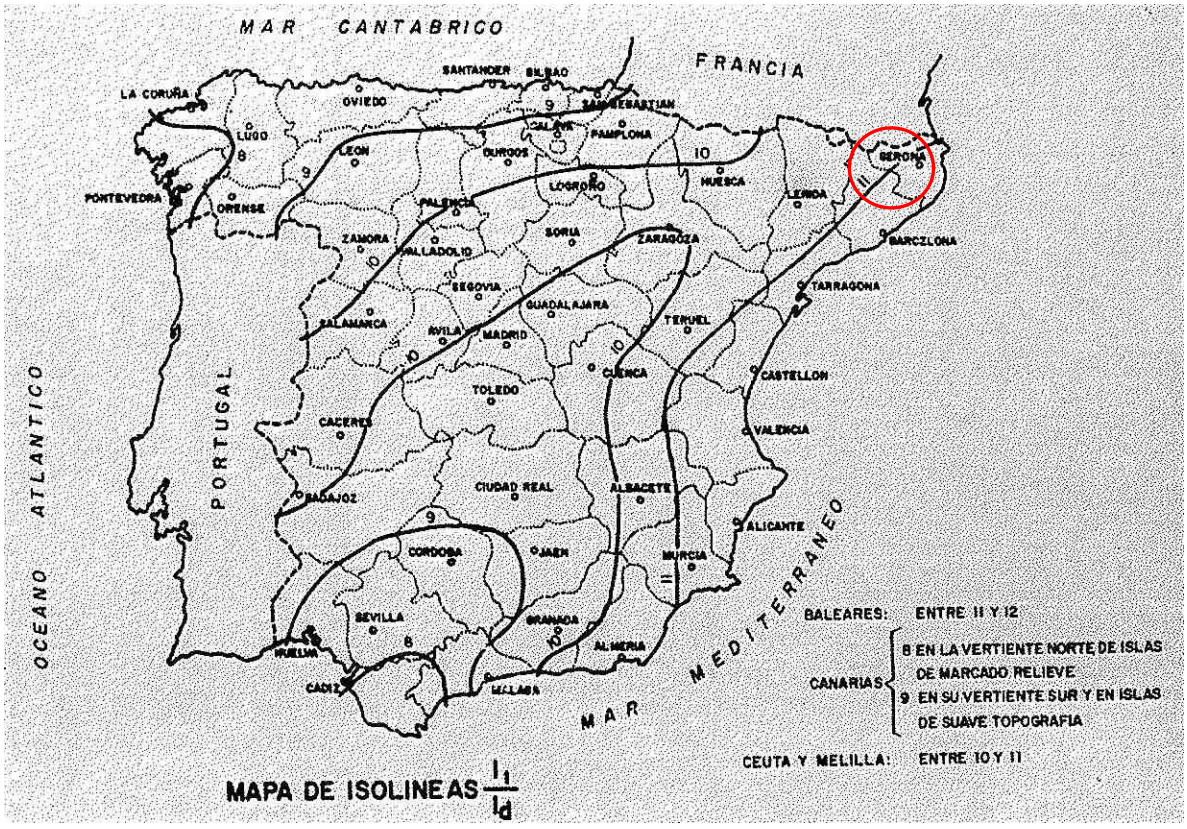

Figura 3. Mapa de isolínies I1/Id .Font Instrucció de Carreteres 5.2-I.C Drenaje superficial

$$\frac{I_t}{I_d} = \left(\frac{I_1}{I_d}\right)^{\frac{28^{0,10} - t^{0,1}}{0,4}}$$

It = Id * 11 $^{\frac{28^{0,10} - t^{0,1}}{0,4}}$

Id (mm/h) = Pd (mm/d) / 24 (h/d) Màxima pluja diària / 24 hores al dia.

b) Es determina **el TEMPS DE CONCENTRACIÓ "Tc"** de la conca en estudi, utilitzant la següent operativa:

Tc = Te + Tr

Te = Temps d'escorrentia,

Tr = Temps de recorregut

Te, per a marges utilitzem l'àbac següent:

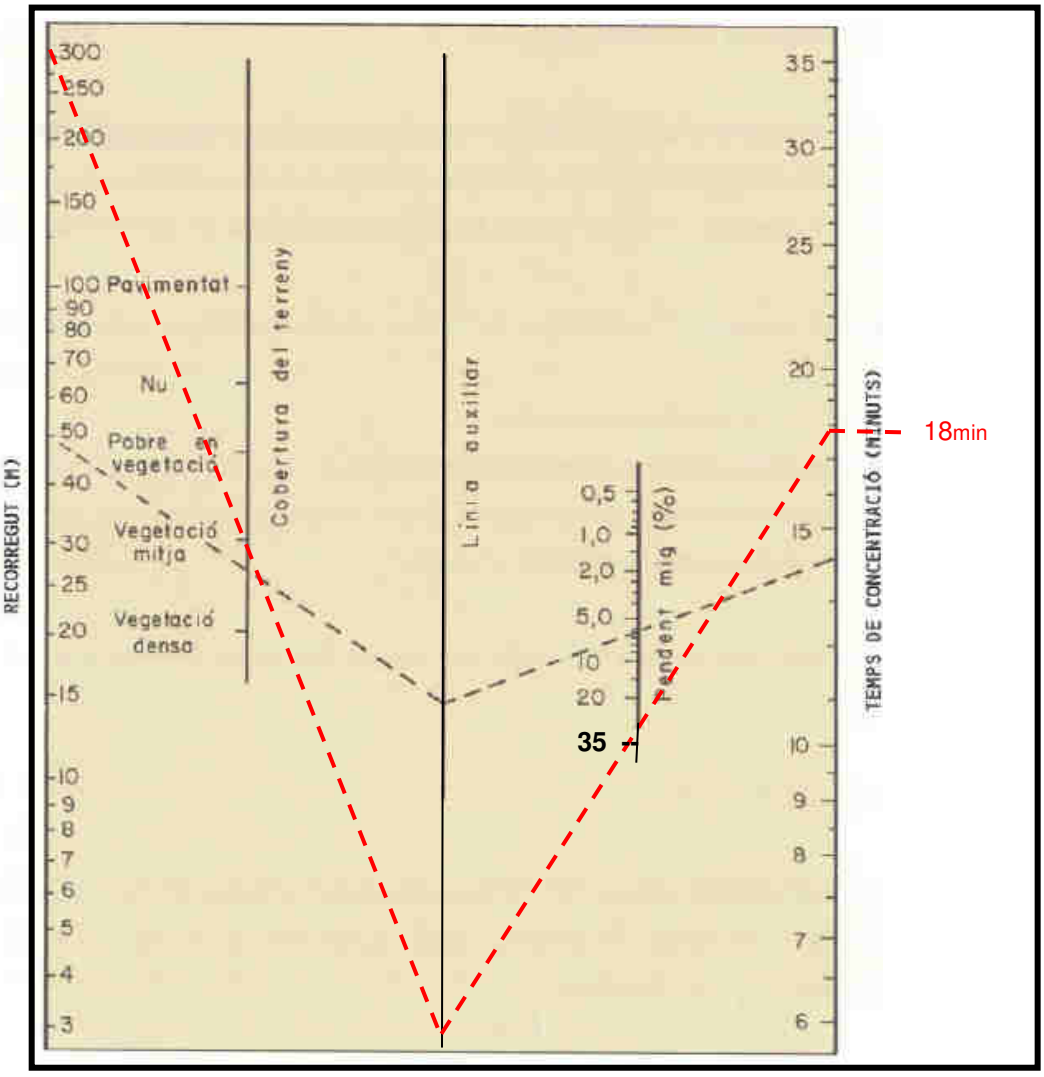

Te, si el temps en flux difús per sobre el terreny fos important:

- Recorregut <30m Te=5minuts.
- Al augmentar de 30 a 150m el Te= de 5 a 10minuts

On:

-T'r = 0,3 (L / $J^{1/4}$)^{0,76} temps de concentració que li correspondria a la mateixa conca en estat natural no urbanitzat.

- L : Longitud del curs principal de la conca, desglossat en dos trams de pendent molt diferenciada:
  - Tram 1 : (Des del naixement fins al creuament amb el torrent de la Gémena) L = 1,870Km
  - Tram 2: (Des del creuament amb el torrent de la Gémena fins al pont en estudi) L= 1,020Km

- D : Desnivell entre la cota màxima i el punt mes baix del tram estudiat, desglossat en dos trams
  - Tram 1 (zona capçalera): D_1 (1530-925) = 605m
  - Tram 2 (zona subconca interna): D_2 (925-840) = 85m

- J : Pendent mig del curs principal, desglossat en dos trams
  - Tram 1 : (en tant per u) J_1 = (605/1870) = 0,3235
  - Tram 2 : (en tant per u) J_2 = (85/1020) = 0,0833

De l'aplicació de les consideracions anteriors resulta:

Tram 1: Te=0,30h, Tr=0,598h, Tc=Te+Tr = 0,898h

Tram 2: Te=0,30h, Tr=0,488h, Tc=Te+Tr = 0,789h

Tc (dels dos trams) = 0,898h+0,788h **Tc = 1,687 h**

c) Càlcul de la Intensitat mitjana màxima It i del coeficient d'uniformitat k.

Ara, coneixent el temps de concentració "Tc" de la conca podrem calcular

- La Intensitat mitjana màxima **"I t"**, aplicant l'Eq.4.

- El coeficient d'uniformitat del CEDEX, **"k"**, aplicant l'Eq.5

Sabem que Id = Pd/24, on Pd ja és coneguda i podem conèixer el valor **I t (Intensitat mitjana màxima en el t = hores)** corresponent al període de retorn considerat i per al interval de temps de concentració "Tc" calculat (expressat en hores).

$$\frac{I_t}{I_d} = \left(\frac{I_1}{I_d}\right)^{\frac{28^{0,10} - t^{0,1}}{0,4}} \quad \textbf{(Eq. 4)}$$

$$k = 1 + \frac{t^{1.25}}{t^{1.25} + 14} \quad \textbf{(Eq. 5)}$$

$I_{d(500anys)}$ = 265,00$_{mm/dia}$/24$_{h/dia}$ = 11,042 mm/h

I_{1h}/I_d = 11, segons fig.3 mapa isolínies

Tc = Te + Tr = 1,687 h

It = 11 $\frac{28^{0,10}-t^{0,1}}{0,4}$ **x 11,042= 135,924 mm/h**

k = 1 + (Tc^1,25 / (Tc^1,25 + 14)) = 1,12071

	Id	Tc	**k**	**It**
It $_{500\ anys\ plataforma}$	11,042 mm/h	1.687h	**1,12071**	**95,59 mm/h**

Taula 6

A.2.2.2 Coeficient d'escorrentiu (C).

Un altre terme que intervé a la fórmula racional és el coeficient d'escorrentiu. El coeficient d'escorrentiu vol expressar el tant per u d'aigua de pluja que es transforma en vessament superficial, en relació amb la pluja total, es a dir, la precipitació eficaç o precipitació neta.

El coeficient d'escorrentiu s'ha calculat mitjançant la fórmula de l'equació 6 següent, d'acord amb la Instrucció de Carreteres Norma 5.2-I.C :

$$C = \frac{\left(\frac{P_d}{P_0} - 1\right) * \left(\frac{P_d}{P_0} + 23\right)}{\left(\frac{P_d}{P_0} + 11\right)^2} \qquad \textbf{(Eq. 6)}$$

On:

- Po : Llindar d'escorrentiu (en mm), que representa el valor de precipitació a partir del qual l'aigua circula per la superfície.

- Pd : precipitació total diària corresponent al període de retorn T=500anys (en mm).

Aquesta Pd es pot reduir multiplicant-la pel coeficient ka, tant per estimar la intensitat It com el coeficient d'escorrentiu.

$K_a = 1$ si $A < 1\ Km^2$

$$K_a = 1 - \frac{\log_{10}(A)}{15} \quad \text{per } 1\ Km^2 < A < 3000\ Km^2$$

On:

- ka : factor reductor de la pluja diària.
- log A : Logaritme decimal de l'àrea (5,071 km2) = 0,7051
- Ka: 1-(0.7051/15) = 0,953

Per obtenir el valor Po hem de procedir a la caracterització de les conques, seguint el mètode proposat pel SCS (Soil Conservation Service, del Departament d'Agricultura dels Estats Units)

La delimitació dels diferents tipus de substrat s'ha basat en la informació facilitada pels mapes Geològics de Catalunya, a escala 1/250.00 i 1/ 50.000, proporcionats per l'IGC.

En la conca d'estudi es classifiquen tres tipus de sòl:

- **Zona forestal** : GRDA (Base Geològica 1:250.000) – Ggd (Base Geològica 1:50.000)

  GRDA. Sòl format per Granodiorites biotítiques. Roques plutòniques intrusives Tardohercinianes "Massissos superiors".

  Ggd: Sòl format per Granodiorites i granits alcalins. Roques Ígnies intrusives de l'era Paleozoic i període Carbonífer-Permià.

  Aquest es un sòl del grup "D".

  La cobertura de sòl es de boscos densos amb un pendent superior al 3%, amb un **Po = 23**.

El valor de Po s'obté en funció del tipus de sòl. Aquest llindar d'escorrentiu s'ha de fer mes gran, multiplicant-lo per un factor regional que reflecteix la variació regional d'humitat habitual en el sòl al començament de les pluges significatives. Això significa una disminució de la capacitat d'infiltració de l'aigua al terreny , e inclou una majoració (de l'ordre del 100%).

A la Instrucció 5.2-IC es fixa un valor de 2,5 per a Catalunya, però l'ACA recomana adoptar un factor regional de 1,3, es a dir que el valor definitiu de **P'o = 1,3 x Po**.

Aquesta zona es homogènia en quant al tipus geològic i a la cobertura del sòl. Així es considera un únic tipus de valor P'o = 1,3 x Po **P'o=1,3 x 23 = 29,9**

Usos del sòl	Superfície (%)	Pendent (%)	Característiques hidrològiques	Po (mm)			
				A	B	C	D
Guaret – Parcel·les	19,08	≥ 3	R	15	8	6	4
		≥ 3	N	17	11	8	6
		< 3	R/N	20	14	11	8
Conreus en filera		≥ 3	R	23	16	8	6
		≥ 3	N	25	16	11	8
		< 3	R/N	28	19	14	11
Cereals d'hivern		≥ 3	R	29	17	10	8
		≥ 3	N	32	19	12	10
		< 3	R/N	34	21	14	12
Rotació conreus pobres		≥ 3	R	26	15	9	6
		≥ 3	N	28	17	11	8
		< 3	R/N	30	19	13	10
Rotació conreus densos		≥ 3	R	37	20	12	9
		≥ 3	N	42	23	14	11
		< 3	R/N	47	25	16	13
Praderies		≥ 3	pobra	24	14	8	6
			mitjana	53	23	14	9
			bona	69	33	18	13
			m. bona	81	41	22	15
		< 3	pobra	58	25	12	7
			mitjana	81	35	17	10
			bona	122	54	22	14
			m. bona	244	101	25	16
Plantacions regulars d'aprofitament forestal		≥ 3	pobra	62	28	15	10
			mitjana	80	34	19	14
			bona	101	42	22	15
		< 3	pobra	75	34	19	14
			mitjana	97	42	22	15
			bona	150	80	25	16
Masses forestals (boscos, muntana baixa, garriga, etc.)			m. clara	40	17	8	5
			clara	60	24	14	10
			mitjana	75	34	22	16
			espessa	89	47	31	23
			m. esp.	122	65	43	33

SÒLS

Grup A

L'aigua s'hi infiltra ràpidament, encara quan estiguin molt humits. Profunds i de textures gruixudes (arenoses o areno-llimosa), estan excessivament drenats.

Grup B

Quan estan molt humits tenen una capacitat d'infiltració moderada. La profunditat de sòl és de mitjana a profunda, i la seva textura franco-arenosa, franca, franco-argilo-arenosa o franco-llimoses) segons terminologia de l'US Department of Agriculture. Estan bé o moderadament drenats.

Grup C

Quan estan molt humits la infiltració és lenta. La profunditat de sòl és inferior a la mitjana i la seva textura és franco-argilosa, franco-argilo-llimosa, llimosa o argilo-arenosa. Són sòls imperfectament drenats.

Grup D

Quan estan molt humits la infiltració és molt lenta. Tenen horitzonts d'argila a la superfície o pròxims a aquesta i estan pobrament o molt pobrament drenats. També s'inclouen aquí els terrenys amb nivell freàtic permanentment alt i sòls de poc gruix (litosòls).

Així, amb la equació 6, considerant el llindar d'escorrentiu "P'o", es calcula el coeficient d'escorrentia "**C**" per a un dels ramals mes representatius i llargs el tram de la Riera en estudi.

Zona	Pd	P'o	C	**C**
CONCA EN ESTUDI	Pd (Precipitació diaria-mm) x ka (Factor reductor)	P'o – LLINDAR D'ESCORRENTIU	C = COEFICIENT D'ESCORRENTIA DE LA CONCA - CÀLCUL	C = COEFICIENT ESCORRENTIA MITJÀ ESTIMAT
Viladrau - Torrent Coll Pregon	265mmx0,95=251,75	29,90	0,618	**0,618**

Taula 7

En la Taula 8, resum del Cabal d'Aigües de Pluja, s'han calculat també els cabals per als períodes de retorns de 10, 25, 50 i 100 anys.

A.2.2.3 Àrea de la conca estudiada (A).

L'últim terme que intervé a la formula racional es l'àrea de la conca estudiada. S'ha emprat cartografia a escala 1:5000 per a la definició de la conca i s'ha realitzat, en l'apartat A.5, el corresponent plànol de conques per a la seva identificació.

A.2.3. Taula de resultats

La fórmula per calcular el cabal punta és:

$$Q = \frac{C \bullet A \bullet It}{3.6} * k$$

a on:

- Q : Cabal punta en m^3/s
- C : Coeficient d'escorrentiu (adimensional)
- A : Superfície de la conca vessant estudiada (Km^2)
- I_t: Es la màxima Intensitat mitjana de precipitació (mm/h), corresponent a una durada efectiva de la pluja igual al temps de concentració "Tc" de la conca
- k un coeficient d'uniformitat (adimensional)

AIGÜES PLUVIALS – DIMENSIONAT MARC

Característiques de cada tram							Cabal d'Aigües de Pluja aportat a la xarxa – Mètode Racional								Mètode Racional	
							Superfície cada tram	Càlcul C Coeficient d'escorrentia mitjà per a cada tram				Càlcul Tc, I, k, per a tota la zona			Cabal pluges	
Zona	Subzona	Trams Riera i Cotes				L (tram)	A	Pd	P'o mitjà	C mitjà	C mitjà estimat	T_c	I	k	$Q_{c\ per\ tram}$	$Q_{c\ acumulat}$
CONCA EN ESTUDI	CONCA TOTAL RIERA MATAGALLS	TRAM DE LA RIERA o DE LA ZONA VERTENT	COTA ALTA	COTA BAIXA	DESNIVELL	LONGITUD DEL TRAM L=(m)	SUPERFÍCIE CONCA VERTENT DEL TRAM S=(m2)	Pd – VOLUM DE PRECIPITACIÓ DIÀRIA (mm)	Po – LLINDAR D'ESCORRENTIU MITJÀ	C = COEFICIENT D'ESCORRENTIA MITJÀ DE LA CONCA CÀLCUL	C = COEFICIENT ESCORRENTIA MITJÀ ESTIMAT	Temps de concentració de càlcul Tc=(hores)	Intensitat de precipitació (mm/h)	Coeficient d'uniformitat K	CABAL DE PLUGES per tram (m3/seg)	**CABAL DE PLUGES acumulat (m3/seg)**
500 anys																
VILADRAU - Riera Matagalls	ZONA FORESTAL(GRDA)	Tram 1, Zona capçalera	1.530,00	925,00	605,00	1.870,00	3.401.497	**252**	29,90	0,618	0,618	1,687	90,809	1,12071	59,4419	59,4419
	ZONA FORESTAL(GRDA)	Tram 2, subconca interna	925,00	840,00	85,00	1.020,00	1.670.275	**252**	29,90	0,618	0,618	1,687	90,809	1,12071	29,1884	**88,6303**
100 anys																
VILADRAU - Riera Matagalls	ZONA FORESTAL(GRDA)	Tram 1, Zona capçalera	1.530,00	925,00	605,00	1.870,00	3.401.497	**190**	29,90	0,522	0,522	1,687	68,535	1,12071	37,8741	37,8741
	ZONA FORESTAL(GRDA)	Tram 2, subconca interna	925,00	840,00	85,00	1.020,00	1.670.275	**190**	29,90	0,522	0,522	1,687	68,535	1,12071	18,5978	**56,4719**
50 anys																
VILADRAU - Riera Matagalls	ZONA FORESTAL(GRDA)	Tram 1, Zona capçalera	1.530,00	925,00	605,00	1.870,00	3.401.497	**167**	29,90	0,477	0,477	1,687	60,311	1,12071	30,4581	30,4581
	ZONA FORESTAL(GRDA)	Tram 2, subconca interna	925,00	840,00	85,00	1.020,00	1.670.275	**167**	29,90	0,477	0,477	1,687	60,311	1,12071	14,9562	**45,4143**
25 anys																
VILADRAU - Riera Matagalls	ZONA FORESTAL(GRDA)	Tram 1, Zona capçalera	1.530,00	925,00	605,00	1.870,00	3.401.497	**144**	29,90	0,425	0,425	1,687	52,087	1,12071	23,4582	23,4582
	ZONA FORESTAL(GRDA)	Tram 2, subconca interna	925,00	840,00	85,00	1.020,00	1.670.275	**144**	29,90	0,425	0,425	1,687	52,087	1,12071	11,5189	**34,9771**
10 anys																
VILADRAU - Riera Matagalls	ZONA FORESTAL(GRDA)	Tram 1, Zona capçalera	1.530,00	925,00	605,00	1.870,00	3.401.497	**116**	29,90	0,349	0,349	1,687	41,806	1,12071	15,4636	15,4636
	ZONA FORESTAL(GRDA)	Tram 2, subconca interna	925,00	840,00	85,00	1.020,00	1.670.275	**116**	29,90	0,349	0,349	1,687	41,806	1,12071	7,5933	**23,0569**

A.3. DIMENSIONAMENT DE LA NOVA OBRA DE FÀBRICA

A l'apartat d'hidrologia s'ha calculat el cabal d'aigües pluvials aportat per la conca de la riera Ploent, en diferents períodes de retorn. Per desguassar aquest cabal s'ha dissenyat un pont amb estreps i taulell de formigó armat, que asseguri el seu desguàs fen servir la fòrmula de Maning-Strickler.

COMPROVACIÓ HIDRÀULICA DE SECCIONS (Chezy - Manning – Kutter – Prandtl-Colebrok)	
Manning Qsll =	$(0{,}312/n)*d^{(8/3)}*J^{(1/2)}$
Qsll=	cabal secció plena (m3/sg) (Fórmula de Chezy – Manning)
n=	coeficient "n" de Manning (segons rugositat material) (Formigó=0,013-0,017)
d=	diàmetre interior (m)
J=	pèrdua de càrrega unitària, igual a la pendent de la conducció en m/m

Manning Vsll =	$(1/n)*R^{(2/3)}*J^{(1/2)}$
V_{sll}=	velocitat a secció plena (m/s) (Fórmula de Chezy – Manning)
R=	radi hidràulic (m) (en tub circular R=$D_{interior}$/4) (en marc quadrat Rh=Superfície/Perímetre mullat)

Cabal Secció Plena	
Qsll=	$S*V$
Vsll=	f (Rh,J)
Rh=	Radi hidràulic (m) (en tub circular R=Dinterior/4) (en marc quadrat Rh=Superfície/Perímetre mullat)
J=	Pèrdua de càrrega unitària, igual a la pendent de la conducció en m/m (tant per ú)

La secció lliure del pont és de forma rectangular, amb les següents mesures **4,33 m (ample) x 1,50 m (alt) x 5,50 m (llarg) amb una secció lliure pel pas de l'aigua de 7,06 m2**

La secció necessària del conducte es calcularà amb la hipòtesis de funcionament en règim laminar i a secció no plena, establint uns límits màxims i mínims per a la velocitat de circulació de l'aigua amb el fi d'evitar les erosions i sedimentacions a l'interior del pont dissenyat.

A.3.1. Velocitat de circulació

Per a un correcte funcionament del sistema, s'haurà de comprovar que la velocitat de circulació de l'aigua sigui establerta entre uns límits màxims i mínims. Per a les superfícies de formigó amb encatxat de pedres la velocitat màxima es recomana que no sigui superior a 18 m/s i la velocitat mínima no sigui inferior a 0,5 m/s.

Hi ha una relació entre la velocitat, el pendent i la superfície mullada dels canals, que ha donat lloc a diverses fórmules que poden agrupar-se en l'expresió general de Chezy:

$V = C * R^a * J^b$

V = velocitat mitja (m/s)

R = Radi hidràulic (m) (per a conductes circulars : Diàmetre / 4) ((en marc quadrat Rh=Superfície/Perímetre mullat)

J = pendent de la conducció (m/m)

C= 1/n , n=coeficient de Mànning, que representa la rugositat de les parets de les canonades, segons el tipus de material i el líquid transportat. Per al formigó es considera que" n" està entre els valors de 0,013 i 0,017.

En la fórmula de Manning : $a = 2/3$ i $b = ½$

Així la velocitat segons la fórmula de Manning es $V = 1/n * R^{2/3} * J^{1/2}$

A.3.2. Comprovació hidràulica

Per al càlcul hidràulic de les conduccions es parteix de les equacions:

$Q = S * V$

$V = f (R_h, J)$

essent:

Q = caudal (m3/s)

S = secció transversal del canal (m2)

Tenint en compte els límits de velocitat mínima i màxima, s'ha de determinar la secció, fixant una pendent dintre dels límits marcats per la topografia local.

La Secció de màxima eficiència hidràulica, en el cas de canals rectangulars, s'obté quant l'ample es igual al doble de l'alçada.

Primer es calcula la secció mínima que absorbeixi el cabal de pluges amb la pendent ajustada a la topografia del terreny. Amb el càlcul d'aquesta secció mínima s'obté el radi hidràulic i la velocitat màxima per al cabal de pluges.

S'ha de tenir en compte la recomanació de l'ACA "Recomanacions per al disseny d'infraestructures que interfereixen amb cursos fluvials" de mantenir un resguard mínim de 0,40m sobre el nivell d'aigua per Q500 a l'interior del marc".

En cas de que no es compleixi amb els límits de velocitat i alçada h, canviarem la secció inicialment prevista fins a calcular la Secció "S" definitiva del pont.

Dimensió pont: 4,33 m x 1,50 m (pendent 5%) (amplada x alçada)

AIGÜES PLUVIALS – DIMENSIONAT PONT

								Mètode Racional	Fórmula de Manning						
Característiques de cada tram								Cabal pluges	Cabal i Velocitat secció plena					Velocitat a Cabal de	
Zona	Subzona	Trams Riera i Cotes				L (tram)	Q_c acumulat	J%	MARC PREFABRICAT		Q_{sll}	V_{sll}	V	n	
CONCA EN ESTUDI	CONCA TOTAL RIERA MATAGALLS	TRAM DE LA RIERA o DE LA ZONA VERTENT	COTA ALTA	COTA BAIXA	DESNIVELL	LONGITUD DEL TRAM L=(m)	**CABAL DE PLUGES acumulat (m3/seg)**	PENDENT MARC PREFABRICAT	Amplada	Alçada	**CABAL A SECCIÓ PLENA Qsll=(m3/seg)**	**VELOCITAT SECCIÓ PLENA Manning Vsll=(m/seg)**	**VELOCITAT AMB EL CABAL DE PLUGES V=(m/seg)**	Material (n) (coef. Manning)	
500 anys	VILADRAU - Riera Matagalls	ZONA FORESTAL(GRDA)	Tram 1, Zona capçalera	1.530,00	925,00	605,00	1.870,00	59,4419							
		ZONA FORESTAL(GRDA)	Tram 2, subconca interna	925,00	840,00	85,00	1.020,00	**88,6303**	0,0500	**4,33**	**1,50**	**103,06**	15,87	**17,30**	0,013

Taula 9

A.4. PLÀNOL DE LA CONCA DE RECOLLIDA D'AIGÜES PLUVIALS

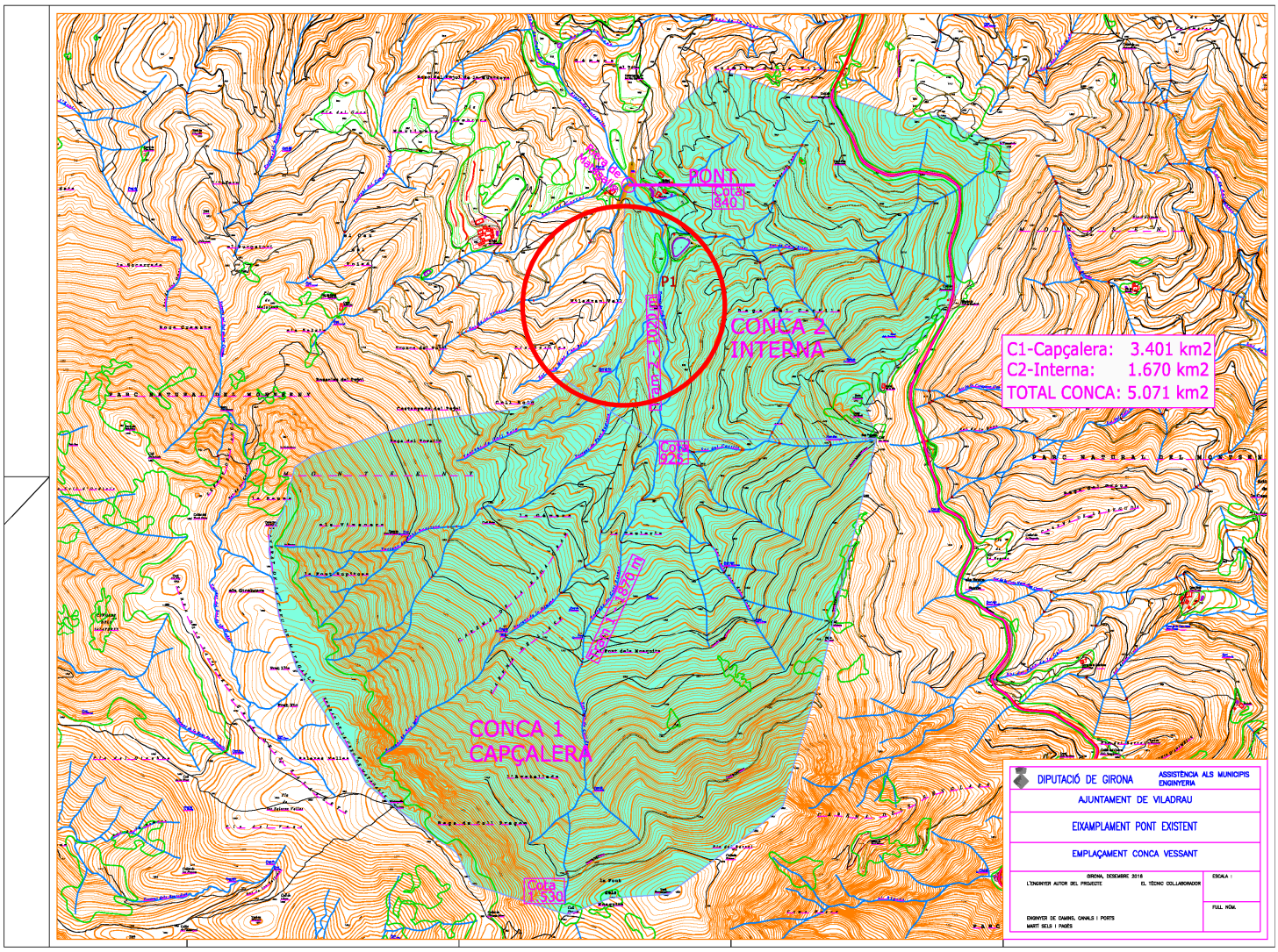

ANNEX 3

JUSTIFICACIÓ DE PREUS

JUSTIFICACIÓ DE PREUS

MA D'OBRA

CODI	UA	DESCRIPCIÓ	PREU	
A0112000	h	Cap de colla	21,34000	€
A0121000	h	Oficial 1a	23,01000	€
A0122000	h	Oficial 1a paleta	23,01000	€
A0123000	h	Oficial 1a encofrador	23,01000	€
A0124000	h	Oficial 1a ferrallista	23,01000	€
A0127000	h	Oficial 1a col·locador	23,01000	€
A012M000	h	Oficial 1a muntador	23,57000	€
A012N000	h	Oficial 1a d'obra pública	23,01000	€
A012P000	h	Oficial 1a jardiner	30,39000	€
A012P200	h	Oficial 2a jardiner	28,47000	€
A0130000	h	Manobre especialista	20,49000	€
A0132000	h	Peó	19,72000	€
A0133000	h	Ajudant encofrador	20,41000	€
A0134000	h	Ajudant ferrallista	20,41000	€
A0137000	h	Ajudant col·locador	20,21000	€
A013M000	h	Ajudant muntador	20,21000	€
A013P000	h	Ajudant jardiner	26,97000	€
A013U001	h	Ajudant	19,53000	€
A0140000	h	Manobre	19,15000	€
A0150000	h	Manobre especialista	17,44000	€
A01H2000	h	Oficial 1a per a seguretat i salut	22,80000	€
A01H4000	h	Manobre per a seguretat i salut	18,95000	€

JUSTIFICACIÓ DE PREUS

MAQUINÀRIA

CODI	UA	DESCRIPCIÓ	PREU	
C1103331	h	Retroexcavadora sobre pneumàtics de 8 a 10 t, amb martell trencador	75,28000	€
C1105A00	h	Retroexcavadora amb martell trencador	69,73000	€
C110U025	h	Retroexcavadora de 95 hp, amb martell de 800 kg a 1500 kg	70,02000	€
C110U040	h	Compressor portàtil, amb dos martells pneumàtics de 20 kg a 30 kg	16,13000	€
C13113B0	h	Pala carregadora sobre cadenes d'11 a 17 t	94,44000	€
C13113C0	h	Pala carregadora sobre cadenes de 18 a 25 t	129,94000	€
C1311440	h	Pala carregadora sobre pneumàtics de 15 a 20 t	94,44000	€
C13124A0	h	Pala excavadora giratoria sobre cadenes de 12 a 20 t	90,32000	€
C13124C7	h	Pala excavadora giratoria sobre cadenes de 31 a 40 t, amb pinça manipuladora de pedra	174,87000	€
C1313330	h	Retroexcavadora sobre pneumàtics de 8 a 10 t	54,25000	€
C131B2B1	h	Bulldòzer sobre cadenes, d'11 a 17 t, amb escarificadora	91,64000	€
C131U001	h	Pala carregadora de 170 hp, tipus CAT-950 o equivalent	61,08000	€
C131U028	h	Retroexcavadora de 95 hp, tipus CAT-446 o equivalent	53,65000	€
C131U060	h	Excavadora sobre erugues amb escarificador (D-7)	60,81000	€
C1331100	h	Motoanivelladora petita	61,79000	€
C1331200	h	Motoanivelladora mitjana	69,00000	€
C1335080	h	Corró vibratori autopropulsat, de 8 a 10 t	54,73000	€
C13350A0	h	Corró vibratori autopropulsat, de 10 a 12 t	64,17000	€
C13350C0	h	Corró vibratori autopropulsat, de 12 a 14 t	71,83000	€
C1501700	h	Camió per a transport de 7 t	34,33000	€
C15018U1	h	Camió de 200 hp, de 15 t (7,3 m3)	37,58000	€
C1501900	h	Camió per a transport de 20 t	51,28000	€
C15019U0	h	Camió de 250 hp, de 20 t (9,6 m3)	47,08000	€
C1502D00	h	Camió cisterna de 6 m3	43,98000	€
C1502E00	h	Camió cisterna de 8 m3	45,28000	€
C1503000	h	Camió grua	48,41000	€
C1503300	h	Camió grua de 3 t	45,86000	€
C1503500	h	Camió grua de 5 t	50,96000	€
C1503U10	h	Camió grua de 5 t	40,06000	€
C1505120	h	Dúmper d'1,5 t de càrrega útil, amb mecanisme hidràulic	26,71000	€
C150G800	h	Grua autopropulsada de 12 t	47,65000	€
C150MC50	h	Lloguer de plataforma autopropulsada amb cistella sobre braç articulat per a una alçària de treball de 21 m , sense operari	24,30000	€
C1701100	h	Camió amb bomba de formigonar	170,07000	€
C1705600	h	Formigonera de 165 l	1,88000	€
C1709G00	h	Estenedora de granulat	42,99000	€
C1Z13500	h	Camió grua de 5 t per a seguretat i salut	50,96000	€
C1Z1A000	h	Màquina per a clavar muntants metàl·lics, per a seguretat i salut	46,24000	€
C1Z1BJ00	m3	Subministrament de bidó plàstic de 200 l de capacitat i recollida amb residus especials, per a seguretat i salut	177,63000	€
C2005000	h	Regle vibratori	4,92000	€
C200SU00	h	Equip i elements auxiliars per a tall oxiacetilenic	3,21000	€
C200U001	h	Motoserra per a la tala d'arbres	2,18000	€
CR11B700	h	Tractor de 73,5 kW (100 CV) de potència, amb braç desbrossador	49,47000	€

JUSTIFICACIÓ DE PREUS

MAQUINÀRIA

CODI	UA	DESCRIPCIÓ	PREU	
CR713300	h	Hidrosembradora muntada sobre camió, amb dipòsit de 2500 l, amb bomba incorporada de 15 a 20 kW	38,32000	€
CRE23000	h	Motoserra	3,41000	€
CZ112000	h	Grup electrògen de 20 a 30 kVA	9,10000	€

JUSTIFICACIÓ DE PREUS

MATERIALS

CODI	UA	DESCRIPCIÓ	PREU	
B0111000	m3	Aigua	1,81000	€
B0310020	t	Sorra de pedrera per a morters	19,55000	€
B0321000	m3	Sauló sense garbellar	17,75000	€
B0330A00	t	Grava de pedrera, de 5 a 12 mm	15,05000	€
B0371000	m3	Tot-u natural	19,41000	€
B0372000	m3	Tot-u artificial	13,20000	€
B03D1000	m3	Terra seleccionada	10,12000	€
B0441100	m3	Bloc de pedra granítica per a escullera de 200 a 400 kg, inclòs transport a l'obra	18,44000	€
B0441600	t	Bloc de pedra per a formació d'esculleres de pedra granítica de 100 a 400 kg de pes	15,08000	€
B0441900	t	Bloc de pedra per a formació d'esculleres de pedra granítica de 1500 a 2000 kg de pes	27,63000	€
B0512401	t	Ciment pòrtland amb filler calcari CEM II/B-L 32,5 R segons UNE-EN 197-1, en sacs	112,08000	€
B060U110	m3	Formigó de 15 N/mm2 de resistència característica a la compressió, consistència plàstica i granulat màxim 20 mm, inclòs transport a l'obra	64,34000	€
B064300B	m3	Formigó HM-20/B/20/I de consistència tova, grandària màxima del granulat 20 mm, amb >= 200 kg/m3 de ciment, apte per a classe d'exposició I	64,61000	€
B064300C	m3	Formigó HM-20/P/20/I de consistència plàstica, grandària màxima del granulat 20 mm, amb >= 200 kg/m3 de ciment, apte per a classe d'exposició I	64,61000	€
B064500C	m3	Formigó HM-20/P/40/I de consistència plàstica, grandària màxima del granulat 40 mm, amb >= 200 kg/m3 de ciment, apte per a classe d'exposició I	62,97000	€
B064C26C	m3	Formigó HF-35/P/10/I+E de consistència plàstica, grandària màxima del granulat 10 mm, amb >= 275 kg/m3 de ciment, apte per a classe d'exposició I+E	83,43000	€
B064E35C	m3	Formigó HM-30/P/20/I+F de consistència plàstica, grandària màxima del granulat 20 mm, amb >= 300 kg/m3 de ciment, apte per a classe d'exposició I+F	81,30000	€
B065960B	m3	Formigó HA-25/B/20/IIa de consistència tova, grandària màxima del granulat 20 mm, amb >= 275 kg/m3 de ciment, apte per a classe d'exposició IIa	71,39000	€
B065960C	m3	Formigó HA-25/P/20/IIa de consistència plàstica, grandària màxima del granulat 20 mm, amb >= 275 kg/m3 de ciment, apte per a classe d'exposició IIa	71,39000	€
B065C85C	m3	Formigó HA-30/P/10/IIa+F de consistència plàstica, grandària màxima del granulat 10 mm, amb >= 325 kg/m3 de ciment, apte per a classe d'exposició IIa+F	89,74000	€
B06NLA2C	m3	Formigó de neteja, amb una dosificació de 150 kg/m3 de ciment, consistència plàstica i grandària màxima del granulat 20 mm, HL-150/P/20	62,28000	€
B0A14200	kg	Filferro recuit de diàmetre 1,3 mm	1,26000	€
B0A14300	kg	Filferro recuit de diàmetre 3 mm	1,14000	€
B0A31000	kg	Clau acer	1,45000	€
B0B2A000	kg	Acer en barres corrugades B500S de límit elàstic >= 500 N/mm2	0,64000	€
B0B34234	m2	Malla electrosoldada de barres corrugades d'acer ME 15x15 cm D:6-6 mm 6x2,2 m B500SD UNE-EN 10080	4,17000	€
B0D21030	m	Tauló de fusta de pi per a 10 usos	0,42000	€
B0D31000	m3	Llata de fusta de pi	241,52000	€
B0D625A0	cu	Puntal metàl·lic i telescòpic per a 3 m d'alçària i 150 usos	10,07000	€
B0D71120	m2	Tauler elaborat amb fusta de pi, de 22 mm de gruix, per a 5 usos	2,69000	€
B0D71130	m2	Tauler elaborat amb fusta de pi, de 22 mm de gruix, per a 10 usos	1,35000	€
B0D81480	m2	Plafó metàl·lic de 50x100 cm per a 50 usos	1,15000	€
B0D81680	m2	Plafó metàl·lic de 50x250 cm per a 50 usos	1,27000	€
B0DZA000	l	Desencofrant	2,98000	€
B0DZP600	u	Part proporcional d'elements auxiliars per a plafons metàl·lics, de 50x250 cm	0,54000	€
B1Z0B700	kg	Acer en barres corrugades B400S de límit elàstic >= 400 N/mm2, per a seguretat i salut	0,62000	€

JUSTIFICACIÓ DE PREUS

MATERIALS

CODI	UA	DESCRIPCIÓ	PREU	
B2RA9SB0	t	Deposició controlada a planta de compostage de residus vegetals nets no especials amb una densitat 0,5 t/m3, procedents de poda o sega, amb codi 200201 segons la Llista Europea de Residus (ORDEN MAM/304/2002)	48,82000	€
B2RA9TD0	t	Deposició controlada a planta de compostage de residus de troncs i soques no especials amb una densitat 0,9 t/m3, procedents de poda o sega, amb codi 200201 segons la Llista Europea de Residus (ORDEN MAM/304/2002)	25,00000	€
B4LV0FHZ	m2	Llosa alveolar de formigó pretesat de 50 cm d'alçària i 100 a 120 cm d'amplària, amb junt lateral obert superiorment, de 700 a 800 kNm per m d'amplària de moment flector últim	100,05000	€
B4PZB000	dm3	Neoprè sense armar per a recolzaments	20,86000	€
B711S0N0	m2	Làmina de betum modificat no protegida LBM (APP) 48-FP amb armadura de feltre de polièster de 180 g/m2	9,54000	€
B7B13790	m2	Geotèxtil format per feltre de polipropilè/polietilè no teixit, lligat tèrmicament de 90 a 100 g/m2	2,89000	€
B7J10AE1	m	Perfil elastomèric d'ànima circular de 300 mm d'amplària per a junt de dilatació interior	71,77000	€
B7J201D0	m	Cordó cel·lular de polietilè expandit de diàmetre 50 mm	2,01000	€
B7J50010	dm3	Massilla per a segellats, d'aplicació amb pistola, de base silicona neutra monocomponent	15,57000	€
B7J500R0	kg	Massilla asfàltica d'aplicació en calent	2,78000	€
B7JZ1010	dm3	Imprimació prèvia per a segellats de massilla de silicona neutra	26,16000	€
B7Z24000	kg	Emulsió bituminosa, tipus ED	1,11000	€
BBC12102	u	Con d'abalisament de plàstic reflector de 30 cm d'alçària, per a 2 usos, per a seguretat i salut	6,54000	€
BBC12302	u	Con d'abalisament de plàstic reflector de 50 cm d'alçària, per a 2 usos, per a seguretat i salut	11,27000	€
BBC16600	u	Piqueta d'abalissament amb peça reflectora d'una cara de 40 cm d'alçària, per a seguretat i salut	7,19000	€
BBC1A000	m	Cinta d'abalisament reflectora, per a seguretat i salut	2,94000	€
BBC1B000	m	Cinta d'abalisament adhesiva reflectant de color vermell i blanc alternats, per a seguretat i salut	0,21000	€
BBC1EAJ0	u	Garlanda d'abalisament lluminosa de 25 m de llargària, 6 làmpades, amb energia de bateria de 12 V, per a seguretat i salut	84,52000	€
BBC1F500	u	Globus de llum vermella per a senyalització, per a seguretat i salut	8,82000	€
BBC1R800	u	Amortització de cascada lluminosa de llargària 25 m (tl-8), (10 usos), per a seguretat i salut	192,58000	€
BBC1U132	u	Panell direccional de 165x45 cm amb revestiment reflectant HI nivell 2, inclosos elements de fixació al suport, 2 usos per SiS.	118,80000	€
BBL11102	u	Placa triangular, de 70 cm, amb pintura reflectant, per a 2 usos, per a seguretat i salut	35,02000	€
BBL11302	u	Placa triangular, de 135 cm, amb pintura reflectant, per a 2 usos, per a seguretat i salut	125,36000	€
BBL1BEP2	u	Placa d'orientació o situació, de 45x170 cm, amb pintura reflectant, per a 2 usos, per a seguretat i salut	137,35000	€
BBL1BQS2	u	Placa d'orientació o situació, de 95x195 cm, amb pintura reflectant, per a 2 usos, per a seguretat i salut	232,31000	€
BBLZ2112	m	Suport de tub d'acer galvanitzat, de 80x40x2 mm per a barreres de seguretat, per a 2 usos, per a seguretat i salut	5,60000	€
BBM1270B	u	Placa circular per a senyals de trànsit, d'alumini anoditzat, de 90 cm de diàmetre, acabada amb làmina retrorreflectora classe RA1	98,06000	€
BBM1AD71	u	Placa informativa per a senyals de trànsit d'acer galvanitzat i pintat, de 40x40 cm, acabada amb pintura no reflectora	27,56000	€
BBM2BBA0	m	Amortització de barrera de formigó doble, prefabricada, amb perfil tipus New Jersey (20 usos), per a seguretat i salut	3,84000	€
BBM31700	m2	Cartell per a senyals de trànsit de lamel·les d'alumini anoditzat, amb acabat de làmina retrorreflectora classe RA3	88,00000	€
BBMAU130	m	Banda sonora i reductora de velocitat de cautxú amb lamines reflectants i antilliscants, de 3 cm de gruix i 60 cm d'amplària, amb la part proporcional d'elements terminals i fixacions al paviment	75,76000	€
BD555100	m	Tub per a drenatge, de diàmetre 20 cm, de formigó porós	10,59000	€
BD559100	m	Tub per a drenatge, de diàmetre 40 cm, de formigó porós	22,67000	€

JUSTIFICACIÓ DE PREUS

MATERIALS

CODI	UA	DESCRIPCIÓ	PREU	
BD75D000	m	Tub de formigó de diàmetre 60 cm	23,57000	€
BD7EU010	m	Calaix de formigó prefabricat de 200x150x200 cm, amb junt encadellat	850,00000	€
BR34J000	kg	Bioactivador microbià	7,18000	€
BR361100	kg	Estabilitzant sintètic de base acrílica	8,91000	€
BR3A7000	kg	Adob mineral sòlid de fons, d'alliberament lent	5,99000	€
BR3P1710	m3	Terra àcida, a granel	69,37000	€
BR3PAN00	kg	Encoixinament protector per a hidrosembres de fibra semicurta	1,00000	€
BR4U1K00	kg	Barreja de llavors per a gespa tipus rústica de baix manteniment de lleguminoses amb gramínies, segons NTJ 07N	4,37000	€
BRB31700	t	Pedra granítica de 100 a 400 kg	57,39000	€
BRB32700	t	Pedra calcària de 100 a 400 kg	120,00000	€

JUSTIFICACIÓ DE PREUS

ELEMENTS COMPOSTOS

CODI	UA	DESCRIPCIÓ					PREU
D0701641	m3	Morter de ciment pòrtland amb filler calcari CEM II/B-L i sorra, amb 250 kg/m3 de ciment, amb una proporció en volum 1:6 i 5 N/mm2 de resistència a compressió, elaborat a l'obra	**Rend.: 1,000**				**79,18000 €**
			Unitats		Preu	Parcial	Import
Ma d'obra							
A0150000	h	Manobre especialista	1,000	/R x	17,44000 =	17,44000	
				Subtotal:		17,44000	17,44000
Maquinària							
C1705600	h	Formigonera de 165 l	0,700	/R x	1,88000 =	1,31600	
				Subtotal:		1,31600	1,31600
Materials							
B0310020	t	Sorra de pedrera per a morters	1,630	x	19,55000 =	31,86650	
B0512401	t	Ciment pòrtland amb filler calcari CEM II/B-L 32,5 R segons UNE-EN 197-1, en sacs	0,250	x	112,08000 =	28,02000	
B0111000	m3	Aigua	0,200	x	1,81000 =	0,36200	
				Subtotal:		60,24850	60,24850
			DESPESES AUXILIARS		1,00 %		0,17440
			COST DIRECTE				79,17890
			COST EXECUCIÓ MATERIAL				**79,17890**
D0701821	m3	Morter de ciment pòrtland amb filler calcari CEM II/B-L i sorra, amb 380 kg/m3 de ciment, amb una proporció en volum 1:4 i 10 N/mm2 de resistència a compressió, elaborat a l'obra	**Rend.: 1,000**				**91,60000 €**
			Unitats		Preu	Parcial	Import
Ma d'obra							
A0150000	h	Manobre especialista	1,000	/R x	17,44000 =	17,44000	
				Subtotal:		17,44000	17,44000
Maquinària							
C1705600	h	Formigonera de 165 l	0,700	/R x	1,88000 =	1,31600	
				Subtotal:		1,31600	1,31600
Materials							
B0310020	t	Sorra de pedrera per a morters	1,520	x	19,55000 =	29,71600	
B0111000	m3	Aigua	0,200	x	1,81000 =	0,36200	
B0512401	t	Ciment pòrtland amb filler calcari CEM II/B-L 32,5 R segons UNE-EN 197-1, en sacs	0,380	x	112,08000 =	42,59040	
				Subtotal:		72,66840	72,66840
			DESPESES AUXILIARS		1,00 %		0,17440
			COST DIRECTE				91,59880
			COST EXECUCIÓ MATERIAL				**91,59880**

JUSTIFICACIÓ DE PREUS

ELEMENTS COMPOSTOS

CODI	UA	DESCRIPCIÓ						PREU
D0B2A100	kg	Acer en barres corrugades elaborat a l'obra i manipulat a taller B500S, de límit elàstic >= 500 N/mm2	**Rend.: 1,000**					**0,90000 €**
			Unitats		Preu		Parcial	Import
Ma d'obra								
A0134000	h	Ajudant ferrallista	0,005	/R x	20,41000	=	0,10205	
A0124000	h	Oficial 1a ferrallista	0,005	/R x	23,01000	=	0,11505	
				Subtotal:			0,21710	0,21710
Materials								
B0B2A000	kg	Acer en barres corrugades B500S de límit elàstic >= 500 N/mm2	1,050	x	0,64000	=	0,67200	
B0A14200	kg	Filferro recuit de diàmetre 1,3 mm	0,0102	x	1,26000	=	0,01285	
				Subtotal:			0,68485	0,68485
		DESPESES AUXILIARS			1,00 %			0,00217
		COST DIRECTE						0,90412
		COST EXECUCIÓ MATERIAL						**0,90412**

JUSTIFICACIÓ DE PREUS

PARTIDES D'OBRA

NÚM	CODI	UA	DESCRIPCIÓ					PREU
P-1	**CQAMU001**	u	Impoort de partides de Control de Qualitat, que superin al 1,5% del PEM	**Rend.: 1,000**				**500,00** €
P-2	**F21R12F5**	u	Tala controlada cistella mecànica d'arbre de 15 a 20 m d'alçària, arrencant la soca, aplec de la brossa generada i càrrega sobre camió grua amb pinça, i transport de la mateixa a planta de compostatge (no més lluny de 20 km)	**Rend.: 1,000**				**185,53** €
				Unitats		Preu	Parcial	Import
Ma d'obra								
	A012P000	h	Oficial 1a jardiner	1,000	/R x	30,39000 =	30,39000	
	A013P000	h	Ajudant jardiner	0,900	/R x	26,97000 =	24,27300	
					Subtotal:		54,66300	54,66300
Maquinària								
	CR11B700	h	Tractor de 73,5 kW (100 CV) de potència, amb braç desbrossador	0,400	/R x	49,47000 =	19,78800	
	C150MC50	h	Lloguer de plataforma autopropulsada amb cistella sobre braç articulat per a una alçària de treball de 21 m , sense operari	1,000	/R x	24,30000 =	24,30000	
	C1503000	h	Camió grua	0,600	/R x	48,41000 =	29,04600	
	CRE23000	h	Motoserra	2,200	/R x	3,41000 =	7,50200	
					Subtotal:		80,63600	80,63600
Materials								
	B2RA9SB0	t	Deposició controlada a planta de compostage de residus vegetals nets no especials amb una densitat 0,5 t/m3, procedents de poda o sega, amb codi 200201 segons la Llista Europea de Residus (ORDEN MAM/304/2002)	0,500	x	48,82000 =	24,41000	
	B2RA9TD0	t	Deposició controlada a planta de compostage de residus de troncs i soques no especials amb una densitat 0,9 t/m3, procedents de poda o sega, amb codi 200201 segons la Llista Europea de Residus (ORDEN MAM/304/2002)	1,000	x	25,00000 =	25,00000	
					Subtotal:		49,41000	49,41000
			DESPESES AUXILIARS		1,50 %			0,81995
			COST DIRECTE					185,52895
			DESPESES INDIRECTES		0,00 %			0,00000
			COST EXECUCIÓ MATERIAL					**185,52895**
P-3	**F31521H4**	m3	Formigó per a rases i pous de fonaments, HM-20/B/20/I, de consistència tova i grandària màxima del granulat 20 mm, abocat amb bomba	**Rend.: 1,000**				**93,91** €
				Unitats		Preu	Parcial	Import
Ma d'obra								
	A0140000	h	Manobre	0,300	/R x	19,15000 =	5,74500	
					Subtotal:		5,74500	5,74500
Maquinària								
	C1701100	h	Camió amb bomba de formigonar	0,100	/R x	170,07000 =	17,00700	
					Subtotal:		17,00700	17,00700

JUSTIFICACIÓ DE PREUS

PARTIDES D'OBRA

NÚM	CODI	UA	DESCRIPCIÓ					PREU
Materials								
	B064300B	m3	Formigó HM-20/B/20/I de consistència tova, grandària màxima del granulat 20 mm, amb >= 200 kg/m3 de ciment, apte per a classe d'exposició I	1,100	x	64,61000 =	71,07100	
					Subtotal:		71,07100	71,07100
			DESPESES AUXILIARS		1,50 %			0,08618
			COST DIRECTE					93,90918
			DESPESES INDIRECTES		0,00 %			0,00000
			COST EXECUCIÓ MATERIAL					**93,90918**
	F325U5H1	m3	Formigó per a fonament d'escullera HM-20/P/20/IIa, abocat amb bomba.	**Rend.: 1,000**				**102,13 €**
				Unitats		Preu	Parcial	Import
Ma d'obra								
	A0140000	h	Manobre	0,700	/R x	19,15000 =	13,40500	
	A0122000	h	Oficial 1a paleta	0,150	/R x	23,01000 =	3,45150	
					Subtotal:		16,85650	16,85650
Maquinària								
	C1701100	h	Camió amb bomba de formigonar	0,100	/R x	170,07000 =	17,00700	
					Subtotal:		17,00700	17,00700
Materials								
	B064300C	m3	Formigó HM-20/P/20/I de consistència plàstica, grandària màxima del granulat 20 mm, amb >= 200 kg/m3 de ciment, apte per a classe d'exposició I	1,050	x	64,61000 =	67,84050	
					Subtotal:		67,84050	67,84050
			DESPESES AUXILIARS		2,50 %			0,42141
			COST DIRECTE					102,12541
			DESPESES INDIRECTES		0,00 %			0,00000
			COST EXECUCIÓ MATERIAL					**102,12541**
P-4	**F9G1U7F2**	m3	Paviment de formigó amb encatxat de bloc de pedres, en formació de cuneta sense additius HM-30/P/20/IIa de consistència plàstica, grandària màxima del granulat, 20 mm, abocat amb bomba o escampat amb transport interior mecànic, estesa i vibratge manual i acabat reglejat, per a conducció de les aigues superficials	**Rend.: 1,000**				**88,63 €**
				Unitats		Preu	Parcial	Import
Ma d'obra								
	A0140000	h	Manobre	0,480	/R x	19,15000 =	9,19200	
	A012N000	h	Oficial 1a d'obra pública	0,160	/R x	23,01000 =	3,68160	
	A0150000	h	Manobre especialista	0,160	/R x	17,44000 =	2,79040	
					Subtotal:		15,66400	15,66400
Maquinària								
	C2005000	h	Regle vibratori	0,133	/R x	4,92000 =	0,65436	
	C1505120	h	Dúmper d'1,5 t de càrrega útil, amb mecanisme hidràulic	0,100	/R x	26,71000 =	2,67100	
	C1701100	h	Camió amb bomba de formigonar	0,050	/R x	170,07000 =	8,50350	

JUSTIFICACIÓ DE PREUS

PARTIDES D'OBRA

NÚM	CODI	UA	DESCRIPCIÓ					PREU
					Subtotal:		11,82886	11,82886
Materials								
	B0441600	t	Bloc de pedra per a formació d'esculleres de pedra granítica de 100 a 400 kg de pes	0,500	x	15,08000 =	7,54000	
	B0B34234	m2	Malla electrosoldada de barres corrugades d'acer ME 15x15 cm D:6-6 mm 6x2,2 m B500SD UNE-EN 10080	1,100	x	4,17000 =	4,58700	
	B064E35C	m3	Formigó HM-30/P/20/I+F de consistència plàstica, grandària màxima del granulat 20 mm, amb >= 300 kg/m3 de ciment, apte per a classe d'exposició I+F	0,600	x	81,30000 =	48,78000	
					Subtotal:		60,90700	60,90700
				DESPESES AUXILIARS		1,50 %		0,23496
				COST DIRECTE				88,63482
				DESPESES INDIRECTES		0,00 %		0,00000
				COST EXECUCIÓ MATERIAL				**88,63482**
P-5	**FD55U1E8**	m	Drenatge amb tub de D=20 cm de formigó porós, sobre fonament dels estreps del pont, i rejuntat amb morter ciment 1:4	**Rend.: 1,000**				**26,29 €**
				Unitats		Preu	Parcial	Import
Ma d'obra								
	A0140000	h	Manobre	0,350	/R x	19,15000 =	6,70250	
	A012N000	h	Oficial 1a d'obra pública	0,350	/R x	23,01000 =	8,05350	
					Subtotal:		14,75600	14,75600
Materials								
	BD555100	m	Tub per a drenatge, de diàmetre 20 cm, de formigó porós	1,050	x	10,59000 =	11,11950	
	D0701821	m3	Morter de ciment pòrtland amb filler calcari CEM II/B-L i sorra, amb 380 kg/m3 de ciment, amb una proporció en volum 1:4 i 10 N/mm2 de resistència a compressió, elaborat a l'obra	0,0021	x	91,59880 =	0,19236	
					Subtotal:		11,31186	11,31186
				DESPESES AUXILIARS		1,50 %		0,22134
				COST DIRECTE				26,28920
				DESPESES INDIRECTES		0,00 %		0,00000
				COST EXECUCIÓ MATERIAL				**26,28920**
	FD5KNF0E	m	Caixa per a interceptor de 84x50 cm, amb parets de 30 cm de gruix de formigó HM-20/P/20/I, sobre solera de 15 cm de formigó HM-20/P/20/I	**Rend.: 1,000**				**94,56 €**
				Unitats		Preu	Parcial	Import
Ma d'obra								
	A0140000	h	Manobre	1,150	/R x	19,15000 =	22,02250	
	A012N000	h	Oficial 1a d'obra pública	1,150	/R x	23,01000 =	26,46150	
					Subtotal:		48,48400	48,48400
Materials								
	B0DZA000	l	Desencofrant	0,174	x	2,98000 =	0,51852	
	B0D81480	m2	Plafó metàl·lic de 50x100 cm per a 50 usos	1,224	x	1,15000 =	1,40760	
	B064300C	m3	Formigó HM-20/P/20/I de consistència plàstica, grandària màxima del granulat 20 mm, amb >= 200	0,6721	x	64,61000 =	43,42438	

JUSTIFICACIÓ DE PREUS

PARTIDES D'OBRA

NÚM	CODI	UA	DESCRIPCIÓ			PREU
			kg/m3 de ciment, apte per a classe d'exposició I			
				Subtotal:	45,35050	45,35050
				DESPESES AUXILIARS 1,50 %		0,72726
				COST DIRECTE		94,56176
				DESPESES INDIRECTES 0,00 %		0,00000
				COST EXECUCIÓ MATERIAL		**94,56176**
	FD7EU010	m	Col.lector de calaix prefabricat de formigó armat, de 200x150x200 cm de mides interiors, sobre solera de 10 cm i argollat amb formigó	**Rend.: 1,000**		**975,11 €**
				Unitats	Preu	Parcial	Import
Ma d'obra							
	A0140000	h	Manobre	2,000 /R x	19,15000 =	38,30000	
	A0121000	h	Oficial 1a	2,000 /R x	23,01000 =	46,02000	
				Subtotal:		84,32000	84,32000
Maquinària							
	C150G800	h	Grua autopropulsada de 12 t	0,400 /R x	47,65000 =	19,06000	
				Subtotal:		19,06000	19,06000
Materials							
	BD7EU010	m	Calaix de formigó prefabricat de 200x150x200 cm, amb junt encadellat	1,000 x	850,00000 =	850,00000	
	B064300C	m3	Formigó HM-20/P/20/I de consistència plàstica, grandària màxima del granulat 20 mm, amb >= 200 kg/m3 de ciment, apte per a classe d'exposició I	0,280 x	64,61000 =	18,09080	
	D0701641	m3	Morter de ciment pòrtland amb filler calcari CEM II/B-L i sorra, amb 250 kg/m3 de ciment, amb una proporció en volum 1:6 i 5 N/mm2 de resistència a compressió, elaborat a l'obra	0,030 x	79,17890 =	2,37537	
				Subtotal:		870,46617	870,46617
				DESPESES AUXILIARS 1,50 %			1,26480
				COST DIRECTE			975,11097
				DESPESES INDIRECTES 0,00 %			0,00000
				COST EXECUCIÓ MATERIAL			**975,11097**
P-6	**FVROU001**	u	Imprevistos a justificar amb unitats de partides o elements pressupostat o altres d'establerts contradictòriament	**Rend.: 1,000**		**3.500,00 €**
P-7	**G214U020**	m3	Enderroc d'estructures de qualsevol tipus, de formigó en massa o armat, amb mitjans mecànics o manuals, inclòs tall d'armadures, càrrega, transport a l'abocador, cànon d'abocament i manteniment de l'abocador	**Rend.: 1,000**		**49,20 €**
				Unitats	Preu	Parcial	Import
Ma d'obra							
	A0150000	h	Manobre especialista	0,4567 /R x	17,44000 =	7,96485	
	A0121000	h	Oficial 1a	0,4533 /R x	23,01000 =	10,43043	
	A0112000	h	Cap de colla	0,0667 /R x	21,34000 =	1,42338	

JUSTIFICACIÓ DE PREUS

PARTIDES D'OBRA

NÚM	CODI	UA	DESCRIPCIÓ					PREU
					Subtotal:		19,81866	19,81866
Maquinària								
	C110U040	h	Compressor portàtil, amb dos martells pneumàtics de 20 kg a 30 kg	0,2533	/R x	16,13000 =	4,08573	
	C110U025	h	Retroexcavadora de 95 hp, amb martell de 800 kg a 1500 kg	0,2533	/R x	70,02000 =	17,73607	
	C15019U0	h	Camió de 250 hp, de 20 t (9,6 m3)	0,1333	/R x	47,08000 =	6,27576	
	C200SU00	h	Equip i elements auxiliars per a tall oxiacetilenic	0,0833	/R x	3,21000 =	0,26739	
	C131U001	h	Pala carregadora de 170 hp, tipus CAT-950 o equivalent	0,0167	/R x	61,08000 =	1,02004	
					Subtotal:		29,38499	29,38499
					COST DIRECTE			49,20365
					DESPESES INDIRECTES	0,00 %		0,00000
					COST EXECUCIÓ MATERIAL			**49,20365**
P-8	**G2212101**	m3	Excavació en zona de desmunt, de terreny compacte, amb mitjans mecànics i càrrega sobre camió	**Rend.: 1,000**				**2,63 €**
				Unitats		Preu	Parcial	Import
Ma d'obra								
	A0140000	h	Manobre	0,010	/R x	19,15000 =	0,19150	
					Subtotal:		0,19150	0,19150
Maquinària								
	C13124A0	h	Pala excavadora giratoria sobre cadenes de 12 a 20 t	0,027	/R x	90,32000 =	2,43864	
					Subtotal:		2,43864	2,43864
					DESPESES AUXILIARS	1,50 %		0,00287
					COST DIRECTE			2,63301
					DESPESES INDIRECTES	0,00 %		0,00000
					COST EXECUCIÓ MATERIAL			**2,63301**
P-9	**G2223P31**	m3	Excavació de fonaments sense rampa d'accés, fins a 4 m de fondària i fins a 2 m d'amplària, en terreny de trànsit, amb mitjans mecànics, i càrrega sobre camió	**Rend.: 1,000**				**9,17 €**
				Unitats		Preu	Parcial	Import
Ma d'obra								
	A0140000	h	Manobre	0,050	/R x	19,15000 =	0,95750	
					Subtotal:		0,95750	0,95750
Maquinària								
	C1313330	h	Retroexcavadora sobre pneumàtics de 8 a 10 t	0,1511	/R x	54,25000 =	8,19718	
					Subtotal:		8,19718	8,19718
					DESPESES AUXILIARS	1,50 %		0,01436
					COST DIRECTE			9,16904
					DESPESES INDIRECTES	0,00 %		0,00000
					COST EXECUCIÓ MATERIAL			**9,16904**

JUSTIFICACIÓ DE PREUS

PARTIDES D'OBRA

NÚM	CODI	UA	DESCRIPCIÓ					PREU
	G222F123	m3	Excavació de rasa de fins a 1 m d'amplària i fins a 2 m de fondària, en terreny de trànsit, amb retroexcavadora amb martell trencador i càrrega mecànica del material excavat	**Rend.: 1,000**				**24,67 €**
				Unitats		Preu	Parcial	Import
Ma d'obra								
	A0140000	h	Manobre	0,050	/R x	19,15000 =	0,95750	
					Subtotal:		0,95750	0,95750
Maquinària								
	C1103331	h	Retroexcavadora sobre pneumàtics de 8 a 10 t, amb martell trencador	0,1666	/R x	75,28000 =	12,54165	
	C1313330	h	Retroexcavadora sobre pneumàtics de 8 a 10 t	0,2057	/R x	54,25000 =	11,15923	
					Subtotal:		23,70088	23,70088
				DESPESES AUXILIARS		1,50 %		0,01436
				COST DIRECTE				24,67274
				DESPESES INDIRECTES		0,00 %		0,00000
				COST EXECUCIÓ MATERIAL				**24,67274**
	G222H483	m3	Excavació de rasa amb rampa d'accés, de més de 2 m d'amplària i fins a 2 m de fondària, en terreny roca, amb retroexcavadora amb martell trencador i càrrega mecànica del material excavat	**Rend.: 1,000**				**42,19 €**
				Unitats		Preu	Parcial	Import
Ma d'obra								
	A0140000	h	Manobre	0,050	/R x	19,15000 =	0,95750	
					Subtotal:		0,95750	0,95750
Maquinària								
	C1103331	h	Retroexcavadora sobre pneumàtics de 8 a 10 t, amb martell trencador	0,4023	/R x	75,28000 =	30,28514	
	C1313330	h	Retroexcavadora sobre pneumàtics de 8 a 10 t	0,2015	/R x	54,25000 =	10,93138	
					Subtotal:		41,21652	41,21652
				DESPESES AUXILIARS		1,50 %		0,01436
				COST DIRECTE				42,18838
				DESPESES INDIRECTES		0,00 %		0,00000
				COST EXECUCIÓ MATERIAL				**42,18838**
P-10	**G222US31**	m3	Excavació de fonaments amb rampa d'accés, més de 4 m de fondària i més de 2 m d'amplària, en terreny de trànsit, amb mitjans mecànics, inclòs trencament en roca, i càrrega sobre camió	**Rend.: 1,000**				**26,45 €**
				Unitats		Preu	Parcial	Import
Ma d'obra								
	A0140000	h	Manobre	0,050	/R x	19,15000 =	0,95750	
					Subtotal:		0,95750	0,95750
Maquinària								
	C13113B0	h	Pala carregadora sobre cadenes d'11 a 17 t	0,137	/R x	94,44000 =	12,93828	
	C1103331	h	Retroexcavadora sobre pneumàtics de 8 a 10 t, amb martell trencador	0,1666	/R x	75,28000 =	12,54165	

JUSTIFICACIÓ DE PREUS

PARTIDES D'OBRA

NÚM	CODI	UA	DESCRIPCIÓ				PREU
				Subtotal:		25,47993	25,47993
				DESPESES AUXILIARS	1,50 %		0,01436
				COST DIRECTE			26,45179
				DESPESES INDIRECTES	0,00 %		0,00000
				COST EXECUCIÓ MATERIAL			**26,45179**
P-11	**G2243011**	m2	Repàs i piconatge d'esplanada, amb mitjans mecànics i compactació del 95 % PM	**Rend.: 1,000**			**2,43 €**
				Unitats	Preu	Parcial	Import
Maquinària							
	C13350C0	h	Corró vibratori autopropulsat, de 12 a 14 t	0,020	/R x 71,83000 =	1,43660	
	C1331100	h	Motoanivelladora petita	0,016	/R x 61,79000 =	0,98864	
				Subtotal:		2,42524	2,42524
				COST DIRECTE			2,42524
				DESPESES INDIRECTES	0,00 %		0,00000
				COST EXECUCIÓ MATERIAL			**2,42524**
P-12	**G224U411**	m2	Repàs i piconatge de sòl de rasa de fins a 3 m d'amplària, amb mitjans mecànics i compactació del 95 % PM	**Rend.: 1,000**			**3,86 €**
				Unitats	Preu	Parcial	Import
Ma d'obra							
	A0140000	h	Manobre	0,120	/R x 19,15000 =	2,29800	
				Subtotal:		2,29800	2,29800
Maquinària							
	C1335080	h	Corró vibratori autopropulsat, de 8 a 10 t	0,028	/R x 54,73000 =	1,53244	
				Subtotal:		1,53244	1,53244
				DESPESES AUXILIARS	1,50 %		0,03447
				COST DIRECTE			3,86491
				DESPESES INDIRECTES	0,00 %		0,00000
				COST EXECUCIÓ MATERIAL			**3,86491**
P-13	**G226J211**	m3	Estesa i piconatge de tot-u natural d'aportació, en tongades de 50 cm de gruix, com a màxim, amb compactació del 95 % PM, utilitzant corró vibratori autopropulsat, i amb necessitat d'humectació	**Rend.: 1,000**			**27,05 €**
				Unitats	Preu	Parcial	Import
Ma d'obra							
	A0140000	h	Manobre	0,036	/R x 19,15000 =	0,68940	
				Subtotal:		0,68940	0,68940
Maquinària							
	C1502E00	h	Camió cisterna de 8 m3	0,014	/R x 45,28000 =	0,63392	
	C13350C0	h	Corró vibratori autopropulsat, de 12 a 14 t	0,014	/R x 71,83000 =	1,00562	
	C1331200	h	Motoanivelladora mitjana	0,007	/R x 69,00000 =	0,48300	
	C1311440	h	Pala carregadora sobre pneumàtics de 15 a 20 t	0,009	/R x 94,44000 =	0,84996	

JUSTIFICACIÓ DE PREUS

PARTIDES D'OBRA

NÚM	CODI	UA	DESCRIPCIÓ					PREU
					Subtotal:		2,97250	2,97250
Materials								
	B0371000	m3	Tot-u natural	1,200	x	19,41000 =	23,29200	
	B0111000	m3	Aigua	0,050	x	1,81000 =	0,09050	
					Subtotal:		23,38250	23,38250
				DESPESES AUXILIARS		1,50 %		0,01034
				COST DIRECTE				27,05474
				DESPESES INDIRECTES		0,00 %		0,00000
				COST EXECUCIÓ MATERIAL				**27,05474**
P-14	**G226U211**	m3	Rebliment i piconatge de sòl seleccionat d'aportació, en tongades de 50 cm de gruix, com a màxim, amb compactació del 95 % PM, utilitzant corró vibratori autopropulsat, i amb necessitat d'humectació	**Rend.: 1,000**				**18,30 €**
				Unitats		Preu	Parcial	Import
Maquinària								
	C1311440	h	Pala carregadora sobre pneumàtics de 15 a 20 t	0,009	/R x	94,44000 =	0,84996	
	C13350C0	h	Corró vibratori autopropulsat, de 12 a 14 t	0,014	/R x	71,83000 =	1,00562	
	C1502D00	h	Camió cisterna de 6 m3	0,007	/R x	43,98000 =	0,30786	
	C1313330	h	Retroexcavadora sobre pneumàtics de 8 a 10 t	0,072	/R x	54,25000 =	3,90600	
					Subtotal:		6,06944	6,06944
Materials								
	B0111000	m3	Aigua	0,050	x	1,81000 =	0,09050	
	B03D1000	m3	Terra seleccionada	1,200	x	10,12000 =	12,14400	
					Subtotal:		12,23450	12,23450
				COST DIRECTE				18,30394
				DESPESES INDIRECTES		0,00 %		0,00000
				COST EXECUCIÓ MATERIAL				**18,30394**
P-15	**G228LB0F**	m3	Rebliment i piconatge de rasa d'amplària més de 2 m, amb material seleccionat de la pròpia excavació, en tongades de gruix de fins a 25 cm, utilitzant corró vibratori per a compactar, amb compactació del 95% PM	**Rend.: 1,000**				**6,64 €**
				Unitats		Preu	Parcial	Import
Maquinària								
	C1335080	h	Corró vibratori autopropulsat, de 8 a 10 t	0,050	/R x	54,73000 =	2,73650	
	C1313330	h	Retroexcavadora sobre pneumàtics de 8 a 10 t	0,072	/R x	54,25000 =	3,90600	
					Subtotal:		6,64250	6,64250
				COST DIRECTE				6,64250
				DESPESES INDIRECTES		0,00 %		0,00000
				COST EXECUCIÓ MATERIAL				**6,64250**
P-16	**G228UJ0F**	m3	Rebliment i piconatge trasdossat mur escullera d'amplada màxima de 2m, amb graves per a drenatge de granulometria grossa en tongades de gruix de més de 25 cm i fins a 50 cm, utilitzant corró vibratori per a compactar, amb compactació del 95% PM	**Rend.: 1,000**				**32,96 €**

JUSTIFICACIÓ DE PREUS

PARTIDES D'OBRA

NÚM	CODI	UA	DESCRIPCIÓ					PREU
				Unitats		Preu	Parcial	Import
Maquinària								
	C1335080	h	Corró vibratori autopropulsat, de 8 a 10 t	0,015	/R x	54,73000 =	0,82095	
	C1313330	h	Retroexcavadora sobre pneumàtics de 8 a 10 t	0,1208	/R x	54,25000 =	6,55340	
					Subtotal:		7,37435	7,37435
Materials								
	B0330A00	t	Grava de pedrera, de 5 a 12 mm	1,700	x	15,05000 =	25,58500	
					Subtotal:		25,58500	25,58500
				COST DIRECTE				32,95935
				DESPESES INDIRECTES		0,00 %		0,00000
				COST EXECUCIÓ MATERIAL				**32,95935**
P-17	**G22B1101**	m2	Escarificació i compactació del terreny natural fins a 30 cm de profunditat, amb mitjans mecànics	**Rend.: 1,000**				**2,38 €**
				Unitats		Preu	Parcial	Import
Maquinària								
	C131B2B1	h	Bulldòzer sobre cadenes, d'11 a 17 t, amb escarificadora	0,008	/R x	91,64000 =	0,73312	
	C1335080	h	Corró vibratori autopropulsat, de 8 a 10 t	0,030	/R x	54,73000 =	1,64190	
					Subtotal:		2,37502	2,37502
				COST DIRECTE				2,37502
				DESPESES INDIRECTES		0,00 %		0,00000
				COST EXECUCIÓ MATERIAL				**2,37502**
P-18	**G22D2011**	m2	Esbrossada del terreny de menys de 2 m, amb mitjans mecànics i càrrega mecànica sobre camió	**Rend.: 1,000**				**0,93 €**
				Unitats		Preu	Parcial	Import
Maquinària								
	C1311440	h	Pala carregadora sobre pneumàtics de 15 a 20 t	0,0098	/R x	94,44000 =	0,92551	
					Subtotal:		0,92551	0,92551
				COST DIRECTE				0,92551
				DESPESES INDIRECTES		0,00 %		0,00000
				COST EXECUCIÓ MATERIAL				**0,92551**
	G22D3011	m2	Esbrossada del terreny de més de 2 m, amb mitjans mecànics i càrrega mecànica sobre camió	**Rend.: 1,000**				**0,61 €**
				Unitats		Preu	Parcial	Import
Maquinària								
	C1311440	h	Pala carregadora sobre pneumàtics de 15 a 20 t	0,0065	/R x	94,44000 =	0,61386	
					Subtotal:		0,61386	0,61386

JUSTIFICACIÓ DE PREUS

PARTIDES D'OBRA

NÚM	CODI	UA	DESCRIPCIÓ				PREU
			COST DIRECTE				0,61386
			DESPESES INDIRECTES	0,00	%		0,00000
			COST EXECUCIÓ MATERIAL				**0,61386**
P-19	**G22DU120**	m2	Esbrossada en qualsevol tipus de terreny, mecànica o manual, d'un lateral de carretera, amb part proporcional de tala d'arbres de qualsevol diàmetre, amb arrancada de soca, deixant la llenya a disposició de l'Administració, càrrega i transport a l'abocador o aplec, cànon d'abocament i manteniment de l'abocador	**Rend.: 1,000**			**0,78 €**
				Unitats		Preu	Parcial	Import
Ma d'obra								
	A0112000	h	Cap de colla	0,003	/R x	21,34000 =	0,06402	
	A0121000	h	Oficial 1a	0,005	/R x	23,01000 =	0,11505	
	A0150000	h	Manobre especialista	0,007	/R x	17,44000 =	0,12208	
					Subtotal:		0,30115	0,30115
Maquinària								
	C131U028	h	Retroexcavadora de 95 hp, tipus CAT-446 o equivalent	0,0004	/R x	53,65000 =	0,02146	
	C15018U1	h	Camió de 200 hp, de 15 t (7,3 m3)	0,005	/R x	37,58000 =	0,18790	
	C131U060	h	Excavadora sobre erugues amb escarificador (D-7)	0,0004	/R x	60,81000 =	0,02432	
	C200U001	h	Motoserra per a la tala d'arbres	0,040	/R x	2,18000 =	0,08720	
	C131U001	h	Pala carregadora de 170 hp, tipus CAT-950 o equivalent	0,0004	/R x	61,08000 =	0,02443	
	C1314157	t	Cànon abocador	0,020	x	6,50000 =	0,13000	
					Subtotal:		0,13000	0,13000
			COST DIRECTE				0,77646	
			DESPESES INDIRECTES	0,00	%		0,00000	
			COST EXECUCIÓ MATERIAL				**0,77646**	
P-20	**G2R350AA**	m3	Transport de terres a instal·lació autoritzada de gestió de residus, amb camió de 20 t i temps d'espera per a la càrrega amb mitjans mecànics, amb un recorregut de menys de 20 km	**Rend.: 1,000**			**4,10 €**	
				Unitats		Preu	Parcial	Import
Maquinària								
	C1501900	h	Camió per a transport de 20 t	0,080	/R x	51,28000 =	4,10240	
					Subtotal:		4,10240	4,10240
			COST DIRECTE				4,10240	
			DESPESES INDIRECTES	0,00	%		0,00000	
			COST EXECUCIÓ MATERIAL				**4,10240**	
P-21	**G31511M3**	m3	Formigó per a rases i pous, HM-20/P/40/I, de consistència plàstica i grandària màxima del granulat 40 mm, abocat amb cubilot	**Rend.: 1,000**			**72,78 €**	
				Unitats		Preu	Parcial	Import
Ma d'obra								

JUSTIFICACIÓ DE PREUS

PARTIDES D'OBRA

NÚM	CODI	UA	DESCRIPCIÓ					PREU
	A0140000	h	Manobre	0,440	/R x	19,15000 =	8,42600	
					Subtotal:		8,42600	8,42600
Materials								
	B064500C	m3	Formigó HM-20/P/40/I de consistència plàstica, grandària màxima del granulat 40 mm, amb >= 200 kg/m3 de ciment, apte per a classe d'exposició I	1,020	x	62,97000 =	64,22940	
					Subtotal:		64,22940	64,22940
				DESPESES AUXILIARS		1,50 %		0,12639
				COST DIRECTE				72,78179
				DESPESES INDIRECTES		0,00 %		0,00000
				COST EXECUCIÓ MATERIAL				**72,78179**

P-22	**G31B3100**	kg	Armadura de rases i pous AP500 S en barres de diàmetre com a màxim 16 mm, d'acer en barres corrugades B500S de límit elàstic >= 500 N/mm2	**Rend.: 1,000**				**1,22**	**€**
				Unitats		Preu	Parcial		Import
Ma d'obra									
	A0134000	h	Ajudant ferrallista	0,008	/R x	20,41000 =	0,16328		
	A0124000	h	Oficial 1a ferrallista	0,006	/R x	23,01000 =	0,13806		
					Subtotal:		0,30134		0,30134
Materials									
	B0A14200	kg	Filferro recuit de diàmetre 1,3 mm	0,005	x	1,26000 =	0,00630		
	D0B2A100	kg	Acer en barres corrugades elaborat a l'obra i manipulat a taller B500S, de límit elàstic >= 500 N/mm2	1,000	x	0,90412 =	0,90412		
					Subtotal:		0,91042		0,91042
				DESPESES AUXILIARS		1,50 %			0,00452
				COST DIRECTE					1,21628
				DESPESES INDIRECTES		0,00 %			0,00000
				COST EXECUCIÓ MATERIAL					**1,21628**

P-23	**G31D2001**	m2	Encofrat amb tauler de fusta per a rases i pous	**Rend.: 1,000**				**23,13**	**€**
				Unitats		Preu	Parcial		Import
Ma d'obra									
	A0133000	h	Ajudant encofrador	0,500	/R x	20,41000 =	10,20500		
	A0123000	h	Oficial 1a encofrador	0,400	/R x	23,01000 =	9,20400		
					Subtotal:		19,40900		19,40900
Materials									
	B0D31000	m3	Llata de fusta de pi	0,0011	x	241,52000 =	0,26567		
	B0D21030	m	Tauló de fusta de pi per a 10 usos	2,9997	x	0,42000 =	1,25987		
	B0A31000	kg	Clau acer	0,1501	x	1,45000 =	0,21765		
	B0D71130	m2	Tauler elaborat amb fusta de pi, de 22 mm de gruix, per a 10 usos	1,100	x	1,35000 =	1,48500		
	B0DZA000	l	Desencofrant	0,030	x	2,98000 =	0,08940		
	B0A14300	kg	Filferro recuit de diàmetre 3 mm	0,102	x	1,14000 =	0,11628		
					Subtotal:		3,43387		3,43387

JUSTIFICACIÓ DE PREUS

PARTIDES D'OBRA

NÚM	CODI	UA	DESCRIPCIÓ				PREU
			DESPESES AUXILIARS	1,50 %			0,29114
			COST DIRECTE				23,13401
			DESPESES INDIRECTES	0,00 %			0,00000
			COST EXECUCIÓ MATERIAL				**23,13401**
	G32515G3	m3	Formigó per a murs de contenció HA-25/P/20/IIa de consistència plàstica i grandària màxima del granulat 20 mm i abocat amb cubilot	**Rend.: 1,000**			**82,17 €**
				Unitats	Preu	Parcial	Import
Ma d'obra							
	A0140000	h	Manobre	0,440 /R x	19,15000 =	8,42600	
				Subtotal:		8,42600	8,42600
Materials							
	B065960C	m3	Formigó HA-25/P/20/IIa de consistència plàstica, grandària màxima del granulat 20 mm, amb >= 275 kg/m3 de ciment, apte per a classe d'exposició IIa	1,030 x	71,39000 =	73,53170	
				Subtotal:		73,53170	73,53170
			DESPESES AUXILIARS	2,50 %			0,21065
			COST DIRECTE				82,16835
			DESPESES INDIRECTES	0,00 %			0,00000
			COST EXECUCIÓ MATERIAL				**82,16835**
	G32D2103	m2	Muntatge i desmuntatge d'una cara d'encofrat amb taulers de fusta de pi i suports amb puntals metàl·lics, per a murs de contenció de base rectilínia encofrats a una cara, per a una alçària de treball <= 3 m	**Rend.: 1,000**			**25,57 €**
				Unitats	Preu	Parcial	Import
Ma d'obra							
	A0123000	h	Oficial 1a encofrador	0,450 /R x	23,01000 =	10,35450	
	A0133000	h	Ajudant encofrador	0,500 /R x	20,41000 =	10,20500	
				Subtotal:		20,55950	20,55950
Materials							
	B0D21030	m	Tauló de fusta de pi per a 10 usos	1,991 x	0,42000 =	0,83622	
	B0A31000	kg	Clau acer	0,1501 x	1,45000 =	0,21765	
	B0D625A0	cu	Puntal metàl·lic i telescòpic per a 3 m d'alçària i 150 usos	0,004 x	10,07000 =	0,04028	
	B0D71120	m2	Tauler elaborat amb fusta de pi, de 22 mm de gruix, per a 5 usos	1,050 x	2,69000 =	2,82450	
	B0DZA000	l	Desencofrant	0,040 x	2,98000 =	0,11920	
	B0D31000	m3	Llata de fusta de pi	0,0019 x	241,52000 =	0,45889	
				Subtotal:		4,49674	4,49674
			DESPESES AUXILIARS	2,50 %			0,51399
			COST DIRECTE				25,57023
			DESPESES INDIRECTES	0,00 %			0,00000
			COST EXECUCIÓ MATERIAL				**25,57023**

JUSTIFICACIÓ DE PREUS

PARTIDES D'OBRA

NÚM	CODI	UA	DESCRIPCIÓ					PREU
P-24	**G3C515G3**	m3	Formigó per a lloses de fonaments, HA-25/P/20/IIa, de consistència plàstica i grandària màxima del granulat 20 mm, abocat amb cubilot	**Rend.: 1,000**				**86,42 €**
				Unitats		Preu	Parcial	Import
Ma d'obra								
	A0140000	h	Manobre	0,700	/R x	19,15000 =	13,40500	
					Subtotal:		13,40500	13,40500
Materials								
	B065960C	m3	Formigó HA-25/P/20/IIa de consistència plàstica, grandària màxima del granulat 20 mm, amb >= 275 kg/m3 de ciment, apte per a classe d'exposició IIa	1,020	x	71,39000 =	72,81780	
					Subtotal:		72,81780	72,81780
				DESPESES AUXILIARS		1,50 %		0,20108
				COST DIRECTE				86,42388
				DESPESES INDIRECTES		0,00 %		0,00000
				COST EXECUCIÓ MATERIAL				**86,42388**
	G3C515H4	m3	Formigó per a lloses de fonaments, HA-25/B/20/IIa, de consistència tova i grandària màxima del granulat 20 mm, abocat amb bomba	**Rend.: 1,000**				**91,45 €**
				Unitats		Preu	Parcial	Import
Ma d'obra								
	A0140000	h	Manobre	0,240	/R x	19,15000 =	4,59600	
					Subtotal:		4,59600	4,59600
Maquinària								
	C1701100	h	Camió amb bomba de formigonar	0,080	/R x	170,07000 =	13,60560	
					Subtotal:		13,60560	13,60560
Materials								
	B065960B	m3	Formigó HA-25/B/20/IIa de consistència tova, grandària màxima del granulat 20 mm, amb >= 275 kg/m3 de ciment, apte per a classe d'exposició IIa	1,025	x	71,39000 =	73,17475	
					Subtotal:		73,17475	73,17475
				DESPESES AUXILIARS		1,50 %		0,06894
				COST DIRECTE				91,44529
				DESPESES INDIRECTES		0,00 %		0,00000
				COST EXECUCIÓ MATERIAL				**91,44529**
	G3CB3100	kg	Armadura per a lloses de fonaments AP500 S en barres de diàmetre com a màxim 16 mm, d'acer en barres corrugades B500S de límit elàstic >= 500 N/mm2	**Rend.: 1,000**				**1,35 €**
				Unitats		Preu	Parcial	Import
Ma d'obra								
	A0124000	h	Oficial 1a ferrallista	0,008	/R x	23,01000 =	0,18408	
	A0134000	h	Ajudant ferrallista	0,012	/R x	20,41000 =	0,24492	
					Subtotal:		0,42900	0,42900
Materials								

JUSTIFICACIÓ DE PREUS

PARTIDES D'OBRA

NÚM	CODI	UA	DESCRIPCIÓ					PREU
	B0A14200	kg	Filferro recuit de diàmetre 1,3 mm	0,0051	x	1,26000	= 0,00643	
	D0B2A100	kg	Acer en barres corrugades elaborat a l'obra i manipulat a taller B500S, de límit elàstic >= 500 N/mm2	1,000	x	0,90412	= 0,90412	
					Subtotal:		0,91055	0,91055
			DESPESES AUXILIARS			1,50 %		0,00644
			COST DIRECTE					1,34599
			DESPESES INDIRECTES			0,00 %		0,00000
			COST EXECUCIÓ MATERIAL					**1,34599**

	G3J21610	m3	Escullera amb blocs de pedra granítica de 100 a 400 kg de pes, col·locats amb pala carregadora	**Rend.: 1,000**			**54,95 €**
				Unitats		Preu	Parcial	Import
Ma d'obra								
	A0121000	h	Oficial 1a	0,125	/R x	23,01000	= 2,87625	
					Subtotal:		2,87625	2,87625
Maquinària								
	C13113C0	h	Pala carregadora sobre cadenes de 18 a 25 t	0,177	/R x	129,94000	= 22,99938	
					Subtotal:		22,99938	22,99938
Materials								
	B0441600	t	Bloc de pedra per a formació d'esculleres de pedra granítica de 100 a 400 kg de pes	1,925	x	15,08000	= 29,02900	
					Subtotal:		29,02900	29,02900
			DESPESES AUXILIARS			1,50 %		0,04314
			COST DIRECTE					54,94777
			DESPESES INDIRECTES			0,00 %		0,00000
			COST EXECUCIÓ MATERIAL					**54,94777**

P-25	**G3J2Z920**	m3	Escullera amb blocs de pedra granítica de 100 a 400 kg de pes, col·locats amb pala retrexcavadora-giratoria	**Rend.: 1,000**			**52,93 €**
				Unitats		Preu	Parcial	Import
Ma d'obra								
	A0121000	h	Oficial 1a	0,125	/R x	23,01000	= 2,87625	
					Subtotal:		2,87625	2,87625
Maquinària								
	C13124C7	h	Pala excavadora giratoria sobre cadenes de 31 a 40 t, amb pinça manipuladora de pedra	0,120	/R x	174,87000	= 20,98440	
					Subtotal:		20,98440	20,98440
Materials								
	B0441600	t	Bloc de pedra per a formació d'esculleres de pedra granítica de 100 a 400 kg de pes	1,925	x	15,08000	= 29,02900	
					Subtotal:		29,02900	29,02900

JUSTIFICACIÓ DE PREUS

PARTIDES D'OBRA

NÚM	CODI	UA	DESCRIPCIÓ			PREU
			DESPESES AUXILIARS	1,50 %		0,04314
			COST DIRECTE			52,93279
			DESPESES INDIRECTES	0,00 %		0,00000
			COST EXECUCIÓ MATERIAL			**52,93279**

P-26 **G3Z113P1** m2 Capa de neteja i anivellament de 15 cm de gruix de formigó HL-150/P/20 de consistència plàstica i grandària màxima del granulat 20 mm, abocat des de camió — **Rend.: 1,000** — **15,41 €**

				Unitats		Preu		Parcial	Import
Ma d'obra									
	A0140000	h	Manobre	0,180	/R x	19,15000	=	3,44700	
	A0121000	h	Oficial 1a	0,090	/R x	23,01000	=	2,07090	
					Subtotal:			5,51790	5,51790
Materials									
	B06NLA2C	m3	Formigó de neteja, amb una dosificació de 150 kg/m3 de ciment, consistència plàstica i grandària màxima del granulat 20 mm, HL-150/P/20	0,1575	x	62,28000	=	9,80910	
					Subtotal:			9,80910	9,80910
			DESPESES AUXILIARS			1,50 %			0,08277
			COST DIRECTE						15,40977
			DESPESES INDIRECTES			0,00 %			0,00000
			COST EXECUCIÓ MATERIAL						**15,40977**

P-27 **G45C1RB3** m3 Formigó per a lloses, HA-30/P/10/IIa+F, de consistència plàstica i grandària màxima del granulat 10 mm, abocat amb cubilot — **Rend.: 1,000** — **120,00 €**

				Unitats		Preu		Parcial	Import
Ma d'obra									
	A0140000	h	Manobre	1,450	/R x	19,15000	=	27,76750	
					Subtotal:			27,76750	27,76750
Materials									
	B065C85C	m3	Formigó HA-30/P/10/IIa+F de consistència plàstica, grandària màxima del granulat 10 mm, amb >= 325 kg/m3 de ciment, apte per a classe d'exposició IIa+F	1,020	x	89,74000	=	91,53480	
					Subtotal:			91,53480	91,53480
			DESPESES AUXILIARS			2,50 %			0,69419
			COST DIRECTE						119,99649
			DESPESES INDIRECTES			0,00 %			0,00000
			COST EXECUCIÓ MATERIAL						**119,99649**

P-28 **G45F18G3** m3 Formigó per a mur d'estrep, HA-25/P/20/IIa, de consistència plàstica i grandària màxima del granulat 20 mm, abocat amb cubilot — **Rend.: 1,000** — **101,28 €**

				Unitats		Preu		Parcial	Import
Ma d'obra									
	A0140000	h	Manobre	1,450	/R x	19,15000	=	27,76750	

JUSTIFICACIÓ DE PREUS

PARTIDES D'OBRA

NÚM	CODI	UA	DESCRIPCIÓ					PREU
					Subtotal:		27,76750	27,76750
Materials								
	B065960C	m3	Formigó HA-25/P/20/IIa de consistència plàstica, grandària màxima del granulat 20 mm, amb >= 275 kg/m3 de ciment, apte per a classe d'exposició IIa	1,020	x 71,39000 =		72,81780	
					Subtotal:		72,81780	72,81780
					DESPESES AUXILIARS	2,50 %		0,69419
					COST DIRECTE			101,27949
					DESPESES INDIRECTES	0,00 %		0,00000
					COST EXECUCIÓ MATERIAL			**101,27949**
P-29	**G4BC3100**	kg	Armadura per a lloses d'estructura AP500 S en barres de diàmetre com a màxim 16 mm, d'acer en barres corrugades B500S de límit elàstic >= 500 N/mm2	**Rend.: 1,000**				**1,41 €**
				Unitats		Preu	Parcial	Import
Ma d'obra								
	A0134000	h	Ajudant ferrallista	0,010	/R x	20,41000 =	0,20410	
	A0124000	h	Oficial 1a ferrallista	0,012	/R x	23,01000 =	0,27612	
					Subtotal:		0,48022	0,48022
Materials								
	B0A14200	kg	Filferro recuit de diàmetre 1,3 mm	0,012	x	1,26000 =	0,01512	
	D0B2A100	kg	Acer en barres corrugades elaborat a l'obra i manipulat a taller B500S, de límit elàstic >= 500 N/mm2	1,000	x	0,90412 =	0,90412	
					Subtotal:		0,91924	0,91924
					DESPESES AUXILIARS	1,50 %		0,00720
					COST DIRECTE			1,40666
					DESPESES INDIRECTES	0,00 %		0,00000
					COST EXECUCIÓ MATERIAL			**1,40666**
P-30	**G4BC3200**	kg	Armadura per a lloses d'estructura AP500 S en barres de diàmetre superior a 16 mm, d'acer en barres corrugades B500S de límit elàstic >= 500 N/mm2	**Rend.: 1,000**				**1,36 €**
				Unitats		Preu	Parcial	Import
Ma d'obra								
	A0134000	h	Ajudant ferrallista	0,009	/R x	20,41000 =	0,18369	
	A0124000	h	Oficial 1a ferrallista	0,011	/R x	23,01000 =	0,25311	
					Subtotal:		0,43680	0,43680
Materials								
	B0A14200	kg	Filferro recuit de diàmetre 1,3 mm	0,012	x	1,26000 =	0,01512	
	D0B2A100	kg	Acer en barres corrugades elaborat a l'obra i manipulat a taller B500S, de límit elàstic >= 500 N/mm2	1,000	x	0,90412 =	0,90412	
					Subtotal:		0,91924	0,91924

JUSTIFICACIÓ DE PREUS

PARTIDES D'OBRA

NÚM	CODI	UA	DESCRIPCIÓ			PREU
			DESPESES AUXILIARS	1,50 %		0,00655
			COST DIRECTE			1,36259
			DESPESES INDIRECTES	0,00 %		0,00000
			COST EXECUCIÓ MATERIAL			**1,36259**

P-31 **G4BF3101** kg Armadura per a estreps AP500 S en barres de diàmetre com a màxim 16 mm, d'acer en barres corrugades B500S de límit elàstic >= 500 N/mm2 — **Rend.: 1,000** — **1,40 €**

				Unitats		Preu		Parcial	Import
Ma d'obra									
	A0134000	h	Ajudant ferrallista	0,012	/R x	20,41000	=	0,24492	
	A0124000	h	Oficial 1a ferrallista	0,010	/R x	23,01000	=	0,23010	
					Subtotal:			0,47502	0,47502
Materials									
	B0A14200	kg	Filferro recuit de diàmetre 1,3 mm	0,012	x	1,26000	=	0,01512	
	D0B2A100	kg	Acer en barres corrugades elaborat a l'obra i manipulat a taller B500S, de límit elàstic >= 500 N/mm2	1,000	x	0,90412	=	0,90412	
					Subtotal:			0,91924	0,91924
			DESPESES AUXILIARS		1,50 %				0,00713
			COST DIRECTE						1,40139
			DESPESES INDIRECTES		0,00 %				0,00000
			COST EXECUCIÓ MATERIAL						**1,40139**

P-32 **G4DC1D00** m2 Muntatge i desmuntatge d'encofrat per a lloses, per a una alçària de com a màxim 3 m, amb tauler de fusta de pi — **Rend.: 1,000** — **28,28 €**

				Unitats		Preu		Parcial	Import
Ma d'obra									
	A0133000	h	Ajudant encofrador	0,540	/R x	20,41000	=	11,02140	
	A0123000	h	Oficial 1a encofrador	0,540	/R x	23,01000	=	12,42540	
					Subtotal:			23,44680	23,44680
Materials									
	B0D21030	m	Tauló de fusta de pi per a 10 usos	0,990	x	0,42000	=	0,41580	
	B0DZA000	l	Desencofrant	0,040	x	2,98000	=	0,11920	
	B0D625A0	cu	Puntal metàl·lic i telescòpic per a 3 m d'alçària i 150 usos	0,0151	x	10,07000	=	0,15206	
	B0D71120	m2	Tauler elaborat amb fusta de pi, de 22 mm de gruix, per a 5 usos	1,100	x	2,69000	=	2,95900	
	B0D31000	m3	Llata de fusta de pi	0,0019	x	241,52000	=	0,45889	
	B0A31000	kg	Clau acer	0,1007	x	1,45000	=	0,14602	
					Subtotal:			4,25097	4,25097
			DESPESES AUXILIARS		2,50 %				0,58617
			COST DIRECTE						28,28394
			DESPESES INDIRECTES		0,00 %				0,00000
			COST EXECUCIÓ MATERIAL						**28,28394**

JUSTIFICACIÓ DE PREUS

PARTIDES D'OBRA

NÚM	CODI	UA	DESCRIPCIÓ					PREU
P-33	**G4DF2103**	m2	Muntatge i desmuntatge d'una cara d'encofrat, amb plafons i puntals metàl·lics, per a mur d'estrep, encofrat a dues cares, d'alçària <= 3 m	**Rend.: 1,000**				**20,88 €**
				Unitats		Preu	Parcial	Import
Ma d'obra								
	A0123000	h	Oficial 1a encofrador	0,400	/R x	23,01000 =	9,20400	
	A0133000	h	Ajudant encofrador	0,400	/R x	20,41000 =	8,16400	
					Subtotal:		17,36800	17,36800
Materials								
	B0D81680	m2	Plafó metàl·lic de 50x250 cm per a 50 usos	1,100	x	1,27000 =	1,39700	
	B0A31000	kg	Clau acer	0,0494	x	1,45000 =	0,07163	
	B0D21030	m	Tauló de fusta de pi per a 10 usos	0,7997	x	0,42000 =	0,33587	
	B0D625A0	cu	Puntal metàl·lic i telescòpic per a 3 m d'alçària i 150 usos	0,004	x	10,07000 =	0,04028	
	B0DZA000	l	Desencofrant	0,080	x	2,98000 =	0,23840	
	B0DZP600	u	Part proporcional d'elements auxiliars per a plafons metàl·lics, de 50x250 cm	1,000	x	0,54000 =	0,54000	
	B0D31000	m3	Llata de fusta de pi	0,0019	x	241,52000 =	0,45889	
					Subtotal:		3,08207	3,08207
				DESPESES AUXILIARS		2,50 %		0,43420
				COST DIRECTE				20,88427
				DESPESES INDIRECTES		0,00 %		0,00000
				COST EXECUCIÓ MATERIAL				**20,88427**
P-34	**G4LVUAHU**	m2	Llosa Alveolar de 50+10 cm, de formigó pretesat de 50 cm d'alçària i 100 a 120 cm d'amplària, amb junt lateral obert superiorment, de 820 a 920 kNm per m d'amplària de moment flector últim	**Rend.: 1,000**				**113,62 €**
				Unitats		Preu	Parcial	Import
Ma d'obra								
	A0121000	h	Oficial 1a	0,150	/R x	23,01000 =	3,45150	
	A0140000	h	Manobre	0,150	/R x	19,15000 =	2,87250	
					Subtotal:		6,32400	6,32400
Maquinària								
	C150G800	h	Grua autopropulsada de 12 t	0,150	/R x	47,65000 =	7,14750	
					Subtotal:		7,14750	7,14750
Materials								
	B4LV0FHZ	m2	Llosa alveolar de formigó pretesat de 50 cm d'alçària i 100 a 120 cm d'amplària, amb junt lateral obert superiorment, de 700 a 800 kNm per m d'amplària de moment flector últim	1,000	x	100,05000 =	100,05000	
					Subtotal:		100,05000	100,05000
				DESPESES AUXILIARS		1,50 %		0,09486
				COST DIRECTE				113,61636
				DESPESES INDIRECTES		0,00 %		0,00000
				COST EXECUCIÓ MATERIAL				**113,61636**

JUSTIFICACIÓ DE PREUS

PARTIDES D'OBRA

NÚM	CODI	UA	DESCRIPCIÓ					PREU
P-35	**G4ZA1001**	dm3	Recolzament amb peça rectangular de neoprè sense armar, col·locat	**Rend.: 1,000**				**21,44 €**
				Unitats		Preu	Parcial	Import
Ma d'obra								
	A0140000	h	Manobre	0,030	/R x	19,15000 =	0,57450	
					Subtotal:		0,57450	0,57450
Materials								
	B4PZB000	dm3	Neoprè sense armar per a recolzaments	1,000	x	20,86000 =	20,86000	
					Subtotal:		20,86000	20,86000
				DESPESES AUXILIARS		1,50 %		0,00862
				COST DIRECTE				21,44312
				DESPESES INDIRECTES		0,00 %		0,00000
				COST EXECUCIÓ MATERIAL				**21,44312**
	G711AEJ5	m2	Membrana per a impermeabilització de cobertes PA-9 segons UNE 104402 de 4,8 kg/m2 d'una làmina de betum asfàltic modificat LBM (APP)-48-FP amb armadura de feltre de polièster de 180 g/m2, adherida en calent, prèvia imprimació	**Rend.: 1,000**				**20,42 €**
				Unitats		Preu	Parcial	Import
Ma d'obra								
	A0127000	h	Oficial 1a col·locador	0,285	/R x	23,01000 =	6,55785	
	A0137000	h	Ajudant col·locador	0,143	/R x	20,21000 =	2,89003	
					Subtotal:		9,44788	9,44788
Materials								
	B711S0N0	m2	Làmina de betum modificat no protegida LBM (APP) 48-FP amb armadura de feltre de polièster de 180 g/m2	1,100	x	9,54000 =	10,49400	
	B7Z24000	kg	Emulsió bituminosa, tipus ED	0,300	x	1,11000 =	0,33300	
					Subtotal:		10,82700	10,82700
				DESPESES AUXILIARS		1,50 %		0,14172
				COST DIRECTE				20,41660
				DESPESES INDIRECTES		0,00 %		0,00000
				COST EXECUCIÓ MATERIAL				**20,41660**
P-36	**G7BCU790**	m2	Geotèxtil en trasdossat escullera de PVC, d'1,5cm de gruix no teixit, lligat tèrmicament, de 90 a 100 g/m2, col·locat sense adherir, per al drenatge del mur	**Rend.: 1,000**				**5,21 €**
				Unitats		Preu	Parcial	Import
Ma d'obra								
	A0137000	h	Ajudant col·locador	0,028	/R x	20,21000 =	0,56588	
	A0127000	h	Oficial 1a col·locador	0,050	/R x	23,01000 =	1,15050	
					Subtotal:		1,71638	1,71638
Materials								
	B7B13790	m2	Geotèxtil format per feltre de polipropilè/polietilè no teixit, lligat tèrmicament de 90 a 100 g/m2	1,200	x	2,89000 =	3,46800	
					Subtotal:		3,46800	3,46800

JUSTIFICACIÓ DE PREUS

PARTIDES D'OBRA

NÚM	CODI	UA	DESCRIPCIÓ				PREU
			DESPESES AUXILIARS	1,50 %			0,02575
			COST DIRECTE				5,21013
			DESPESES INDIRECTES	0,00 %			0,00000
			COST EXECUCIÓ MATERIAL				**5,21013**
P-37	**G7J1AAEA**	m	Formació de junt de dilatació, en peces formigonades ´´in situ´´, amb perfil elastomèric d'ànima circular de 300 mm d'amplària, col·locat a l'interior	**Rend.: 1,000**			**82,10 €**
				Unitats	Preu	Parcial	Import
Ma d'obra							
	A0133000	h	Ajudant encofrador	0,100 /R x	20,41000 =	2,04100	
	A0123000	h	Oficial 1a encofrador	0,200 /R x	23,01000 =	4,60200	
				Subtotal:		6,64300	6,64300
Materials							
	B7J10AE1	m	Perfil elastomèric d'ànima circular de 300 mm d'amplària per a junt de dilatació interior	1,050 x	71,77000 =	75,35850	
				Subtotal:		75,35850	75,35850
			DESPESES AUXILIARS	1,50 %			0,09965
			COST DIRECTE				82,10115
			DESPESES INDIRECTES	0,00 %			0,00000
			COST EXECUCIÓ MATERIAL				**82,10115**
	G7J211D1	m	Reblert de junt amb cordó cel·lular de polietilè expandit de diàmetre 50 mm, col·locat a pressió a l'interior del junt	**Rend.: 1,000**			**12,62 €**
				Unitats	Preu	Parcial	Import
Ma d'obra							
	A0127000	h	Oficial 1a col·locador	0,450 /R x	23,01000 =	10,35450	
				Subtotal:		10,35450	10,35450
Materials							
	B7J201D0	m	Cordó cel·lular de polietilè expandit de diàmetre 50 mm	1,050 x	2,01000 =	2,11050	
				Subtotal:		2,11050	2,11050
			DESPESES AUXILIARS	1,50 %			0,15532
			COST DIRECTE				12,62032
			DESPESES INDIRECTES	0,00 %			0,00000
			COST EXECUCIÓ MATERIAL				**12,62032**
	G7J5241A	m	Segellat de junt de 40 mm d'amplària i 30 mm de fondària amb massilla de silicona neutra, aplicada amb pistola manual, prèvia imprimació específica	**Rend.: 1,000**			**24,14 €**
				Unitats	Preu	Parcial	Import
Ma d'obra							
	A0127000	h	Oficial 1a col·locador	0,180 /R x	23,01000 =	4,14180	
				Subtotal:		4,14180	4,14180
Materials							

JUSTIFICACIÓ DE PREUS

PARTIDES D'OBRA

NÚM	CODI	UA	DESCRIPCIÓ					PREU
	B7J50010	dm3	Massilla per a segellats, d'aplicació amb pistola, de base silicona neutra monocomponent	1,200	x	15,57000 =	18,68400	
	B7JZ1010	dm3	Imprimació prèvia per a segellats de massilla de silicona neutra	0,048	x	26,16000 =	1,25568	
					Subtotal:		19,93968	19,93968
			DESPESES AUXILIARS			1,50 %		0,06213
			COST DIRECTE					24,14361
			DESPESES INDIRECTES			0,00 %		0,00000
			COST EXECUCIÓ MATERIAL					**24,14361**
	G7J524R1	m	Segellat de junt de 40 mm d'amplària i 30 mm de fondària amb massilla asfàltica, aplicada amb pistola manual	**Rend.: 1,000**				**8,94 €**
				Unitats		Preu	Parcial	Import
Ma d'obra								
	A0127000	h	Oficial 1a col·locador	0,240	/R x	23,01000 =	5,52240	
					Subtotal:		5,52240	5,52240
Materials								
	B7J500R0	kg	Massilla asfàltica d'aplicació en calent	1,200	x	2,78000 =	3,33600	
					Subtotal:		3,33600	3,33600
			DESPESES AUXILIARS			1,50 %		0,08284
			COST DIRECTE					8,94124
			DESPESES INDIRECTES			0,00 %		0,00000
			COST EXECUCIÓ MATERIAL					**8,94124**
	G921201J	m3	Subbase de tot-u artificial, col·locada amb estenedora i piconatge del material al 98 % del PM	**Rend.: 1,000**				**18,40 €**
				Unitats		Preu	Parcial	Import
Ma d'obra								
	A0140000	h	Manobre	0,040	/R x	19,15000 =	0,76600	
					Subtotal:		0,76600	0,76600
Maquinària								
	C13350A0	h	Corró vibratori autopropulsat, de 10 a 12 t	0,023	/R x	64,17000 =	1,47591	
	C1709G00	h	Estenedora de granulat	0,015	/R x	42,99000 =	0,64485	
	C1502E00	h	Camió cisterna de 8 m3	0,005	/R x	45,28000 =	0,22640	
					Subtotal:		2,34716	2,34716
Materials								
	B0111000	m3	Aigua	0,050	x	1,81000 =	0,09050	
	B0372000	m3	Tot-u artificial	1,150	x	13,20000 =	15,18000	
					Subtotal:		15,27050	15,27050
			DESPESES AUXILIARS			1,50 %		0,01149
			COST DIRECTE					18,39515
			DESPESES INDIRECTES			0,00 %		0,00000
			COST EXECUCIÓ MATERIAL					**18,39515**

JUSTIFICACIÓ DE PREUS

PARTIDES D'OBRA

NÚM	CODI	UA	DESCRIPCIÓ					PREU
	G922101F	m3	Subbase de sauló, amb estesa i piconatge del material al 95 % del PM	**Rend.: 1,000**				**27,27 €**
				Unitats		Preu	Parcial	Import
Ma d'obra								
	A0140000	h	Manobre	0,047	/R x	19,15000 =	0,90005	
					Subtotal:		0,90005	0,90005
Maquinària								
	C1331100	h	Motoanivelladora petita	0,033	/R x	61,79000 =	2,03907	
	C13350C0	h	Corró vibratori autopropulsat, de 12 a 14 t	0,038	/R x	71,83000 =	2,72954	
	C1502E00	h	Camió cisterna de 8 m3	0,024	/R x	45,28000 =	1,08672	
					Subtotal:		5,85533	5,85533
Materials								
	B0111000	m3	Aigua	0,050	x	1,81000 =	0,09050	
	B0321000	m3	Sauló sense garbellar	1,150	x	17,75000 =	20,41250	
					Subtotal:		20,50300	20,50300
				DESPESES AUXILIARS		1,50 %		0,01350
				COST DIRECTE				27,27188
				DESPESES INDIRECTES		0,00 %		0,00000
				COST EXECUCIÓ MATERIAL				**27,27188**
P-38	**G9A1101H**	m3	Paviment de tot-u natural, amb estesa i piconatge del material al 97 % del PM	**Rend.: 1,000**				**29,55 €**
				Unitats		Preu	Parcial	Import
Ma d'obra								
	A0140000	h	Manobre	0,050	/R x	19,15000 =	0,95750	
					Subtotal:		0,95750	0,95750
Maquinària								
	C1331100	h	Motoanivelladora petita	0,035	/R x	61,79000 =	2,16265	
	C13350C0	h	Corró vibratori autopropulsat, de 12 a 14 t	0,040	/R x	71,83000 =	2,87320	
	C1502E00	h	Camió cisterna de 8 m3	0,025	/R x	45,28000 =	1,13200	
					Subtotal:		6,16785	6,16785
Materials								
	B0371000	m3	Tot-u natural	1,150	x	19,41000 =	22,32150	
	B0111000	m3	Aigua	0,050	x	1,81000 =	0,09050	
					Subtotal:		22,41200	22,41200
				DESPESES AUXILIARS		1,50 %		0,01436
				COST DIRECTE				29,55171
				DESPESES INDIRECTES		0,00 %		0,00000
				COST EXECUCIÓ MATERIAL				**29,55171**
P-39	**G9GA5P35**	m3	Paviment de formigó vibrat de formigó HF-35/P/10/I+E de consistència plàstica, grandària màxima del granulat 10 mm, amb >= 275 kg/m3 de ciment, apte per a classe d'exposició I+E, escampat des de camió, estesa i vibratge amb regle vibratori, ratllat mecànico-manual	**Rend.: 1,000**				**101,52 €**

JUSTIFICACIÓ DE PREUS

PARTIDES D'OBRA

NÚM	CODI	UA	DESCRIPCIÓ					PREU
				Unitats		Preu	Parcial	Import
Ma d'obra								
	A0140000	h	Manobre	0,490	/R x	19,15000 =	9,38350	
	A012N000	h	Oficial 1a d'obra pública	0,160	/R x	23,01000 =	3,68160	
					Subtotal:		13,06510	13,06510
Maquinària								
	C2005000	h	Regle vibratori	0,133	/R x	4,92000 =	0,65436	
					Subtotal:		0,65436	0,65436
Materials								
	B064C26C	m3	Formigó HF-35/P/10/I+E de consistència plàstica, grandària màxima del granulat 10 mm, amb >= 275 kg/m3 de ciment, apte per a classe d'exposició I+E	1,050	x	83,43000 =	87,60150	
					Subtotal:		87,60150	87,60150
			DESPESES AUXILIARS			1,50 %		0,19598
			COST DIRECTE					101,51694
			DESPESES INDIRECTES			0,00 %		0,00000
			COST EXECUCIÓ MATERIAL					**101,51694**
P-40	**G9Z4MA16**	m2	Armadura per lloses de formigó AP500 SD amb malla electrosoldada de barres corrugades d'acer ME 15x15 cm D:6-6 mm 6x2,2 m B500SD UNE-EN 10080	**Rend.: 1,000**				**6,00 €**
				Unitats		Preu	Parcial	Import
Ma d'obra								
	A0124000	h	Oficial 1a ferrallista	0,022	/R x	23,01000 =	0,50622	
	A0134000	h	Ajudant ferrallista	0,022	/R x	20,41000 =	0,44902	
					Subtotal:		0,95524	0,95524
Materials								
	B0B34234	m2	Malla electrosoldada de barres corrugades d'acer ME 15x15 cm D:6-6 mm 6x2,2 m B500SD UNE-EN 10080	1,200	x	4,17000 =	5,00400	
	B0A14200	kg	Filferro recuit de diàmetre 1,3 mm	0,0184	x	1,26000 =	0,02318	
					Subtotal:		5,02718	5,02718
			DESPESES AUXILIARS			1,50 %		0,01433
			COST DIRECTE					5,99675
			DESPESES INDIRECTES			0,00 %		0,00000
			COST EXECUCIÓ MATERIAL					**5,99675**
	GBA6U130	m	Banda sonora i reductora de velocitat de cautxú amb lamines reflectants i antilliscants, de 3 cm de gruix i 60 cm d'amplària, amb la part proporcional d'elements terminals i fixada al paviment	**Rend.: 1,000**				**90,87 €**
				Unitats		Preu	Parcial	Import
Ma d'obra								
	A0121000	h	Oficial 1a	0,300	/R x	23,01000 =	6,90300	
	A0150000	h	Manobre especialista	0,300	/R x	17,44000 =	5,23200	
					Subtotal:		12,13500	12,13500
Maquinària								

JUSTIFICACIÓ DE PREUS

PARTIDES D'OBRA

NÚM	CODI	UA	DESCRIPCIÓ						PREU
	CZ112000	h	Grup electrògen de 20 a 30 kVA	0,300	/R x	9,10000	=	2,73000	
					Subtotal:			2,73000	2,73000
Materials									
	BBMAU130	m	Banda sonora i reductora de velocitat de cautxú amb lamines reflectants i antilliscants, de 3 cm de gruix i 60 cm d'amplària, amb la part proporcional d'elements terminals i fixacions al paviment	1,000	x	75,76000	=	75,76000	
					Subtotal:			75,76000	75,76000
			DESPESES AUXILIARS			2,00	%		0,24270
			COST DIRECTE						90,86770
			DESPESES INDIRECTES			0,00	%		0,00000
			COST EXECUCIÓ MATERIAL						**90,86770**
	GBB12262	u	Placa circular per a senyals de trànsit, d'alumini anoditzat, de 90 cm de diàmetre, acabada amb làmina retrorreflectora classe RA1, fixada mecànicament	**Rend.: 1,000**					**43,53** €
				Unitats		Preu		Parcial	Import
Ma d'obra									
	A013M000	h	Ajudant muntador	0,250	/R x	20,21000	=	5,05250	
	A012M000	h	Oficial 1a muntador	0,250	/R x	23,57000	=	5,89250	
					Subtotal:			10,94500	10,94500
Maquinària									
	C1503000	h	Camió grua	0,062	/R x	48,41000	=	3,00142	
					Subtotal:			3,00142	3,00142
Materials									
	BBM1270B	u	Placa circular per a senyals de trànsit, d'alumini anoditzat, de 90 cm de diàmetre, acabada amb làmina retrorreflectora classe RA1	0,300	x	98,06000	=	29,41800	
					Subtotal:			29,41800	29,41800
			DESPESES AUXILIARS			1,50	%		0,16418
			COST DIRECTE						43,52860
			DESPESES INDIRECTES			0,00	%		0,00000
			COST EXECUCIÓ MATERIAL						**43,52860**
P-41	**GBB21101**	u	Placa informativa per a senyals de trànsit d'acer galvanitzat i pintat, de 40x40 cm, acabada amb pintura no reflectora, fixada mecànicament	**Rend.: 1,000**					**32,08** €
				Unitats		Preu		Parcial	Import
Ma d'obra									
	A012M000	h	Oficial 1a muntador	0,080	/R x	23,57000	=	1,88560	
	A013M000	h	Ajudant muntador	0,080	/R x	20,21000	=	1,61680	
					Subtotal:			3,50240	3,50240
Maquinària									
	C1503000	h	Camió grua	0,020	/R x	48,41000	=	0,96820	
					Subtotal:			0,96820	0,96820

JUSTIFICACIÓ DE PREUS

PARTIDES D'OBRA

NÚM	CODI	UA	DESCRIPCIÓ						PREU
Materials									
	BBM1AD71	u	Placa informativa per a senyals de trànsit d'acer galvanitzat i pintat, de 40x40 cm, acabada amb pintura no reflectora	1,000	x	27,56000	=	27,56000	
					Subtotal:			27,56000	27,56000
			DESPESES AUXILIARS			1,50	%		0,05254
			COST DIRECTE						32,08314
			DESPESES INDIRECTES			0,00	%		0,00000
			COST EXECUCIÓ MATERIAL						**32,08314**

	GBB4A300	m2	Cartell per a senyals de trànsit de lamel·les d'alumini anoditzat, amb acabat de làmina retrorreflectora classe RA3, fixat al suport	**Rend.: 1,000**			**105,93**	**€**
				Unitats		Preu	Parcial	Import
Ma d'obra								
	A0140000	h	Manobre	0,300	/R x	19,15000 =	5,74500	
	A0121000	h	Oficial 1a	0,300	/R x	23,01000 =	6,90300	
					Subtotal:		12,64800	12,64800
Maquinària								
	C1503500	h	Camió grua de 5 t	0,100	/R x	50,96000 =	5,09600	
					Subtotal:		5,09600	5,09600
Materials								
	BBM31700	m2	Cartell per a senyals de trànsit de lamel·les d'alumini anoditzat, amb acabat de làmina retrorreflectora classe RA3	1,000	x	88,00000 =	88,00000	
					Subtotal:		88,00000	88,00000
			DESPESES AUXILIARS			1,50	%	0,18972
			COST DIRECTE					105,93372
			DESPESES INDIRECTES			0,00	%	0,00000
			COST EXECUCIÓ MATERIAL					**105,93372**

P-42	**GD571110**	m	Cuneta profunda triangular d'1,00 m d'amplària i 0,33 m de fondària, amb un revestiment mínim de 10 cm de formigó de 20 N/mm2 de resistència característica a compressió, inclòs excavació de terreny no classificat, refinat, càrrega i transport a l'abocador dels materials resultants	**Rend.: 1,000**			**14,55**	**€**
				Unitats		Preu	Parcial	Import
Ma d'obra								
	A0150000	h	Manobre especialista	0,035	/R x	17,44000 =	0,61040	
	A0121000	h	Oficial 1a	0,070	/R x	23,01000 =	1,61070	
	A0140000	h	Manobre	0,070	/R x	19,15000 =	1,34050	
					Subtotal:		3,56160	3,56160
Maquinària								
	C1331100	h	Motoanivelladora petita	0,008	/R x	61,79000 =	0,49432	
	C1105A00	h	Retroexcavadora amb martell trencador	0,0065	/R x	69,73000 =	0,45325	
	C1313330	h	Retroexcavadora sobre pneumàtics de 8 a 10 t	0,0211	/R x	54,25000 =	1,14468	

JUSTIFICACIÓ DE PREUS

PARTIDES D'OBRA

NÚM	CODI	UA	DESCRIPCIÓ					PREU
					Subtotal:		2,09225	2,09225
Materials								
	B0A14200	kg	Filferro recuit de diàmetre 1,3 mm	0,022	x	1,26000 =	0,02772	
	B0A31000	kg	Clau acer	0,050	x	1,45000 =	0,07250	
	B0D21030	m	Tauló de fusta de pi per a 10 usos	0,667	x	0,42000 =	0,28014	
	B0DZA000	l	Desencofrant	0,020	x	2,98000 =	0,05960	
	B064300C	m3	Formigó HM-20/P/20/I de consistència plàstica, grandària màxima del granulat 20 mm, amb >= 200 kg/m3 de ciment, apte per a classe d'exposició I	0,130	x	64,61000 =	8,39930	
					Subtotal:		8,83926	8,83926
				DESPESES AUXILIARS		1,50 %		0,05342
				COST DIRECTE				14,54653
				DESPESES INDIRECTES		0,00 %		0,00000
				COST EXECUCIÓ MATERIAL				**14,54653**
P-43	**GD5KUF0E**	m	Pou entrada per a interceptar aigues de les cunetes de 100x80 cm, amb parets de 30 cm de gruix de formigó HM-20/P/20/I, sobre solera de 15 cm de formigó HM-20/P/20/I	**Rend.: 1,000**				**107,60 €**
				Unitats		Preu	Parcial	Import
Ma d'obra								
	A0140000	h	Manobre	1,035	/R x	19,15000 =	19,82025	
	A012N000	h	Oficial 1a d'obra pública	1,035	/R x	23,01000 =	23,81535	
					Subtotal:		43,63560	43,63560
Materials								
	B0DZA000	l	Desencofrant	0,174	x	2,98000 =	0,51852	
	B064300C	m3	Formigó HM-20/P/20/I de consistència plàstica, grandària màxima del granulat 20 mm, amb >= 200 kg/m3 de ciment, apte per a classe d'exposició I	0,950	x	64,61000 =	61,37950	
	B0D81480	m2	Plafó metàl·lic de 50x100 cm per a 50 usos	1,224	x	1,15000 =	1,40760	
					Subtotal:		63,30562	63,30562
				DESPESES AUXILIARS		1,50 %		0,65453
				COST DIRECTE				107,59575
				DESPESES INDIRECTES		0,00 %		0,00000
				COST EXECUCIÓ MATERIAL				**107,59575**
P-44	**GD75U375**	m	Claveguera de tub de formigó de D=60 cm, rejuntat interiorment amb morter de ciment 1:6, solera de 15 cm, rebliment fins a 5 cm de la generatriu superior del tub i argollat amb formigó HM-20/P/20/I	**Rend.: 1,000**				**92,99 €**
				Unitats		Preu	Parcial	Import
Ma d'obra								
	A0140000	h	Manobre	0,575	/R x	19,15000 =	11,01125	
	A012N000	h	Oficial 1a d'obra pública	0,650	/R x	23,01000 =	14,95650	
					Subtotal:		25,96775	25,96775
Maquinària								
	C1313330	h	Retroexcavadora sobre pneumàtics de 8 a 10 t	0,1057	/R x	54,25000 =	5,73423	

JUSTIFICACIÓ DE PREUS

PARTIDES D'OBRA

NÚM	CODI	UA	DESCRIPCIÓ					PREU
					Subtotal:		5,73423	5,73423
Materials								
	BD75D000	m	Tub de formigó de diàmetre 60 cm	1,050	x	23,57000 =	24,74850	
	B064300C	m3	Formigó HM-20/P/20/I de consistència plàstica, grandària màxima del granulat 20 mm, amb >= 200 kg/m3 de ciment, apte per a classe d'exposició I	0,5543	x	64,61000 =	35,81332	
	D0701641	m3	Morter de ciment pòrtland amb filler calcari CEM II/B-L i sorra, amb 250 kg/m3 de ciment, amb una proporció en volum 1:6 i 5 N/mm2 de resistència a compressió, elaborat a l'obra	0,0042	x	79,17890 =	0,33255	
					Subtotal:		60,89437	60,89437
				DESPESES AUXILIARS		1,50 %		0,38952
				COST DIRECTE				92,98587
				DESPESES INDIRECTES		0,00 %		0,00000
				COST EXECUCIÓ MATERIAL				**92,98587**
P-45	**GR612464**	u	Plantació d'arbre planifoli amb pa de terra o contenidor, de 25 a 35 cm de perímetre de tronc a 1 m d'alçària (a partir del coll de l'arrel), excavació de clot de plantació de 120x120x80 cm amb mitjans mecànics, en un pendent inferior al 25 %, reblert del clot amb substitució parcial del 30% de terra de l'excavació per terra àcida, primer reg i càrrega de les terres sobrants a camió	**Rend.: 1,000**				**88,72 €**
				Unitats		Preu	Parcial	Import
Ma d'obra								
	A012P200	h	Oficial 2a jardiner	0,264	/R x	28,47000 =	7,51608	
	A012P000	h	Oficial 1a jardiner	0,132	/R x	30,39000 =	4,01148	
	A013P000	h	Ajudant jardiner	0,350	/R x	26,97000 =	9,43950	
					Subtotal:		20,96706	20,96706
Maquinària								
	C1313330	h	Retroexcavadora sobre pneumàtics de 8 a 10 t	0,3502	/R x	54,25000 =	18,99835	
	C1501700	h	Camió per a transport de 7 t	0,290	/R x	34,33000 =	9,95570	
	C1502E00	h	Camió cisterna de 8 m3	0,210	/R x	45,28000 =	9,50880	
	C1503300	h	Camió grua de 3 t	0,100	/R x	45,86000 =	4,58600	
					Subtotal:		43,04885	43,04885
Materials								
	BR3P1710	m3	Terra àcida, a granel	0,3456	x	69,37000 =	23,97427	
	B0111000	m3	Aigua	0,2304	x	1,81000 =	0,41702	
					Subtotal:		24,39129	24,39129
				DESPESES AUXILIARS		1,50 %		0,31451
				COST DIRECTE				88,72171
				DESPESES INDIRECTES		0,00 %		0,00000
				COST EXECUCIÓ MATERIAL				**88,72171**
P-46	**GR622481**	u	Plantació de conífera amb pa de terra o contenidor, de 5 a 7 m d'alçària de tronc i capçada, excavació de clot de plantació de 150x150x100 cm amb mitjans mecànics, en un pendent inferior al 25 %, reblert del clot amb terra de l'excavació i primer reg	**Rend.: 1,000**				**180,25 €**

JUSTIFICACIÓ DE PREUS

PARTIDES D'OBRA

NÚM	CODI	UA	DESCRIPCIÓ					PREU
				Unitats		Preu	Parcial	Import
Ma d'obra								
	A012P000	h	Oficial 1a jardiner	0,700	/R x	30,39000 =	21,27300	
	A013P000	h	Ajudant jardiner	0,630	/R x	26,97000 =	16,99110	
	A012P200	h	Oficial 2a jardiner	1,400	/R x	28,47000 =	39,85800	
					Subtotal:		78,12210	78,12210
Maquinària								
	C1501700	h	Camió per a transport de 7 t	0,460	/R x	34,33000 =	15,79180	
	C1503500	h	Camió grua de 5 t	0,700	/R x	50,96000 =	35,67200	
	C1502E00	h	Camió cisterna de 8 m3	0,410	/R x	45,28000 =	18,56480	
	C1313330	h	Retroexcavadora sobre pneumàtics de 8 a 10 t	0,555	/R x	54,25000 =	30,10875	
					Subtotal:		100,13735	100,13735
Materials								
	B0111000	m3	Aigua	0,450	x	1,81000 =	0,81450	
					Subtotal:		0,81450	0,81450
				DESPESES AUXILIARS		1,50 %		1,17183
				COST DIRECTE				180,24578
				DESPESES INDIRECTES		0,00 %		0,00000
				COST EXECUCIÓ MATERIAL				**180,24578**

P-47	**GR7212K0**	m2	Hidrosembra de barreja de llavors per a gespa tipus rústica de baix manteniment de lleguminoses amb gramínies segons NTJ 07N, amb una dosificació de 30 g/m2, aigua, mulch de fibra vegetal a base de palla picada i fibra curta de cel·lulosa (200g/m2), adob organo-mineral d'alliberament lent, bioactivador microbià i estabilitzador sintètic de base acrílica, en una superfície < 500 m2	**Rend.: 1,000**				**1,17**	**€**
				Unitats		Preu	Parcial	Import	
Ma d'obra									
	A012P000	h	Oficial 1a jardiner	0,002	/R x	30,39000 =	0,06078		
					Subtotal:		0,06078	0,06078	
Maquinària									
	C1503000	h	Camió grua	0,001	/R x	48,41000 =	0,04841		
	CR713300	h	Hidrosembradora muntada sobre camió, amb dipòsit de 2500 l, amb bomba incorporada de 15 a 20 kW	0,001	/R x	38,32000 =	0,03832		
					Subtotal:		0,08673	0,08673	
Materials									
	BR4U1K00	kg	Barreja de llavors per a gespa tipus rústica de baix manteniment de lleguminoses amb gramínies, segons NTJ 07N	0,030	x	4,37000 =	0,13110		
	BR3PAN00	kg	Encoixinament protector per a hidrosembres de fibra semicurta	0,200	x	1,00000 =	0,20000		
	BR3A7000	kg	Adob mineral sòlid de fons, d'alliberament lent	0,030	x	5,99000 =	0,17970		
	BR361100	kg	Estabilitzant sintètic de base acrílica	0,045	x	8,91000 =	0,40095		
	B0111000	m3	Aigua	0,002	x	1,81000 =	0,00362		
	BR34J000	kg	Bioactivador microbià	0,015	x	7,18000 =	0,10770		

JUSTIFICACIÓ DE PREUS

PARTIDES D'OBRA

NÚM	CODI	UA	DESCRIPCIÓ				PREU
			Subtotal:			1,02307	1,02307
			DESPESES AUXILIARS	1,50	%		0,00091
			COST DIRECTE				1,17149
			DESPESES INDIRECTES	0,00	%		0,00000
			COST EXECUCIÓ MATERIAL				**1,17149**

	GRB31703	m2	Formació de rocalla amb pedra granítica de 100 a 400 kg, amb retroexcavadora mitjana	**Rend.: 1,000**					**70,77**	**€**
				Unitats		Preu		Parcial		Import
Ma d'obra										
	A012P000	h	Oficial 1a jardiner	0,200	/R x	30,39000	=	6,07800		
	A013P000	h	Ajudant jardiner	0,200	/R x	26,97000	=	5,39400		
			Subtotal:					11,47200		11,47200
Maquinària										
	C1313330	h	Retroexcavadora sobre pneumàtics de 8 a 10 t	0,2415	/R x	54,25000	=	13,10138		
			Subtotal:					13,10138		13,10138
Materials										
	BRB31700	t	Pedra granítica de 100 a 400 kg	0,800	x	57,39000	=	45,91200		
			Subtotal:					45,91200		45,91200
			DESPESES AUXILIARS		2,50	%				0,28680
			COST DIRECTE							70,77218
			DESPESES INDIRECTES		0,00	%				0,00000
			COST EXECUCIÓ MATERIAL							**70,77218**

	GRB32703	m2	Formació de rocalla amb pedra calcària de 100 a 400 kg, amb retroexcavadora mitjana	**Rend.: 1,000**					**132,86**	**€**
				Unitats		Preu		Parcial		Import
Ma d'obra										
	A013P000	h	Ajudant jardiner	0,200	/R x	26,97000	=	5,39400		
	A012P000	h	Oficial 1a jardiner	0,200	/R x	30,39000	=	6,07800		
			Subtotal:					11,47200		11,47200
Maquinària										
	C1313330	h	Retroexcavadora sobre pneumàtics de 8 a 10 t	0,2415	/R x	54,25000	=	13,10138		
			Subtotal:					13,10138		13,10138
Materials										
	BRB32700	t	Pedra calcària de 100 a 400 kg	0,900	x	120,00000	=	108,00000		
			Subtotal:					108,00000		108,00000
			DESPESES AUXILIARS		2,50	%				0,28680
			COST DIRECTE							132,86018
			DESPESES INDIRECTES		0,00	%				0,00000
			COST EXECUCIÓ MATERIAL							**132,86018**

JUSTIFICACIÓ DE PREUS

PARTIDES D'OBRA

NÚM	CODI	UA	DESCRIPCIÓ					PREU
	H2R540R0	m3	Transport de residus especials a instal·lació autoritzada de gestió de residus, amb contenidor de 200 l de capacitat	**Rend.: 1,000**				**177,63 €**
				Unitats		Preu	Parcial	Import
Maquinària								
	C1Z1BJ00	m3	Subministrament de bidó plàstic de 200 l de capacitat i recollida amb residus especials, per a seguretat i salut	1,000	/R x	177,63000 =	177,63000	
					Subtotal:		177,63000	177,63000
					COST DIRECTE			177,63000
					DESPESES INDIRECTES	0,00 %		0,00000
					COST EXECUCIÓ MATERIAL			**177,63000**
P-48	**HB2C1000**	m	Barrera de formigó doble, prefabricada, amb perfil tipus New Jersey, col·locada i amb el desmuntatge inclòs	**Rend.: 1,000**				**48,87 €**
				Unitats		Preu	Parcial	Import
Ma d'obra								
	A01H2000	h	Oficial 1a per a seguretat i salut	0,400	/R x	22,80000 =	9,12000	
	A01H4000	h	Manobre per a seguretat i salut	0,800	/R x	18,95000 =	15,16000	
					Subtotal:		24,28000	24,28000
Maquinària								
	C1Z13500	h	Camió grua de 5 t per a seguretat i salut	0,400	/R x	50,96000 =	20,38400	
					Subtotal:		20,38400	20,38400
Materials								
	BBM2BBA0	m	Amortització de barrera de formigó doble, prefabricada, amb perfil tipus New Jersey (20 usos), per a seguretat i salut	1,000	x	3,84000 =	3,84000	
					Subtotal:		3,84000	3,84000
					DESPESES AUXILIARS	1,50 %		0,36420
					COST DIRECTE			48,86820
					DESPESES INDIRECTES	0,00 %		0,00000
					COST EXECUCIÓ MATERIAL			**48,86820**
	HBB11111	u	Placa amb pintura reflectant triangular de 70 cm de costat, per a senyals de trànsit, fixada i amb el desmuntatge inclòs	**Rend.: 1,000**				**29,65 €**
				Unitats		Preu	Parcial	Import
Ma d'obra								
	A01H4000	h	Manobre per a seguretat i salut	1,000	/R x	18,95000 =	18,95000	
					Subtotal:		18,95000	18,95000
Materials								
	BBL11102	u	Placa triangular, de 70 cm, amb pintura reflectant, per a 2 usos, per a seguretat i salut	0,300	x	35,02000 =	10,50600	
					Subtotal:		10,50600	10,50600

JUSTIFICACIÓ DE PREUS

PARTIDES D'OBRA

NÚM	CODI	UA	DESCRIPCIÓ				PREU
			DESPESES AUXILIARS	1,00	%		0,18950
			COST DIRECTE				29,64550
			DESPESES INDIRECTES	0,00	%		0,00000
			COST EXECUCIÓ MATERIAL				**29,64550**

P-49	**HBB11131**	u	Placa amb pintura reflectant triangular de 135 cm de costat, per a senyals de trànsit, fixada i amb el desmuntatge inclòs, per a varis usos durant les obres	**Rend.: 1,462**				**50,70**	**€**
				Unitats		Preu	Parcial		Import
Ma d'obra									
	A01H4000	h	Manobre per a seguretat i salut	1,000	/R x	18,95000	= 12,96170		
					Subtotal:		12,96170		12,96170
Materials									
	BBL11302	u	Placa triangular, de 135 cm, amb pintura reflectant, per a 2 usos, per a seguretat i salut	0,300	x	125,36000	= 37,60800		
					Subtotal:		37,60800		37,60800
			DESPESES AUXILIARS		1,00	%			0,12962
			COST DIRECTE						50,69932
			DESPESES INDIRECTES		0,00	%			0,00000
			COST EXECUCIÓ MATERIAL						**50,69932**

	HBB21851	u	Placa amb pintura reflectant de 45x170 cm, per a senyals de trànsit, fixada i amb el desmuntatge inclòs	**Rend.: 1,000**				**69,91**	**€**
				Unitats		Preu	Parcial		Import
Ma d'obra									
	A01H4000	h	Manobre per a seguretat i salut	1,500	/R x	18,95000	= 28,42500		
					Subtotal:		28,42500		28,42500
Materials									
	BBL1BEP2	u	Placa d'orientació o situació, de 45x170 cm, amb pintura reflectant, per a 2 usos, per a seguretat i salut	0,300	x	137,35000	= 41,20500		
					Subtotal:		41,20500		41,20500
			DESPESES AUXILIARS		1,00	%			0,28425
			COST DIRECTE						69,91425
			DESPESES INDIRECTES		0,00	%			0,00000
			COST EXECUCIÓ MATERIAL						**69,91425**

	HBB21A61	u	Placa amb pintura reflectant de 95x195 cm, per a senyals de trànsit, fixada i amb el desmuntatge inclòs	**Rend.: 1,000**				**98,40**	**€**
				Unitats		Preu	Parcial		Import
Ma d'obra									
	A01H4000	h	Manobre per a seguretat i salut	1,500	/R x	18,95000	= 28,42500		
					Subtotal:		28,42500		28,42500
Materials									
	BBL1BQS2	u	Placa d'orientació o situació, de 95x195 cm, amb pintura reflectant, per a 2 usos, per a seguretat i salut	0,300	x	232,31000	= 69,69300		

JUSTIFICACIÓ DE PREUS

PARTIDES D'OBRA

NÚM	CODI	UA	DESCRIPCIÓ					PREU
				Subtotal:			69,69300	69,69300
				DESPESES AUXILIARS	1,00	%		0,28425
				COST DIRECTE				98,40225
				DESPESES INDIRECTES	0,00	%		0,00000
				COST EXECUCIÓ MATERIAL				**98,40225**
	HBBZ1111	m	Suport rectangular d' d'acer galvanitzat de 80x40x2 mm col·locat a terra clavat i amb el desmuntatge inclòs	**Rend.: 1,000**				**10,88 €**
				Unitats		Preu	Parcial	Import
Ma d'obra								
	A01H2000	h	Oficial 1a per a seguretat i salut	0,065	/R x	22,80000 =	1,48200	
	A01H4000	h	Manobre per a seguretat i salut	0,100	/R x	18,95000 =	1,89500	
				Subtotal:			3,37700	3,37700
Maquinària								
	C1Z1A000	h	Màquina per a clavar muntants metàl·lics, per a seguretat i salut	0,040	/R x	46,24000 =	1,84960	
				Subtotal:			1,84960	1,84960
Materials								
	BBLZ2112	m	Suport de tub d'acer galvanitzat, de 80x40x2 mm per a barreres de seguretat, per a 2 usos, per a seguretat i salut	1,000	x	5,60000 =	5,60000	
				Subtotal:			5,60000	5,60000
				DESPESES AUXILIARS	1,50	%		0,05066
				COST DIRECTE				10,87726
				DESPESES INDIRECTES	0,00	%		0,00000
				COST EXECUCIÓ MATERIAL				**10,87726**
P-50	**HBC12100**	u	Con de plàstic reflector de 30 cm d'alçària	**Rend.: 1,000**				**6,83 €**
				Unitats		Preu	Parcial	Import
Ma d'obra								
	A01H4000	h	Manobre per a seguretat i salut	0,015	/R x	18,95000 =	0,28425	
				Subtotal:			0,28425	0,28425
Materials								
	BBC12102	u	Con d'abalisament de plàstic reflector de 30 cm d'alçària, per a 2 usos, per a seguretat i salut	1,000	x	6,54000 =	6,54000	
				Subtotal:			6,54000	6,54000
				DESPESES AUXILIARS	1,00	%		0,00284
				COST DIRECTE				6,82709
				DESPESES INDIRECTES	0,00	%		0,00000
				COST EXECUCIÓ MATERIAL				**6,82709**
	HBC12300	u	Con de plàstic reflector de 50 cm d'alçària	**Rend.: 1,000**				**3,76 €**
				Unitats		Preu	Parcial	Import
Ma d'obra								

JUSTIFICACIÓ DE PREUS

PARTIDES D'OBRA

NÚM	CODI	UA	DESCRIPCIÓ					PREU
	A01H4000	h	Manobre per a seguretat i salut	0,020	/R x	18,95000 =	0,37900	
					Subtotal:		0,37900	0,37900
Materials								
	BBC12302	u	Con d'abalisament de plàstic reflector de 50 cm d'alçària, per a 2 usos, per a seguretat i salut	0,300	x	11,27000 =	3,38100	
					Subtotal:		3,38100	3,38100
					DESPESES AUXILIARS	1,00 %		0,00379
					COST DIRECTE			3,76379
					DESPESES INDIRECTES	0,00 %		0,00000
					COST EXECUCIÓ MATERIAL			**3,76379**
P-51	**HBC16632**	u	Peça reflectora d'una cara de 40 cm d'alçària amb piqueta de 70 cm d'alçària clavada	**Rend.: 1,000**				**7,57 €**
				Unitats		Preu	Parcial	Import
Ma d'obra								
	A01H4000	h	Manobre per a seguretat i salut	0,020	/R x	18,95000 =	0,37900	
					Subtotal:		0,37900	0,37900
Materials								
	BBC16600	u	Piqueta d'abalissament amb peça reflectora d'una cara de 40 cm d'alçària, per a seguretat i salut	1,000	x	7,19000 =	7,19000	
					Subtotal:		7,19000	7,19000
					DESPESES AUXILIARS	1,00 %		0,00379
					COST DIRECTE			7,57279
					DESPESES INDIRECTES	0,00 %		0,00000
					COST EXECUCIÓ MATERIAL			**7,57279**
	HBC1A081	m	Cinta d'abalisament reflectora, amb un suport cada 5 m i amb el desmuntatge inclòs	**Rend.: 1,000**				**4,26 €**
				Unitats		Preu	Parcial	Import
Ma d'obra								
	A01H4000	h	Manobre per a seguretat i salut	0,065	/R x	18,95000 =	1,23175	
					Subtotal:		1,23175	1,23175
Materials								
	BBC1A000	m	Cinta d'abalisament reflectora, per a seguretat i salut	1,000	x	2,94000 =	2,94000	
	B1Z0B700	kg	Acer en barres corrugades B400S de límit elàstic >= 400 N/mm2, per a seguretat i salut	0,120	x	0,62000 =	0,07440	
					Subtotal:		3,01440	3,01440
					DESPESES AUXILIARS	1,00 %		0,01232
					COST DIRECTE			4,25847
					DESPESES INDIRECTES	0,00 %		0,00000
					COST EXECUCIÓ MATERIAL			**4,25847**
P-52	**HBC1B001**	m	Cinta d'abalisament adhesiva reflectant de color vermell i blanc alternats i amb el desmuntatge inclòs	**Rend.: 1,000**				**1,17 €**
				Unitats		Preu	Parcial	Import

JUSTIFICACIÓ DE PREUS

PARTIDES D'OBRA

NÚM	CODI	UA	DESCRIPCIÓ					PREU
Ma d'obra								
	A01H4000	h	Manobre per a seguretat i salut	0,050	/R x	18,95000 =	0,94750	
					Subtotal:		0,94750	0,94750
Materials								
	BBC1B000	m	Cinta d'abalisament adhesiva reflectant de color vermell i blanc alternats, per a seguretat i salut	1,000	x	0,21000 =	0,21000	
					Subtotal:		0,21000	0,21000
					DESPESES AUXILIARS	1,00 %		0,00948
					COST DIRECTE			1,16698
					DESPESES INDIRECTES	0,00 %		0,00000
					COST EXECUCIÓ MATERIAL			**1,16698**
	HBC1EAJ1	u	Garlanda lluminosa de 25 m de llargària, 6 làmpades, amb energia de bateria de 12 V i amb el desmuntatge inclòs	**Rend.: 1,000**				**54,87 €**
				Unitats		Preu	Parcial	Import
Ma d'obra								
	A01H2000	h	Oficial 1a per a seguretat i salut	0,700	/R x	22,80000 =	15,96000	
	A01H4000	h	Manobre per a seguretat i salut	0,700	/R x	18,95000 =	13,26500	
					Subtotal:		29,22500	29,22500
Materials								
	BBC1EAJ0	u	Garlanda d'abalisament lluminosa de 25 m de llargària, 6 làmpades, amb energia de bateria de 12 V, per a seguretat i salut	0,300	x	84,52000 =	25,35600	
					Subtotal:		25,35600	25,35600
					DESPESES AUXILIARS	1,00 %		0,29225
					COST DIRECTE			54,87325
					DESPESES INDIRECTES	0,00 %		0,00000
					COST EXECUCIÓ MATERIAL			**54,87325**
P-53	**HBC1F501**	u	Globus de llum vermella per a senyalització amb el desmuntatge inclòs	**Rend.: 1,000**				**10,73 €**
				Unitats		Preu	Parcial	Import
Ma d'obra								
	A01H4000	h	Manobre per a seguretat i salut	0,100	/R x	18,95000 =	1,89500	
					Subtotal:		1,89500	1,89500
Materials								
	BBC1F500	u	Globus de llum vermella per a senyalització, per a seguretat i salut	1,000	x	8,82000 =	8,82000	
					Subtotal:		8,82000	8,82000
					DESPESES AUXILIARS	1,00 %		0,01895
					COST DIRECTE			10,73395
					DESPESES INDIRECTES	0,00 %		0,00000
					COST EXECUCIÓ MATERIAL			**10,73395**

JUSTIFICACIÓ DE PREUS

PARTIDES D'OBRA

NÚM	CODI	UA	DESCRIPCIÓ					PREU
	HBC1R801	u	Cascada lluminosa de 25 m de llargària (tl-8) i amb el desmuntatge inclòs	**Rend.: 1,000**				**67,34 €**
				Unitats		Preu	Parcial	Import
Ma d'obra								
	A01H4000	h	Manobre per a seguretat i salut	0,500	/R x	18,95000 =	9,47500	
					Subtotal:		9,47500	9,47500
Materials								
	BBC1R800	u	Amortització de cascada lluminosa de llargària 25 m (tl-8), (10 usos), per a seguretat i salut	0,300	x	192,58000 =	57,77400	
					Subtotal:		57,77400	57,77400
					DESPESES AUXILIARS	1,00 %		0,09475
					COST DIRECTE			67,34375
					DESPESES INDIRECTES	0,00 %		0,00000
					COST EXECUCIÓ MATERIAL			**67,34375**
P-54	**HBC1U132**	u	Panell direccional de 165x45 cm, amb revestiment reflectant HI nivell 2, inclosos elements de fixació al suport, per a 2 usos per SiS.	**Rend.: 1,697**				**71,79 €**
				Unitats		Preu	Parcial	Import
Ma d'obra								
	A013U001	h	Ajudant	0,400	/R x	19,53000 =	4,60342	
	A0121000	h	Oficial 1a	0,400	/R x	23,01000 =	5,42369	
					Subtotal:		10,02711	10,02711
Maquinària								
	C1503U10	h	Camió grua de 5 t	0,100	/R x	40,06000 =	2,36064	
					Subtotal:		2,36064	2,36064
Materials								
	BBC1U132	u	Panell direccional de 165x45 cm amb revestiment reflectant HI nivell 2, inclosos elements de fixació al suport, 2 usos per SiS.	0,500	x	118,80000 =	59,40000	
					Subtotal:		59,40000	59,40000
					COST DIRECTE			71,78775
					DESPESES INDIRECTES	0,00 %		0,00000
					COST EXECUCIÓ MATERIAL			**71,78775**
P-55	**O3J50002**	m3	Escullera amb bloc de pedra granítica de 200 a 400 kg, estabilitzat amb formigó de 15 N/mm2 de resistència característica a la compressió, en qualsevol tipus de parament, inclòs subministrament i col·locació, mesurat sobre perfil teòric segons plànols	**Rend.: 8,500**				**41,79 €**
				Unitats		Preu	Parcial	Import
Ma d'obra								
	A0112000	h	Cap de colla	0,200	/R x	21,34000 =	0,50212	
	A0121000	h	Oficial 1a	0,250	/R x	23,01000 =	0,67676	
	A0130000	h	Manobre especialista	1,000	/R x	20,49000 =	2,41059	
	A0132000	h	Peó	0,250	/R x	19,72000 =	0,58000	
					Subtotal:		4,16947	4,16947

JUSTIFICACIÓ DE PREUS

PARTIDES D'OBRA

NÚM	CODI	UA	DESCRIPCIÓ						PREU
Maquinària									
	C131U028	h	Retroexcavadora de 95 hp, tipus CAT-446 o equivalent	1,000	/R x	53,65000	=	6,31176	
					Subtotal:			6,31176	6,31176
Materials									
	B0441100	m3	Bloc de pedra granítica per a escullera de 200 a 400 kg, inclòs transport a l'obra	1,000	x	18,44000	=	18,44000	
	B060U110	m3	Formigó de 15 N/mm2 de resistència característica a la compressió, consistència plàstica i granulat màxim 20 mm, inclòs transport a l'obra	0,200	x	64,34000	=	12,86800	
					Subtotal:			31,30800	31,30800
			COST DIRECTE						41,78923
			DESPESES INDIRECTES			0,00	%		0,00000
			COST EXECUCIÓ MATERIAL						**41,78923**

JUSTIFICACIÓ DE PREUS

PARTIDES ALÇADES

NÚM	CODI	UA	DESCRIPCIÓ		PREU	
	XPA000SS	u	A justificar per la Seguretat i Salut a l'obra, en base a l'Estudi i el Pla de Seguretat i Salut	**Rend.: 1,000**	**750,00**	**€**

JUSTIFICACIÓ DE PREUS

ALTRES

CODI	UA	DESCRIPCIÓ	PREU	
C1314157	t	Cànon abocador	6,50000	€

P L À N O L S

PLÀNOLS, amb 9 fulls:

Full 1 - Situació i emplaçament
Full 2 - Planta estat actual
Full 3.0 - Perfil longitudinal actual camí
Full 3.1 - Perfil longitudinal actual riera i transversals
Full 3.2 - Planta fotografies del pont actual
Full 4 - Planta general pavimentació
Full 5 - Perfil longitudinal proposta pavimentació
Full 6 - Perfil longitudinal proposta riera i perfil transversal.
Full 7 - Detalls pont, seccions tipus riera i desviament vehicles

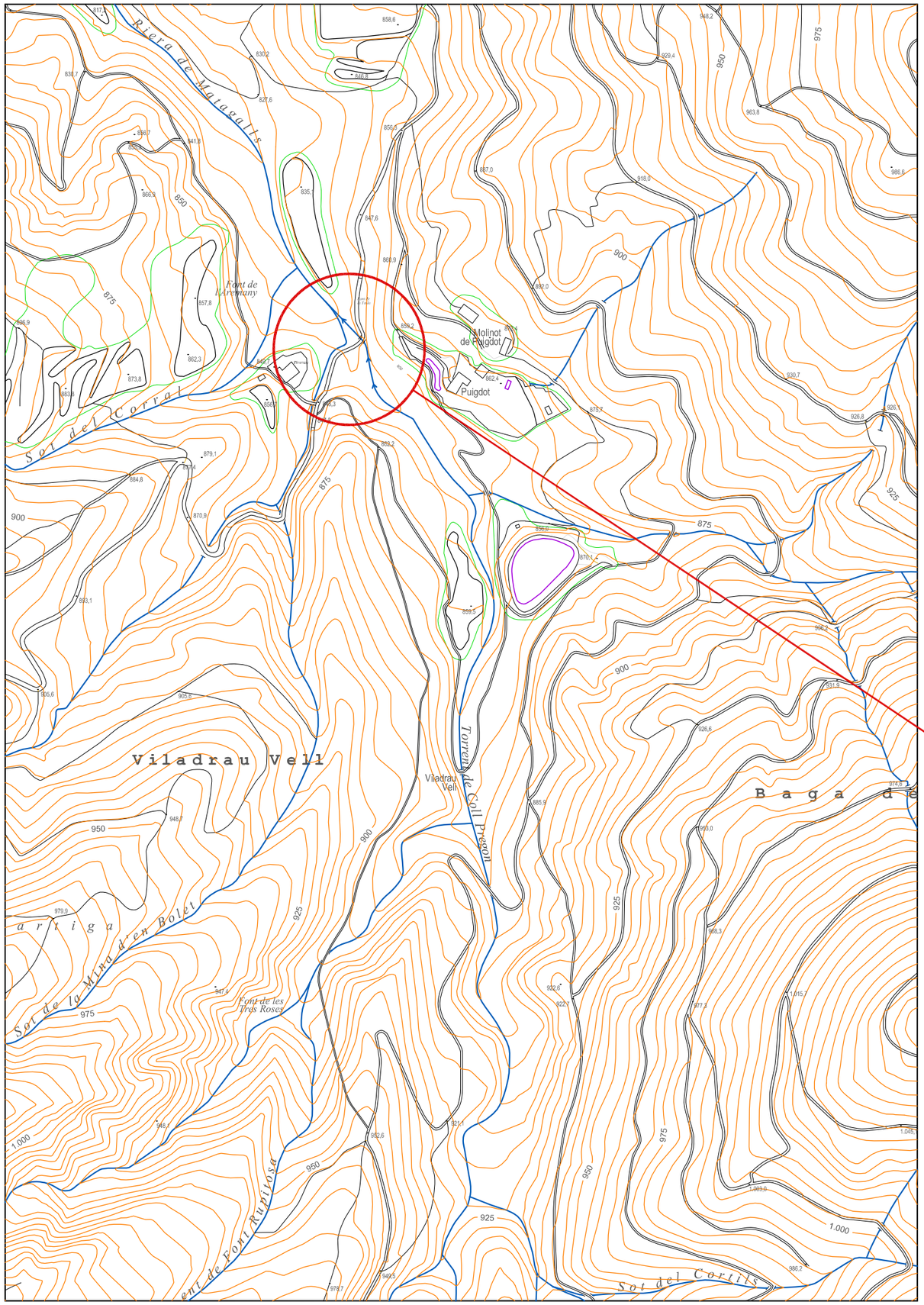

SITUACIÓ
Escala 1/20000

EMPLAÇAMENT
Escala 1/5000

N

INDEX PLANOLS

1 SITUACIÓ I EMPLAÇAMENT DE LA CONCA HIDRÀULICA
2 PLANTA ESTAT ACTUAL
3–0 PERFIL LONGITUDINAL CAMÍ
3–1 PERFILS LONGITUDINAL RIERA I TRANSVERSALS A I B
3–2 PLANTA FOTOGRÀFICA ESTAT ACTUAL
4 PLANTA GENERAL PAVIMENTACIÓ
5 PERFIL LONGITUDINAL DEL CAMÍ AMB TOPOGRAFIA DE FONS
6 PERFIL LONGITUDINAL DE LA RIERA I EL PONT EN PROJECTE
7 SECCIONS TIPUS CAMÍ I DETALLS CONSTRUCTIUS

GIRONA, NOVEMBRE 2018
ENGINYER AUTOR DEL PROJECTE
EL TÈCNIC COL·LABORADOR

ENGINYER DE CAMINS, CANALS I PORTS
MARTÍ SELS I PAGÈS

DIPUTACIÓ DE GIRONA

ASSISTÈNCIA ALS MUNICIPIS
ENGINYERIA

MEMÒRIA VALORADA D'UN PONT AL TORRENT DE COLL PREGON, TM DE VILADRAU

FULL Nº
1

SITUACIÓ I EMPLAÇAMENT DE LA CONCA HIDRÀULICA

ESCALA : 1/5000 i 1/20000

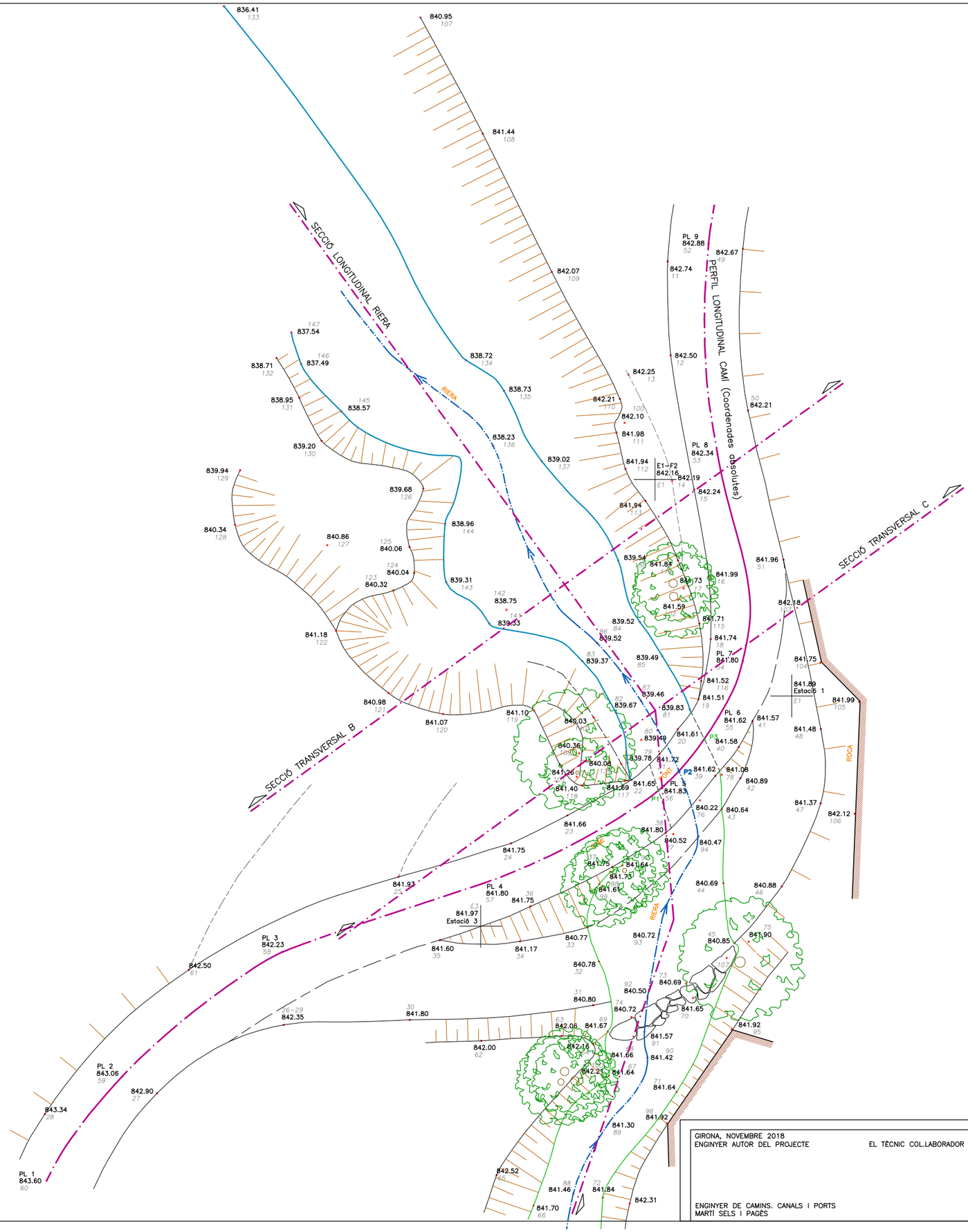
SECCIÓ LONGITUDINAL RIERA
SECCIÓ TRANSVERSAL B
SECCIÓ TRANSVERSAL C
PERFIL LONGITUDINAL CAMÍ (Coordenades absolutes)
RIERA
PONT
ROCA
836.41
840.95
841.44
842.07
838.72
838.73
838.23
839.02
842.25
842.21
842.10
841.98
841.94
842.16
842.19
842.24
841.94
839.54
841.84
841.73
841.99
841.59
841.71
839.52
839.52
841.74
839.49
839.37
841.52
841.51
839.46
839.83
839.67
841.57
841.62
841.61
841.58
839.78
841.72
841.62
841.08
840.89
841.65
841.83
841.69
841.40
841.36
840.16
840.08
840.22
840.64
841.66
841.80
840.52
840.47
841.75
841.64
841.75
841.61
841.93
840.69
840.88
841.75
841.97
840.72
840.85
841.90
841.60
841.17
840.77
840.78
840.69
840.50
840.80
840.72
841.65
841.92
841.80
842.35
842.06
841.67
842.00
842.16
841.57
841.66
841.42
842.21
841.64
841.64
841.92
841.30
842.52
841.46
841.84
842.31
841.70
842.50
842.90
843.34
841.80
842.23
842.50
843.06
841.18
840.98
841.07
841.10
840.03
839.53
838.75
839.31
840.32
840.04
840.06
840.86
840.34
839.94
839.68
838.96
839.20
838.95
838.57
838.71
837.49
837.54
841.96
842.18
841.75
841.89
841.99
841.48
841.37
842.12
842.67
842.74
842.50
842.21
842.88
842.34
842.24
PL 9
PL 8
PL 7
PL 6
PL 5
PL 4
PL 3
PL 2
PL 1
843.60
Estació 1
Estació 3
E1–F2
P1
P2
N
GIRONA, NOVEMBRE 2018
ENGINYER AUTOR DEL PROJECTE
EL TÈCNIC COL.LABORADOR
ENGINYER DE CAMINS, CANALS I PORTS
MARTÍ SELS I PAGÈS
DIPUTACIÓ DE GIRONA
ASSISTÈNCIA ALS MUNICIPIS
ENGINYERIA
MEMÒRIA VALORADA D'UN PONT AL TORRENT DE COLL PREGON, TM DE VILADRAU
FULL Nº
2
PLANTA ESTAT ACTUAL
ESCALA : 1/200

ESTAT ACTUAL

Escala H: 1/200
Escala V: 1/200
PLA DE COMPARACIÓ:
835.00

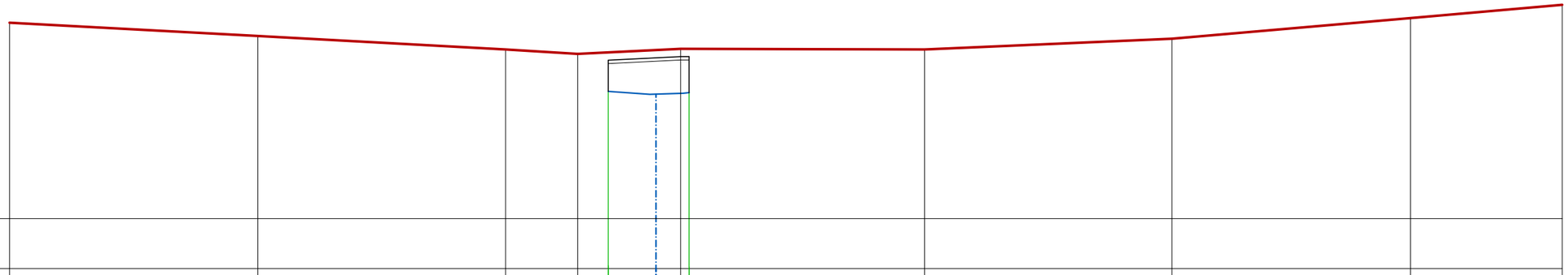

| | | |

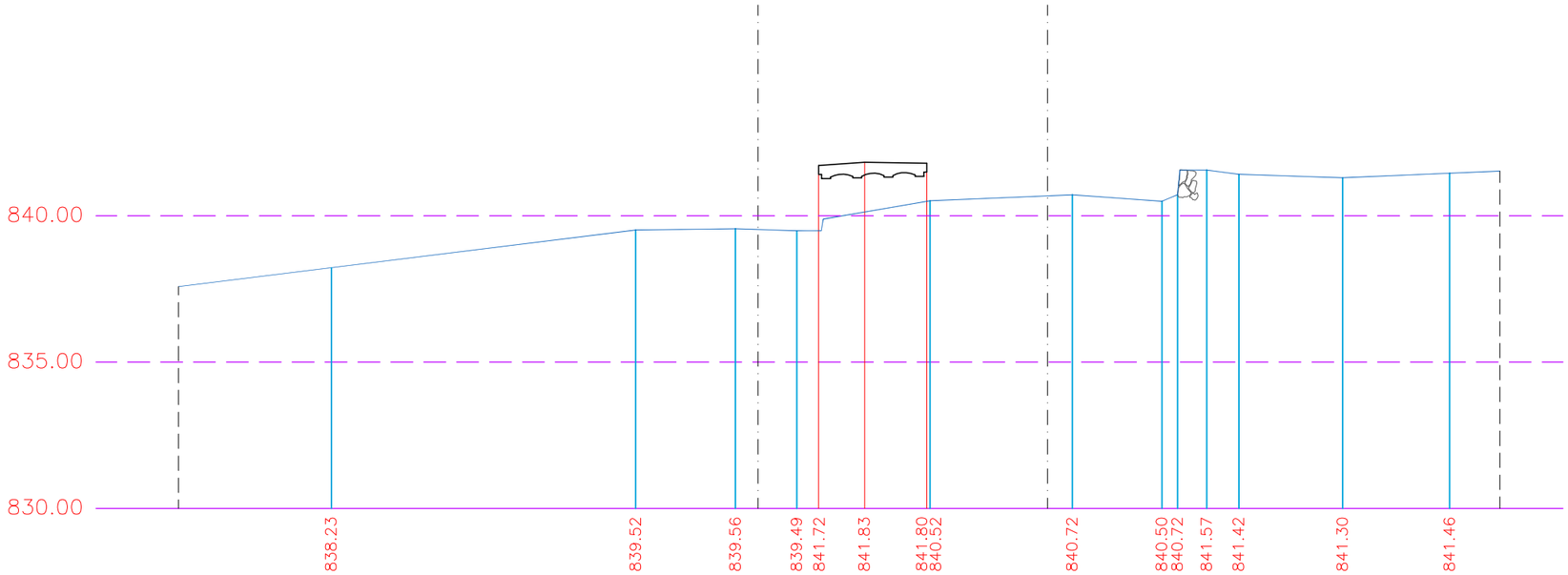

SECCIÓ LONGITUDINAL RIERA

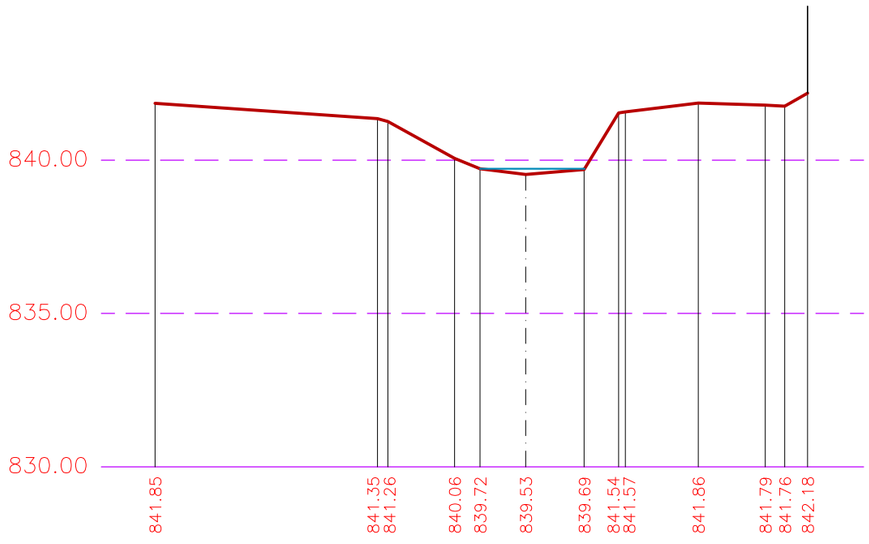

SECCIÓ TRANSVERSAL C

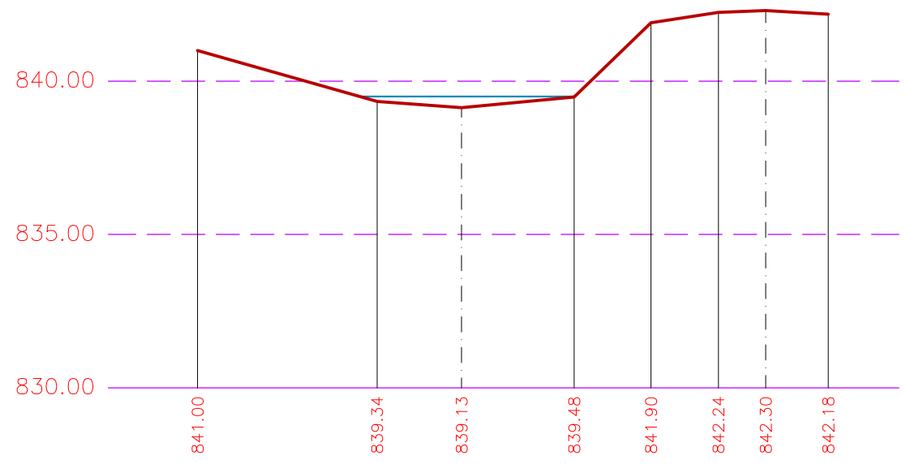

SECCIÓ TRANSVERSAL B

GIRONA, NOVEMBRE 2018 ENGINYER AUTOR DEL PROJECTE — EL TÈCNIC COL·LABORADOR ENGINYER DE CAMINS, CANALS I PORTS MARTÍ SELS I PAGÈS	DIPUTACIÓ DE GIRONA MEMÒRIA VALORADA D'UN PONT AL TORRENT DE COLL PREGON, TM DE VILADRAU PERFILS LONGITUDINAL RIERA I TRANSVERSALS A I B	ASSISTÈNCIA ALS MUNICIPIS ENGINYERIA FULL Nº 3-1 ESCALA : 1/200

Riera, aigues avall













Pont, aigues avall







Accés al pont

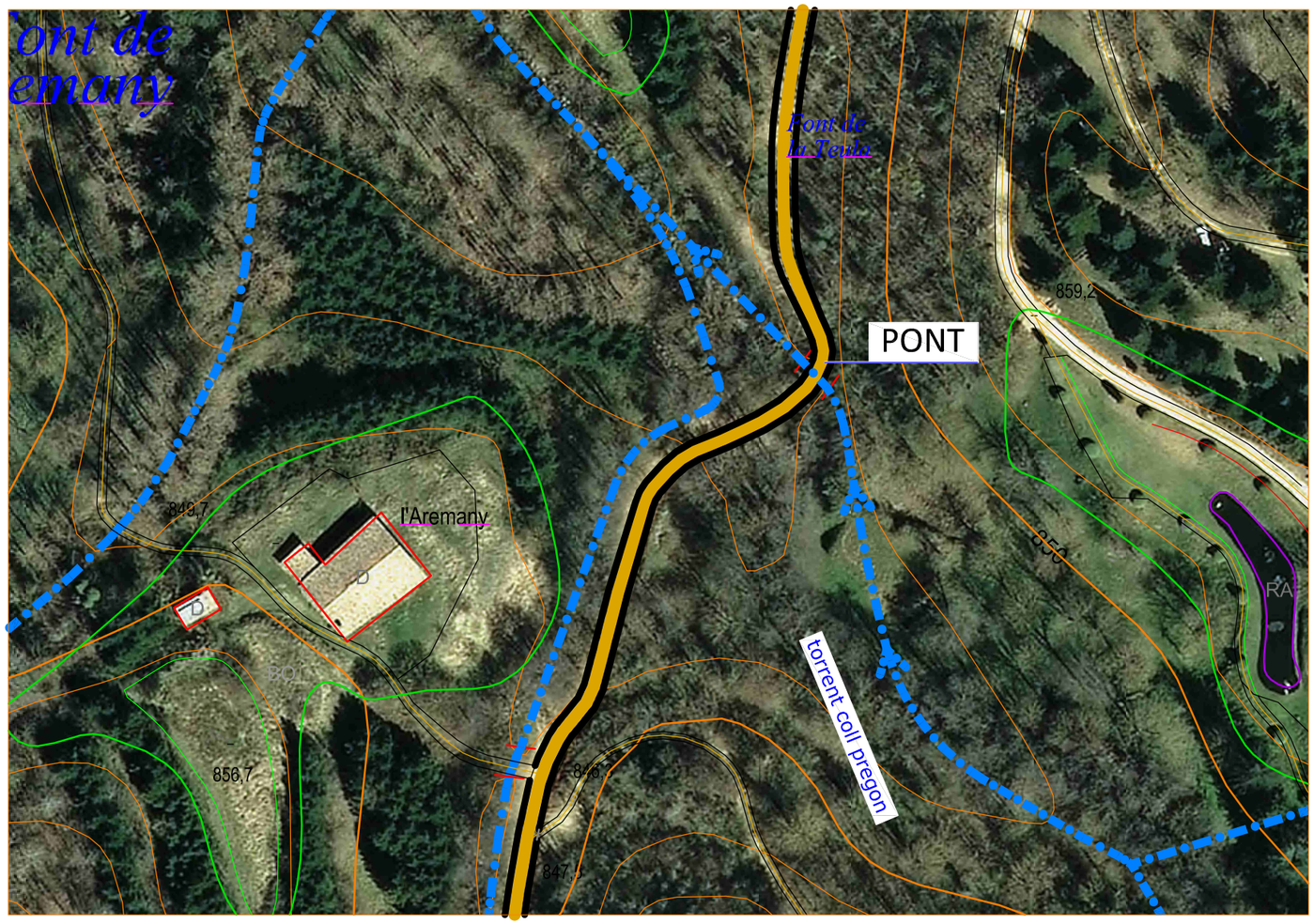





Vigues, sota el pont







Riera, aigues amunt













Pont, aigues amunt

GIRONA, NOVEMBRE 2018 ENGINYER AUTOR DEL PROJECTE ENGINYER DE CAMINS. CANALS I PORTS MARTÍ SELS I PAGÈS	EL TECNIC COL.LABORADOR	DIPUTACIÓ DE GIRONA PROMOTOR DEL PROJECTE	ASSISTÈNCIA ALS MUNICIPIS ENGINYERIA
		MEMORIA VALORADA D'UN PONT AL TORRENT DE COLL PREGON. TM DE VILADRAU	FULL Nº 3.2
		PLANTA FOTOGRÀFICA DEL PONT ACTUAL	ESCALA : 1/1000

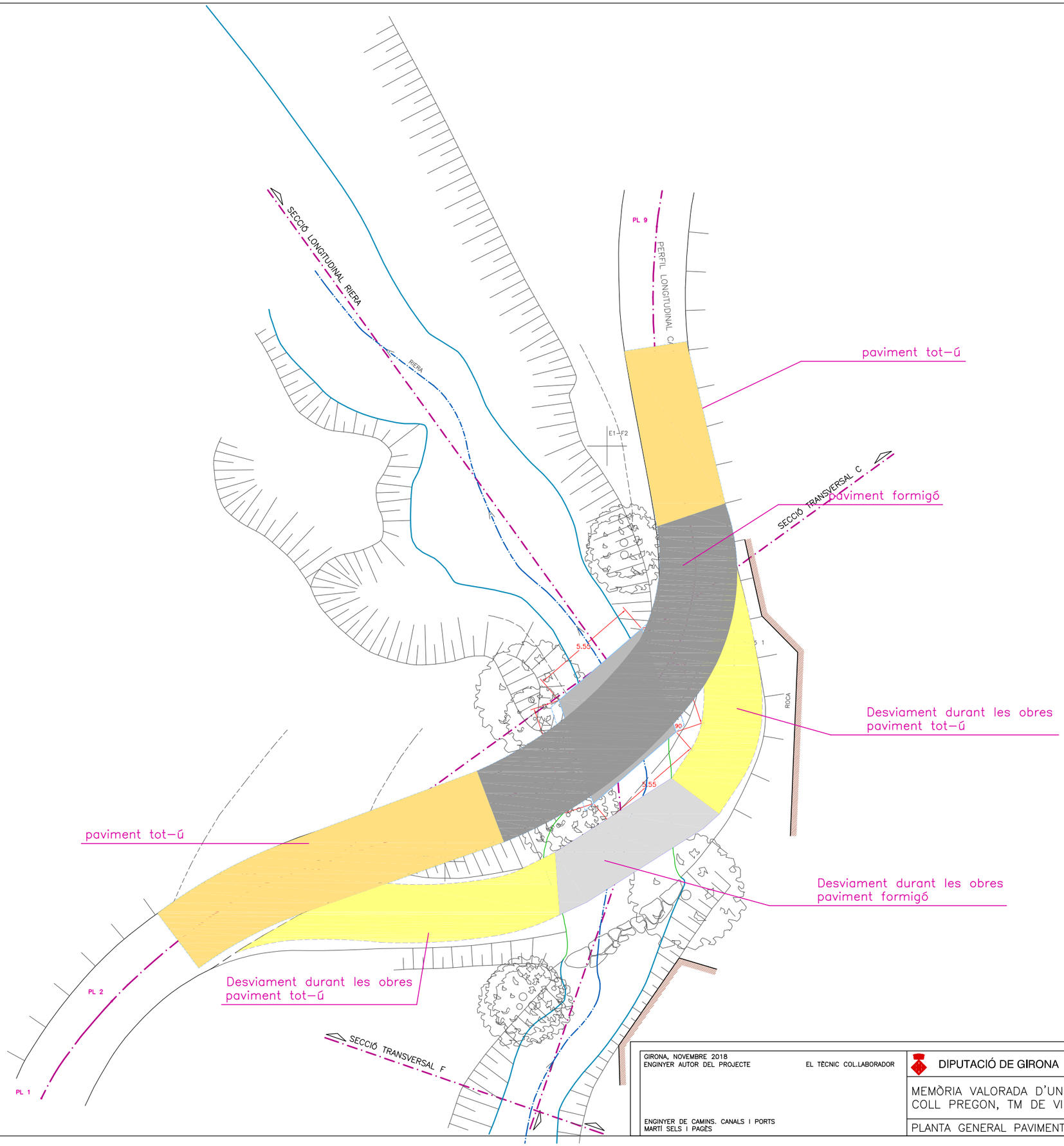

GIRONA, NOVEMBRE 2018
ENGINYER AUTOR DEL PROJECTE

EL TÈCNIC COL·LABORADOR

ENGINYER DE CAMINS, CANALS I PORTS
MARTÍ SELS I PAGÈS

DIPUTACIÓ DE GIRONA

ASSISTÈNCIA ALS MUNICIPIS
ENGINYERIA

MEMÒRIA VALORADA D'UN PONT AL TORRENT DE COLL PREGON, TM DE VILADRAU

FULL Nº
4

PLANTA GENERAL PAVIMENTACIÓ

ESCALA : 1/200

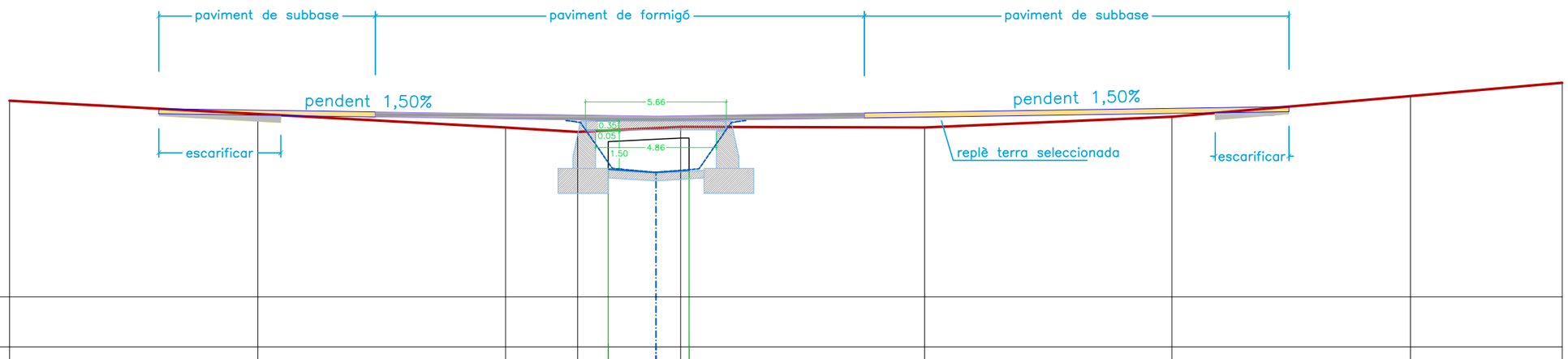

ESTAT ACTUAL

Escala H: 1/200
Escala V: 1/200
PLA DE COMPARACIÓ:
835.00

| | | |

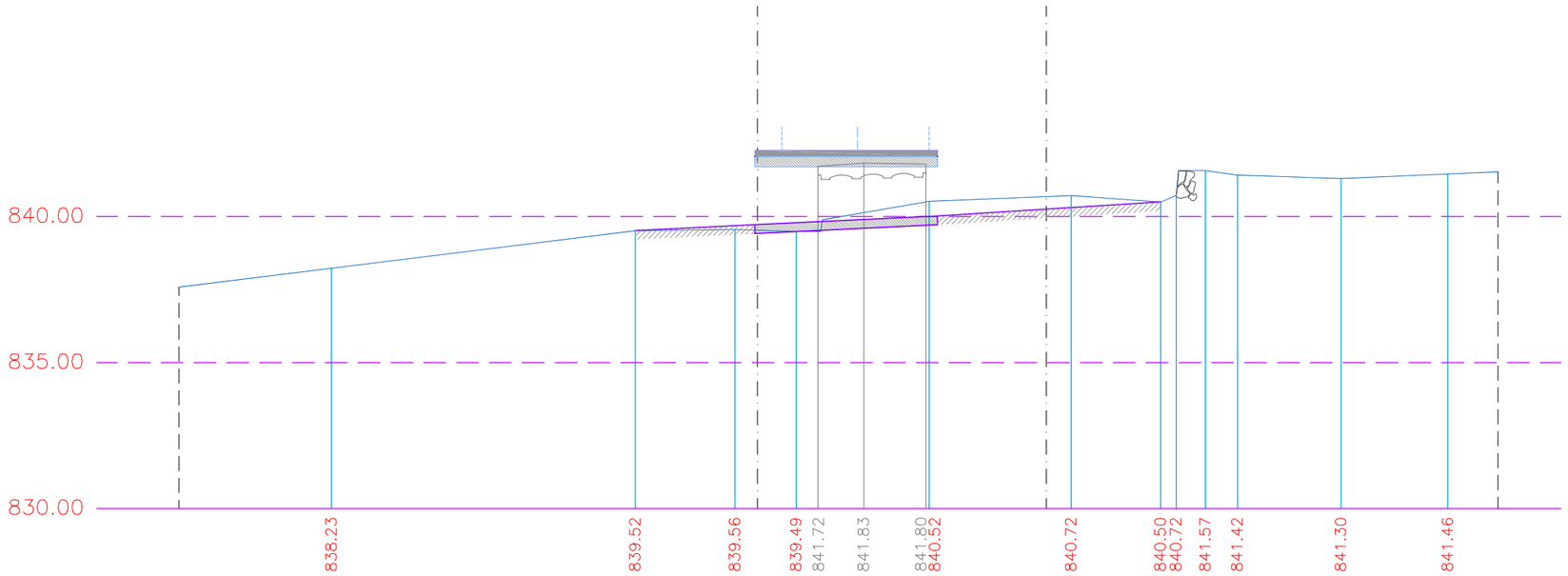

SECCIÓ LONGITUDINAL RIERA

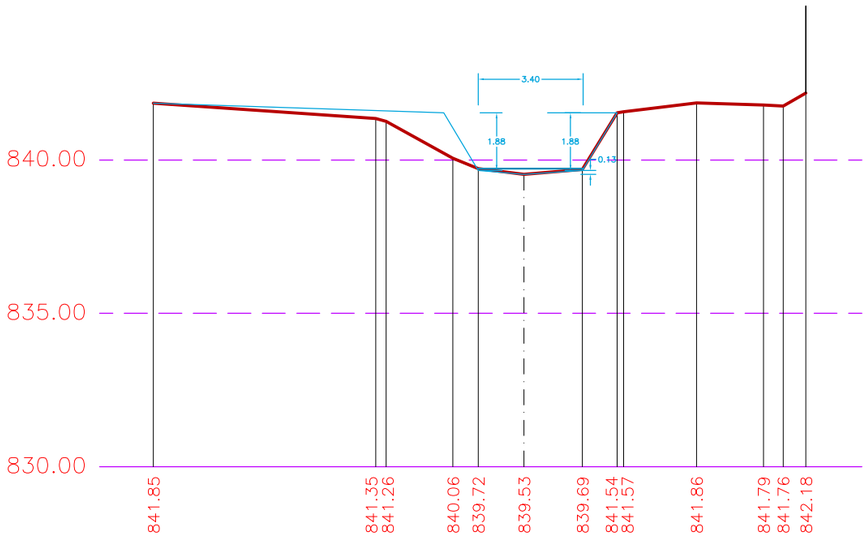

SECCIÓ TRANSVERSAL C

GIRONA, NOVEMBRE 2018 ENGINYER AUTOR DEL PROJECTE EL TÈCNIC COL·LABORADOR ENGINYER DE CAMINS. CANALS I PORTS MARTÍ SELS I PAGÈS	DIPUTACIÓ DE GIRONA	ASSISTÈNCIA ALS MUNICIPIS ENGINYERIA
	MEMÒRIA VALORADA D'UN PONT AL TORRENT DE COLL PREGON, TM DE VILADRAU	FULL Nº 6
	PERFIL LONGITUDINAL DE LA RIERA I EL PONT EN PROJECTE	ESCALA : 1/200

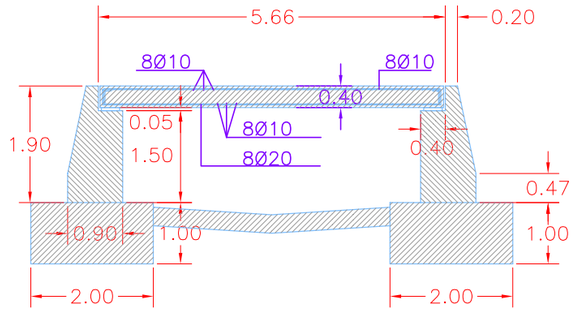

SECCIÓ TRANSVERSAL PONT
Escala: 1/100

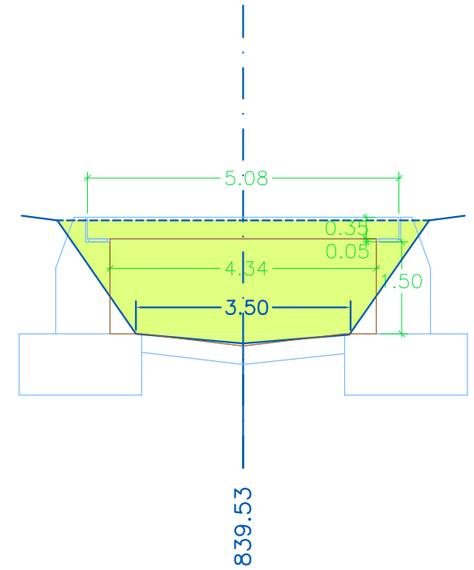

SECCIÓ TIPUS RIERA
Escala: 1/100

PLANTA PONT
Escala: 1/200

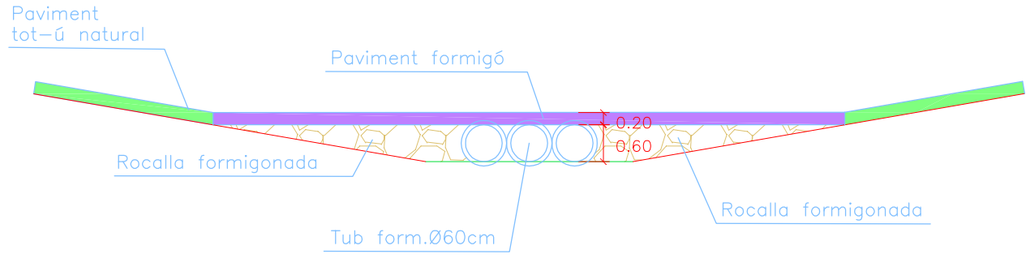

GUAL DESVIAMENT VEHICLES
Escala: 1/100

GIRONA, NOVEMBRE 2018 ENGINYER AUTOR DEL PROJECTE — EL TÈCNIC COL·LABORADOR ENGINYER DE CAMINS, CANALS I PORTS MARTÍ SELS I PAGÈS	DIPUTACIÓ DE GIRONA MEMÒRIA VALORADA D'UN PONT AL TORRENT DE COLL PREGON, TM DE VILADRAU SECCIONS TIPUS CAMÍ I DETALLS CONSTRUCTIUS	ASSISTÈNCIA ALS MUNICIPIS ENGINYERIA FULL Nº 7 ESCALA : 1/100 I 1/200

P R E S S U P O S T

CAPÍTOL I

Amidaments

AMIDAMENTS

OBRA 01 PRESSUPOST PONT NOU
CAPÍTOL 01 MOVIMENT DE TERRES, ENDERROCS I ROCALLES

NUM.	CODI	UA	DESCRIPCIÓ
1	G22DU120	m2	Esbrossada en qualsevol tipus de terreny, mecànica o manual, d'un lateral de carretera, amb part proporcional de tala d'arbres de qualsevol diàmetre, amb arrancada de soca, deixant la llenya a disposició de l'Administració, càrrega i transport a l'abocador o aplec, cànon d'abocament i manteniment de l'abocador

Num.	Text	Tipus	[C]	[D]	[E]	[F]	TOTAL	Fórmula
1	Costat oest camí			15,000	2,000		30,000	C#*D#*E#*F#
2				20,000	2,000		40,000	C#*D#*E#*F#
3	Costat est camí			20,000	1,000		20,000	C#*D#*E#*F#
4				15,000	2,000		30,000	C#*D#*E#*F#
5	Desviament provisional			15,000	3,000		45,000	C#*D#*E#*F#
6				15,000	3,000		45,000	C#*D#*E#*F#
7	Marges riera avall		2,000	10,000	3,000		60,000	C#*D#*E#*F#
8	Marges riera amunt		2,000	12,000	3,000		72,000	C#*D#*E#*F#

TOTAL AMIDAMENT **342,000**

2	G222US31	m3	Excavació de fonaments amb rampa d'accés, més de 4 m de fondària i més de 2 m d'amplària, en terreny de trànsit, amb mitjans mecànics, inclòs trencament en roca, i càrrega sobre camió

Num.	Text	Tipus	[C]	[D]	[E]	[F]	TOTAL	Fórmula
2	Excavació per fonaments pont		2,000	2,000	7,000		28,000	C#*D#*E#*F#
3	Excavació solera en la llera de la riera		1,000	1,240	7,000		8,680	C#*D#*E#*F#
4	Excavació per 3Ø60 en gual vehicles provisional		1,000	3,000	13,000		39,000	C#*D#*E#*F#
6	Excavació fonament rocalles marges riera avall		1,000	1,500	15,000		22,500	C#*D#*E#*F#
7	Excavació fonament rocalles marges riera amunt		1,000	1,500	20,000		30,000	C#*D#*E#*F#
8	Excav.fonam.rocalles marges cami costat oest		1,000	1,500	10,000		15,000	C#*D#*E#*F#
9	Excav.fonam.rocalles marges cami costat est		1,000	1,500	10,000		15,000	C#*D#*E#*F#
10	Excavació per solera en la llera de la riera		1,000	25,000	3,500	0,400	35,000	C#*D#*E#*F#

TOTAL AMIDAMENT **193,180**

3	G2223P31	m3	Excavació de fonaments sense rampa d'accés, fins a 4 m de fondària i fins a 2 m d'amplària, en terreny de trànsit, amb mitjans mecànics, i càrrega sobre camió

Num.	Text	Tipus	[C]	[D]	[E]	[F]	TOTAL	Fórmula
1	Excavació pels estreps		2,000	2,600	7,000		36,400	C#*D#*E#*F#
2	Excavació terreny entre estreps pont nou		1,000	4,950	7,000		34,650	C#*D#*E#*F#
3	Excavació per rampa d'accés-previssió			20,000	3,000	1,000	60,000	C#*D#*E#*F#

AMIDAMENTS

4	Excavació per desviament aigua-previssió			25,000	1,500	0,500	18,750	C#*D#*E#*F#
6	Excavació per rocalles marges torrent riera avall		1,000	1,000	15,000	2,000	30,000	C#*D#*E#*F#
7	Excavació per rocalles marges torrent riera amunt		1,000	1,000	20,000	1,000	20,000	C#*D#*E#*F#
8	Excav.p.rocalles marges cami costat oest		1,000	1,000	10,000	1,500	15,000	C#*D#*E#*F#
9	Excav.p.rocalles marges cami costat est		1,000	1,000	10,000	1,500	15,000	C#*D#*E#*F#

TOTAL AMIDAMENT **229,800**

4 G228UJ0F m3 Rebliment i piconatge trasdossat mur escullera d'amplada màxima de 2m, amb graves per a drenatge de granulometria grossa en tongades de gruix de més de 25 cm i fins a 50 cm, utilitzant corró vibratori per a compactar, amb compactació del 95% PM

Num.	Text	Tipus	[C]	[D]	[E]	[F]	TOTAL	Fórmula
1	Trasdossat dels estreps del pont		2,000	6,000	1,000	1,500	18,000	C#*D#*E#*F#

TOTAL AMIDAMENT **18,000**

5 FD55U1E8 m Drenatge amb tub de D=20 cm de formigó porós, sobre fonament dels estreps del pont, i rejuntat amb morter ciment 1:4

Num.	Text	Tipus	[C]	[D]	[E]	[F]	TOTAL	Fórmula
1	Trasdossat dels estreps del pont		2,000	6,000			12,000	C#*D#*E#*F#

TOTAL AMIDAMENT **12,000**

6 G7BCU790 m2 Geotèxtil en trasdossat escullera de PVC, d'1,5cm de gruix no teixit, lligat tèrmicament, de 90 a 100 g/m2, col·locat sense adherir, per al drenatge del mur

Num.	Text	Tipus	[C]	[D]	[E]	[F]	TOTAL	Fórmula
1	Trasdossat dels estreps del pont		2,000	6,000	2,000		24,000	C#*D#*E#*F#

TOTAL AMIDAMENT **24,000**

7 G226U211 m3 Rebliment i piconatge de sòl seleccionat d'aportació, en tongades de 50 cm de gruix, com a màxim, amb compactació del 95 % PM, utilitzant corró vibratori autopropulsat, i amb necessitat d'humectació

Num.	Text	Tipus	[C]	[D]	[E]	[F]	TOTAL	Fórmula
1	Replè Trasdossat dels estreps del pont		2,000	7,000	2,000		28,000	C#*D#*E#*F#

TOTAL AMIDAMENT **28,000**

8 G2R350AA m3 Transport de terres a instal·lació autoritzada de gestió de residus, amb camió de 20 t i temps d'espera per a la càrrega amb mitjans mecànics, amb un recorregut de menys de 20 km

Num.	Text	Tipus	[C]	[D]	[E]	[F]	TOTAL	Fórmula
1	Esbrossada			342,000	0,200	1,150	78,660	C#*D#*E#*F#
2	Excavació fonaments			193,000		1,150	221,950	C#*D#*E#*F#
3	Excavacio en rasa per estreps i esculleres			205,000		1,150	235,750	C#*D#*E#*F#
4						0,000		C#*D#*E#*F#

AMIDAMENTS

TOTAL AMIDAMENT **536,360**

9 F21R12F5 u

Tala controlada cistella mecànica d'arbre de 15 a 20 m d'alçària, arrencant la soca, aplec de la brossa generada i càrrega sobre camió grua amb pinça, i transport de la mateixa a planta de compostatge (no més lluny de 20 km)

Num.	Text	Tipus	[C]	[D]	[E]	[F]	TOTAL	Fórmula
1	Arbres al costat de la riera		8,000				8,000	C#*D#*E#*F#

TOTAL AMIDAMENT **8,000**

10 G214U020 m3

Enderroc d'estructures de qualsevol tipus, de formigó en massa o armat, amb mitjans mecànics o manuals, inclòs tall d'armadures, càrrega, transport a l'abocador, cànon d'abocament i manteniment de l'abocador

Num.	Text	Tipus	[C]	[D]	[E]	[F]	TOTAL	Fórmula
1	Enderroc pont existent. Estreps		2,000	4,000	1,500	2,000	24,000	C#*D#*E#*F#
2	Llosa pont existent		1,000	4,000	3,500	0,500	7,000	C#*D#*E#*F#

TOTAL AMIDAMENT **31,000**

11 GR7212K0 m2

Hidrosembra de barreja de llavors per a gespa tipus rústica de baix manteniment de lleguminoses amb gramínies segons NTJ 07N, amb una dosificació de 30 g/m2, aigua, mulch de fibra vegetal a base de palla picada i fibra curta de cel·lulosa (200g/m2), adob organo-mineral d'alliberament lent, bioactivador microbià i estabilitzador sintètic de base acrílica, en una superfície < 500 m2

Num.	Text	Tipus	[C]	[D]	[E]	[F]	TOTAL	Fórmula
1	Marges riera		4,000	15,000	3,000		180,000	C#*D#*E#*F#

TOTAL AMIDAMENT **180,000**

12 GR612464 u

Plantació d'arbre planifoli amb pa de terra o contenidor, de 25 a 35 cm de perímetre de tronc a 1 m d'alçària (a partir del coll de l'arrel), excavació de clot de plantació de 120x120x80 cm amb mitjans mecànics, en un pendent inferior al 25 %, reblert del clot amb substitució parcial del 30% de terra de l'excavació per terra àcida, primer reg i càrrega de les terres sobrants a camió

Num.	Text	Tipus	[C]	[D]	[E]	[F]	TOTAL	Fórmula
1	Plantació arbres nous en substitució dels existents a la riera		10,000				10,000	C#*D#*E#*F#

TOTAL AMIDAMENT **10,000**

13 G3J2Z920 m3

Escullera amb blocs de pedra granítica de 100 a 400 kg de pes, col·locats amb pala retrexcavadora-giratoria

Num.	Text	Tipus	[C]	[D]	[E]	[F]	TOTAL	Fórmula
1	Fonament Rocalles en marges							
2	Marges riera avall		1,000	1,500	15,000		22,500	C#*D#*E#*F#
3	Marges riera amunt		1,000	1,500	20,000		30,000	C#*D#*E#*F#
4	Marges cami costat oest		1,000	1,500	10,000		15,000	C#*D#*E#*F#
5	Marges cami costat est		1,000	1,500	10,000		15,000	C#*D#*E#*F#
7	Murs Rocalles en marges							
8	Marges riera avall		1,000	1,000	15,000		15,000	C#*D#*E#*F#
9	Marges riera amunt		1,000	1,000	20,000		20,000	C#*D#*E#*F#
10	Marges camí costat oest		1,000	1,000	10,000		10,000	C#*D#*E#*F#

AMIDAMENTS

11	Marges camí costat est		1,000	1,000	10,000		10,000	C#*D#*E#*F#

TOTAL AMIDAMENT **137,500**

14 G228LB0F m3 Rebliment i piconatge de rasa d'amplària més de 2 m, amb material seleccionat de la pròpia excavació, en tongades de gruix de fins a 25 cm, utilitzant corró vibratori per a compactar, amb compactació del 95% PM

Num.	Text	Tipus	[C]	[D]	[E]	[F]	TOTAL	Fórmula
1	formació de marges d'argila compactada procedent de l'excavació			12,000	1,800	1,500	32,400	C#*D#*E#*F#
2				18,000	1,000	1,500	27,000	C#*D#*E#*F#

TOTAL AMIDAMENT **59,400**

15 GR622481 u Plantació de conífera amb pa de terra o contenidor, de 5 a 7 m d'alçària de tronc i capçada, excavació de clot de plantació de 150x150x100 cm amb mitjans mecànics, en un pendent inferior al 25 %, reblert del clot amb terra de l'excavació i primer reg

AMIDAMENT DIRECTE **0,000**

16 G224U411 m2 Repàs i piconatge de sòl de rasa de fins a 3 m d'amplària, amb mitjans mecànics i compactació del 95 % PM

AMIDAMENT DIRECTE **0,000**

OBRA 01 PRESSUPOST PONT NOU
CAPÍTOL 02 ESTRUCTURES FONAMENTS PONT

NUM.	CODI	UA	DESCRIPCIÓ

1 G31D2001 m2 Encofrat amb tauler de fusta per a rases i pous

Num.	Text	Tipus	[C]	[D]	[E]	[F]	TOTAL	Fórmula
1		C	Unitats	Longitud	Ample	Alçada		
2	Fonaments		4,000	7,000	1,000		28,000	C#*D#*E#*F#

TOTAL AMIDAMENT **28,000**

2 G31511M3 m3 Formigó per a rases i pous, HM-20/P/40/I, de consistència plàstica i grandària màxima del granulat 40 mm, abocat amb cubilot

Num.	Text	Tipus	[C]	[D]	[E]	[F]	TOTAL	Fórmula
1		C	Unitats	Longitud	Ample	Alçada		
2	Fonaments		2,000	5,500	2,000	1,000	22,000	C#*D#*E#*F#

TOTAL AMIDAMENT **22,000**

3 G31B3100 kg Armadura de rases i pous AP500 S en barres de diàmetre com a màxim 16 mm, d'acer en barres corrugades B500S de límit elàstic >= 500 N/mm2

Num.	Text	Tipus	[C]	[D]	[E]	[F]	TOTAL	Fórmula
1	30 kg per m3 de formigó		30,000	22,000			660,000	C#*D#*E#*F#

AMIDAMENTS

TOTAL AMIDAMENT **660,000**

4 G3Z113P1 m2 Capa de neteja i anivellament de 15 cm de gruix de formigó HL-150/P/20 de consistència plàstica i grandària màxima del granulat 20 mm, abocat des de camió

Num.	Text	Tipus	[C]	[D]	[E]	[F]	TOTAL	Fórmula
1		C	Unitats	Longitud	Ample	Alçada		
2	Capa de neteja per fonaments		2,000	6,000	2,000		24,000	C#*D#*E#*F#

TOTAL AMIDAMENT **24,000**

5 G3C515G3 m3 Formigó per a lloses de fonaments, HA-25/P/20/IIa, de consistència plàstica i grandària màxima del granulat 20 mm, abocat amb cubilot

AMIDAMENT DIRECTE **0,000**

OBRA 01 PRESSUPOST PONT NOU
CAPÍTOL 03 ESTRUCTURES ESTREPS PONT

NUM.	CODI	UA	DESCRIPCIÓ

1 G4DF2103 m2 Muntatge i desmuntatge d'una cara d'encofrat, amb plafons i puntals metàl·lics, per a mur d'estrep, encofrat a dues cares, d'alçària <= 3 m

Num.	Text	Tipus	[C]	[D]	[E]	[F]	TOTAL	Fórmula
1		C	Unitats	Longitud	Ample	Alçada		
2	Murs estreps		2,000	6,000		2,000	24,000	C#*D#*E#*F#
3			2,000	6,000		2,000	24,000	C#*D#*E#*F#
4			4,000	0,900		2,000	7,200	C#*D#*E#*F#

TOTAL AMIDAMENT **55,200**

2 G45F18G3 m3 Formigó per a mur d'estrep, HA-25/P/20/IIa, de consistència plàstica i grandària màxima del granulat 20 mm, abocat amb cubilot

Num.	Text	Tipus	[C]	[D]	[E]	[F]	TOTAL	Fórmula
1		C	Unitats	Longitud	Ample	Alçada		
2	Murs estreps		2,000	5,500	1,000	1,900	20,900	C#*D#*E#*F#

TOTAL AMIDAMENT **20,900**

3 G4BF3101 kg Armadura per a estreps AP500 S en barres de diàmetre com a màxim 16 mm, d'acer en barres corrugades B500S de límit elàstic >= 500 N/mm2

Num.	Text	Tipus	[C]	[D]	[E]	[F]	TOTAL	Fórmula
1	35 kg per m3 de formigó		35,000	20,900			731,500	C#*D#*E#*F#

TOTAL AMIDAMENT **731,500**

OBRA 01 PRESSUPOST PONT NOU
CAPÍTOL 04 ESTRUCTURES TAULELL PONT

AMIDAMENTS

NUM.	CODI	UA	DESCRIPCIÓ
1	G4DC1D00	m2	Muntatge i desmuntatge d'encofrat per a lloses, per a una alçària de com a màxim 3 m, amb tauler de fusta de pi

Num.	Text	Tipus	[C]	[D]	[E]	[F]	TOTAL	Fórmula
1		C						
2	Taulell del pont			5,500	5,100	1,200	33,660	C#*D#*E#*F#

TOTAL AMIDAMENT **33,660**

NUM.	CODI	UA	DESCRIPCIÓ
2	G45C1RB3	m3	Formigó per a lloses, HA-30/P/10/IIa+F, de consistència plàstica i grandària màxima del granulat 10 mm, abocat amb cubilot

Num.	Text	Tipus	[C]	[D]	[E]	[F]	TOTAL	Fórmula
1		C						
2	Taulell del pont			5,500	5,100	0,400	11,220	C#*D#*E#*F#

TOTAL AMIDAMENT **11,220**

NUM.	CODI	UA	DESCRIPCIÓ
3	G4BC3100	kg	Armadura per a lloses d'estructura AP500 S en barres de diàmetre com a màxim 16 mm, d'acer en barres corrugades B500S de límit elàstic >= 500 N/mm2

Num.	Text	Tipus	[C]	[D]	[E]	[F]	TOTAL	Fórmula
1		C	Unitats	Longitud	Pes/unitari			
2	Reas Ø 20 mm							
3	longitudinals inferiors		50,000	6,500	2,470		802,750	C#*D#*E#*F#
4	Reas Ø 10 mm							
5	longitudinals superiors		50,000	6,500	0,620		201,500	C#*D#*E#*F#
6	transversals superiors		35,000	6,000	0,620		130,200	C#*D#*E#*F#
7	transversals inferiors		35,000	6,000	0,620		130,200	C#*D#*E#*F#
8	estreps de separació		100,000				100,000	C#*D#*E#*F#

TOTAL AMIDAMENT **1.364,650**

NUM.	CODI	UA	DESCRIPCIÓ
4	G4ZA1001	dm3	Recolzament amb peça rectangular de neoprè sense armar, col·locat

Num.	Text	Tipus	[C]	[D]	[E]	[F]	TOTAL	Fórmula
1	Recolçament taulell en murs estreps		2,000	12,000	3,000		72,000	C#*D#*E#*F#

TOTAL AMIDAMENT **72,000**

NUM.	CODI	UA	DESCRIPCIÓ
5	G7J1AAEA	m	Formació de junt de dilatació, en peces formigonades ´´in situ´´, amb perfil elastomèric d'ànima circular de 300 mm d'amplària, col·locat a l'interior

AMIDAMENT DIRECTE **0,000**

NUM.	CODI	UA	DESCRIPCIÓ
6	G4BC3200	kg	Armadura per a lloses d'estructura AP500 S en barres de diàmetre superior a 16 mm, d'acer en barres corrugades B500S de límit elàstic >= 500 N/mm2

AMIDAMENT DIRECTE **0,000**

AMIDAMENTS

OBRA 01 PRESSUPOST PONT NOU
CAPÍTOL 05 SOLERA EN LA LLERA DE LA RIERA

NUM.	CODI	UA	DESCRIPCIÓ
1	F31521H4	m3	Formigó per a rases i pous de fonaments, HM-20/B/20/I, de consistència tova i grandària màxima del granulat 20 mm, abocat amb bomba

Num.	Text	Tipus	[C]	[D]	[E]	[F]	TOTAL	Fórmula
1		C	Unitats	Longitud	Ample	Gruix		
2	solera en la llera del torrent							
3	costat est del camí			9,000	3,500	0,250	7,875	C#*D#*E#*F#
4	costat oest del camí			6,000	3,500	0,250	5,250	C#*D#*E#*F#
5	sota el pont			6,000	3,500	0,250	5,250	C#*D#*E#*F#

TOTAL AMIDAMENT **18,375**

NUM.	CODI	UA	DESCRIPCIÓ
2	O3J50002	m3	Escullera amb bloc de pedra granítica de 200 a 400 kg, estabilitzat amb formigó de 15 N/mm2 de resistència característica a la compressió, en qualsevol tipus de parament, inclòs subministrament i col·locació, mesurat sobre perfil teòric segons plànols

Num.	Text	Tipus	[C]	[D]	[E]	[F]	TOTAL	Fórmula
1		C	Unitats	Longitud	Ample	gruix		
2	Formació de rocalla en la llera del torrent	T						
3	costat est del camí		0,600	9,000	3,500	0,500	9,450	C#*D#*E#*F#
4	costat oest del camí		0,600	6,000	3,500	0,500	6,300	C#*D#*E#*F#
5	sota el pont		0,600	6,000	3,500	0,500	6,300	C#*D#*E#*F#

TOTAL AMIDAMENT **22,050**

NUM.	CODI	UA	DESCRIPCIÓ
3	F9G1U7F2	m3	Paviment de formigó amb encatxat de bloc de pedres, en formació de cuneta sense additius HM-30/P/20/IIa de consistència plàstica, grandària màxima del granulat, 20 mm, abocat amb bomba o escampat amb transport interior mecànic, estesa i vibratge manual i acabat reglejat, per a conducció de les aigues superficials

AMIDAMENT DIRECTE **0,000**

OBRA 01 PRESSUPOST PONT NOU
CAPÍTOL 06 PAVIMENTACIO, DRENATGE I SENYALITZACIÓ

NUM.	CODI	UA	DESCRIPCIÓ
1	G22D2011	m2	Esbrossada del terreny de menys de 2 m, amb mitjans mecànics i càrrega mecànica sobre camió

Num.	Text	Tipus	[C]	[D]	[E]	[F]	TOTAL	Fórmula
1	previssió		200,000				200,000	C#*D#*E#*F#

TOTAL AMIDAMENT **200,000**

AMIDAMENTS

2 G22B1101 m2 Escarificació i compactació del terreny natural fins a 30 cm de profunditat, amb mitjans mecànics

Num.	Text	Tipus	[C]	[D]	[E]	[F]	TOTAL	Fórmula
1	Escarificat del camí de terra existent, en les zones de terraplè		1,000	50,000	3,500		175,000	C#*D#*E#*F#

TOTAL AMIDAMENT **175,000**

3 G2212101 m3 Excavació en zona de desmunt, de terreny compacte, amb mitjans mecànics i càrrega sobre camió

Num.	Text	Tipus	[C]	[D]	[E]	[F]	TOTAL	Fórmula
1	Zones de transició entre el paviment nou i l'existent		1,000	30,000	3,500	0,250	26,250	C#*D#*E#*F#

TOTAL AMIDAMENT **26,250**

4 G226U211 m3 Rebliment i piconatge de sòl seleccionat d'aportació, en tongades de 50 cm de gruix, com a màxim, amb compactació del 95 % PM, utilitzant corró vibratori autopropulsat, i amb necessitat d'humectació

Num.	Text	Tipus	[C]	[D]	[E]	[F]	TOTAL	Fórmula
1	Replè des del camí existent fins a sota el ferm		1,000	8,000	4,000		32,000	C#*D#*E#*F#
2			1,000	5,000	4,000		20,000	C#*D#*E#*F#

TOTAL AMIDAMENT **52,000**

5 G2243011 m2 Repàs i piconatge d'esplanada, amb mitjans mecànics i compactació del 95 % PM

Num.	Text	Tipus	[C]	[D]	[E]	[F]	TOTAL	Fórmula
1	camí definitiu		50,000	4,000			200,000	C#*D#*E#*F#
2	camí desvio provisional		25,000	4,000			100,000	C#*D#*E#*F#

TOTAL AMIDAMENT **300,000**

6 G226J211 m3 Estesa i piconatge de tot-u natural d'aportació, en tongades de 50 cm de gruix, com a màxim, amb compactació del 95 % PM, utilitzant corró vibratori autopropulsat, i amb necessitat d'humectació

Num.	Text	Tipus	[C]	[D]	[E]	[F]	TOTAL	Fórmula
1	Paviment de tot-ú natural		30,000	0,200			6,000	C#*D#*E#*F#
2	Paviment de tot-ú natural		70,000	0,200			14,000	C#*D#*E#*F#
3	Base del paviment de formigó		80,000	0,100			8,000	C#*D#*E#*F#

TOTAL AMIDAMENT **28,000**

7 G9GA5P35 m3 Paviment de formigó vibrat de formigó HF-35/P/10/I+E de consistència plàstica, grandària màxima del granulat 10 mm, amb >= 275 kg/m3 de ciment, apte per a classe d'exposició I+E, escampat des de camió, estesa i vibratge amb regle vibratori, ratllat mecànico-manual

Num.	Text	Tipus	[C]	[D]	[E]	[F]	TOTAL	Fórmula
1	Paviment de formigó		80,000	0,200			16,000	C#*D#*E#*F#

TOTAL AMIDAMENT **16,000**

AMIDAMENTS

8 G9Z4MA16 m2 — Armadura per lloses de formigó AP500 SD amb malla electrosoldada de barres corrugades d'acer ME 15x15 cm D:6-6 mm 6x2,2 m B500SD UNE-EN 10080

Num.	Text	Tipus	[C]	[D]	[E]	[F]	TOTAL	Fórmula
1	Paviment de formigó		80,000				80,000	C#*D#*E#*F#

TOTAL AMIDAMENT **80,000**

9 GD571110 m — Cuneta profunda triangular d'1,00 m d'amplària i 0,33 m de fondària, amb un revestiment mínim de 10 cm de formigó de 20 N/mm2 de resistència característica a compressió, inclòs excavació de terreny no classificat, refinat, càrrega i transport a l'abocador dels materials resultants

Num.	Text	Tipus	[C]	[D]	[E]	[F]	TOTAL	Fórmula
1	Cuneta formigó s/plànol planta		1,000	35,000			35,000	C#*D#*E#*F#

TOTAL AMIDAMENT **35,000**

10 GD5KUF0E m — Pou entrada per a interceptar aigues de les cunetes de 100x80 cm, amb parets de 30 cm de gruix de formigó HM-20/P/20/I, sobre solera de 15 cm de formigó HM-20/P/20/I

Num.	Text	Tipus	[C]	[D]	[E]	[F]	TOTAL	Fórmula
1	Caixa receptora de les aigues de les cunetes		2,000				2,000	C#*D#*E#*F#

TOTAL AMIDAMENT **2,000**

11 GD75U375 m — Claveguera de tub de formigó de D=60 cm, rejuntat interiorment amb morter de ciment 1:6, solera de 15 cm, rebliment fins a 5 cm de la generatriu superior del tub i argollat amb formigó HM-20/P/20/I

Num.	Text	Tipus	[C]	[D]	[E]	[F]	TOTAL	Fórmula
1	Caixa receptora de les aigues de les cunetes		2,000	2,000			4,000	C#*D#*E#*F#

TOTAL AMIDAMENT **4,000**

12 GBB21101 u — Placa informativa per a senyals de trànsit d'acer galvanitzat i pintat, de 40x40 cm, acabada amb pintura no reflectora, fixada mecànicament

Num.	Text	Tipus	[C]	[D]	[E]	[F]	TOTAL	Fórmula
1	Placa informativa del pont		2,000				2,000	C#*D#*E#*F#

TOTAL AMIDAMENT **2,000**

OBRA 01 PRESSUPOST PONT NOU
CAPÍTOL 07 DESVIAMENT TRANSIT PER GUAL AL TORRENT

NUM.	CODI	UA	DESCRIPCIÓ

1 G222US31 m3 — Excavació de fonaments amb rampa d'accés, més de 4 m de fondària i més de 2 m d'amplària, en terreny de trànsit, amb mitjans mecànics, inclòs trencament en roca, i càrrega sobre camió

Num.	Text	Tipus	[C]	[D]	[E]	[F]	TOTAL	Fórmula
1	Rasa canonades 3Ø60cm		1,000	3,000	5,000		15,000	C#*D#*E#*F#

AMIDAMENTS

TOTAL AMIDAMENT **15,000**

2 G31511M3 m3 Formigó per a rases i pous, HM-20/P/40/I, de consistència plàstica i grandària màxima del granulat 40 mm, abocat amb cubilot

Num.	Text	Tipus	[C]	[D]	[E]	[F]	TOTAL	Fórmula
1		C						
2	Formigó per pas provisional vehicles		1,000	3,500	9,000	0,350	11,025	C#*D#*E#*F#

TOTAL AMIDAMENT **11,025**

3 F9G1U7F2 m3 Paviment de formigó amb encatxat de bloc de pedres, en formació de cuneta sense additius HM-30/P/20/IIa de consistència plàstica, grandària màxima del granulat, 20 mm, abocat amb bomba o escampat amb transport interior mecànic, estesa i vibratge manual i acabat reglejat, per a conducció de les aigues superficials

Num.	Text	Tipus	[C]	[D]	[E]	[F]	TOTAL	Fórmula
1	Encatxat amb formigó en marges torrent, al gual provisional		2,000	2,000			4,000	C#*D#*E#*F#

TOTAL AMIDAMENT **4,000**

4 G9A1101H m3 Paviment de tot-u natural, amb estesa i piconatge del material al 97 % del PM

Num.	Text	Tipus	[C]	[D]	[E]	[F]	TOTAL	Fórmula
1	Paviment de tot-ú natural en rampes provisionals des de la pasera provisional fins al camí existent		1,000	30,000	0,200		6,000	C#*D#*E#*F#
2			1,000	40,000	0,200		8,000	C#*D#*E#*F#

TOTAL AMIDAMENT **14,000**

5 HBB11131 u Placa amb pintura reflectant triangular de 135 cm de costat, per a senyals de trànsit, fixada i amb el desmuntatge inclòs, per a varis usos durant les obres

Num.	Text	Tipus	[C]	[D]	[E]	[F]	TOTAL	Fórmula
1	TP-18 (Perill d'obres)		2,000				2,000	C#*D#*E#*F#
2	TP-31 (Perill gual en torrent)		2,000				2,000	C#*D#*E#*F#

TOTAL AMIDAMENT **4,000**

6 HBC1U132 u Panell direccional de 165x45 cm, amb revestiment reflectant HI nivell 2, inclosos elements de fixació al suport, per a 2 usos per SiS.

Num.	Text	Tipus	[C]	[D]	[E]	[F]	TOTAL	Fórmula
1	En el desviament al camí de pas alternatiu		3,000	2,000			6,000	C#*D#*E#*F#
2			1,000				1,000	C#*D#*E#*F#

TOTAL AMIDAMENT **7,000**

7 HB2C1000 m Barrera de formigó doble, prefabricada, amb perfil tipus New Jersey, col·locada i amb el desmuntatge inclòs

Num.	Text	Tipus	[C]	[D]	[E]	[F]	TOTAL	Fórmula

AMIDAMENTS

1	Zona d'obres		2,000	4,000			8,000	C#*D#*E#*F#

TOTAL AMIDAMENT **8,000**

8 HBC1F501 u Globus de llum vermella per a senyalització amb el desmuntatge inclòs

Num.	Text	Tipus	[C]	[D]	[E]	[F]	TOTAL	Fórmula
1	Zona d'obres		20,000				20,000	C#*D#*E#*F#

TOTAL AMIDAMENT **20,000**

9 HBC12100 u Con de plàstic reflector de 30 cm d'alçària

Num.	Text	Tipus	[C]	[D]	[E]	[F]	TOTAL	Fórmula
1	previssió		20,000				20,000	C#*D#*E#*F#

TOTAL AMIDAMENT **20,000**

10 HBC16632 u Peça reflectora d'una cara de 40 cm d'alçària amb piqueta de 70 cm d'alçària clavada

Num.	Text	Tipus	[C]	[D]	[E]	[F]	TOTAL	Fórmula
1	previssió		20,000				20,000	C#*D#*E#*F#

TOTAL AMIDAMENT **20,000**

11 HBC1B001 m Cinta d'abalisament adhesiva reflectant de color vermell i blanc alternats i amb el desmuntatge inclòs

Num.	Text	Tipus	[C]	[D]	[E]	[F]	TOTAL	Fórmula
1	previssió		300,000				300,000	C#*D#*E#*F#

TOTAL AMIDAMENT **300,000**

12 G4LVUAHU m2 Llosa Alveolar de 50+10 cm, de formigó pretesat de 50 cm d'alçària i 100 a 120 cm d'amplària, amb junt lateral obert superiorment, de 820 a 920 kNm per m d'amplària de moment flector últim

AMIDAMENT DIRECTE **0,000**

OBRA 01 PRESSUPOST PONT NOU
CAPÍTOL 08 OBRES ACCESSORIES I VARIS

NUM.	CODI	UA	DESCRIPCIÓ

1 XPA000SS u A justificar per la Seguretat i Salut a l'obra, en base a l'Estudi i el Pla de Seguretat i Salut

Num.	Text	Tipus	[C]	[D]	[E]	[F]	TOTAL	Fórmula
1	2% de l'import de EM		1,000				1,000	C#*D#*E#*F#

TOTAL AMIDAMENT **1,000**

2 CQAMU001 u Impoort de partides de Control de Qualitat, que superin al 1,5% del PEM

Num.	Text	Tipus	[C]	[D]	[E]	[F]	TOTAL	Fórmula

AMIDAMENTS

1	1% de l'import de EM		1,000				1,000	C#*D#*E#*F#

TOTAL AMIDAMENT **1,000**

3 FVROU001 u Imprevistos a justificar amb unitats de partides o elements pressupostat o altres d'establerts contradictòriament

Num.	Text	Tipus	[C]	[D]	[E]	[F]	TOTAL	Fórmula
1	5% de l'import de EM		1,000				1,000	C#*D#*E#*F#

TOTAL AMIDAMENT **1,000**

CAPÍTOL II

QUADRES DE PREUS

Quadre de Preus núm. 1

QUADRE DE PREUS NÚMERO 1

NÚMERO	CODI	UA	DESCRIPCIÓ	PREU	
P-1	CQAMU001	u	Impoort de partides de Control de Qualitat, que superin al 1,5% del PEM (CINC-CENTS EUROS)	500,00	€
P-2	F21R12F5	u	Tala controlada cistella mecànica d'arbre de 15 a 20 m d'alçària, arrencant la soca, aplec de la brossa generada i càrrega sobre camió grua amb pinça, i transport de la mateixa a planta de compostatge (no més lluny de 20 km) (CENT VUITANTA-CINC EUROS AMB CINQUANTA-TRES CÈNTIMS)	185,53	€
P-3	F31521H4	m3	Formigó per a rases i pous de fonaments, HM-20/B/20/I, de consistència tova i grandària màxima del granulat 20 mm, abocat amb bomba (NORANTA-TRES EUROS AMB NORANTA-UN CÈNTIMS)	93,91	€
P-4	F9G1U7F2	m3	Paviment de formigó amb encatxat de bloc de pedres, en formació de cuneta sense additius HM-30/P/20/IIa de consistència plàstica, grandària màxima del granulat, 20 mm, abocat amb bomba o escampat amb transport interior mecànic, estesa i vibratge manual i acabat reglejat, per a conducció de les aigues superficials (VUITANTA-VUIT EUROS AMB SEIXANTA-TRES CÈNTIMS)	88,63	€
P-5	FD55U1E8	m	Drenatge amb tub de D=20 cm de formigó porós, sobre fonament dels estreps del pont, i rejuntat amb morter ciment 1:4 (VINT-I-SIS EUROS AMB VINT-I-NOU CÈNTIMS)	26,29	€
P-6	FVROU001	u	Imprevistos a justificar amb unitats de partides o elements pressupostat o altres d'establerts contradictòriament (TRES MIL CINC-CENTS EUROS)	3.500,00	€
P-7	G214U020	m3	Enderroc d'estructures de qualsevol tipus, de formigó en massa o armat, amb mitjans mecànics o manuals, inclòs tall d'armadures, càrrega, transport a l'abocador, cànon d'abocament i manteniment de l'abocador (QUARANTA-NOU EUROS AMB VINT CÈNTIMS)	49,20	€
P-8	G2212101	m3	Excavació en zona de desmunt, de terreny compacte, amb mitjans mecànics i càrrega sobre camió (DOS EUROS AMB SEIXANTA-TRES CÈNTIMS)	2,63	€
P-9	G2223P31	m3	Excavació de fonaments sense rampa d'accés, fins a 4 m de fondària i fins a 2 m d'amplària, en terreny de trànsit, amb mitjans mecànics, i càrrega sobre camió (NOU EUROS AMB DISSET CÈNTIMS)	9,17	€
P-10	G222US31	m3	Excavació de fonaments amb rampa d'accés, més de 4 m de fondària i més de 2 m d'amplària, en terreny de trànsit, amb mitjans mecànics, inclòs trencament en roca, i càrrega sobre camió (VINT-I-SIS EUROS AMB QUARANTA-CINC CÈNTIMS)	26,45	€
P-11	G2243011	m2	Repàs i piconatge d'esplanada, amb mitjans mecànics i compactació del 95 % PM (DOS EUROS AMB QUARANTA-TRES CÈNTIMS)	2,43	€
P-12	G224U411	m2	Repàs i piconatge de sòl de rasa de fins a 3 m d'amplària, amb mitjans mecànics i compactació del 95 % PM (TRES EUROS AMB VUITANTA-SIS CÈNTIMS)	3,86	€
P-13	G226J211	m3	Estesa i piconatge de tot-u natural d'aportació, en tongades de 50 cm de gruix, com a màxim, amb compactació del 95 % PM, utilitzant corró vibratori autopropulsat, i amb necessitat d'humectació (VINT-I-SET EUROS AMB CINC CÈNTIMS)	27,05	€

QUADRE DE PREUS NÚMERO 1

NÚMERO	CODI	UA	DESCRIPCIÓ	PREU	
P-14	G226U211	m3	Rebliment i piconatge de sòl seleccionat d'aportació, en tongades de 50 cm de gruix, com a màxim, amb compactació del 95 % PM, utilitzant corró vibratori autopropulsat, i amb necessitat d'humectació (DIVUIT EUROS AMB TRENTA CÈNTIMS)	18,30	€
P-15	G228LB0F	m3	Rebliment i piconatge de rasa d'amplària més de 2 m, amb material seleccionat de la pròpia excavació, en tongades de gruix de fins a 25 cm, utilitzant corró vibratori per a compactar, amb compactació del 95% PM (SIS EUROS AMB SEIXANTA-QUATRE CÈNTIMS)	6,64	€
P-16	G228UJ0F	m3	Rebliment i piconatge trasdossat mur escullera d'amplada màxima de 2m, amb graves per a drenatge de granulometria grossa en tongades de gruix de més de 25 cm i fins a 50 cm, utilitzant corró vibratori per a compactar, amb compactació del 95% PM (TRENTA-DOS EUROS AMB NORANTA-SIS CÈNTIMS)	32,96	€
P-17	G22B1101	m2	Escarificació i compactació del terreny natural fins a 30 cm de profunditat, amb mitjans mecànics (DOS EUROS AMB TRENTA-VUIT CÈNTIMS)	2,38	€
P-18	G22D2011	m2	Esbrossada del terreny de menys de 2 m, amb mitjans mecànics i càrrega mecànica sobre camió (ZERO EUROS AMB NORANTA-TRES CÈNTIMS)	0,93	€
P-19	G22DU120	m2	Esbrossada en qualsevol tipus de terreny, mecànica o manual, d'un lateral de carretera, amb part proporcional de tala d'arbres de qualsevol diàmetre, amb arrancada de soca, deixant la llenya a disposició de l'Administració, càrrega i transport a l'abocador o aplec, cànon d'abocament i manteniment de l'abocador (ZERO EUROS AMB SETANTA-VUIT CÈNTIMS)	0,78	€
P-20	G2R350AA	m3	Transport de terres a instal·lació autoritzada de gestió de residus, amb camió de 20 t i temps d'espera per a la càrrega amb mitjans mecànics, amb un recorregut de menys de 20 km (QUATRE EUROS AMB DEU CÈNTIMS)	4,10	€
P-21	G31511M3	m3	Formigó per a rases i pous, HM-20/P/40/I, de consistència plàstica i grandària màxima del granulat 40 mm, abocat amb cubilot (SETANTA-DOS EUROS AMB SETANTA-VUIT CÈNTIMS)	72,78	€
P-22	G31B3100	kg	Armadura de rases i pous AP500 S en barres de diàmetre com a màxim 16 mm, d'acer en barres corrugades B500S de límit elàstic >= 500 N/mm2 (UN EUROS AMB VINT-I-DOS CÈNTIMS)	1,22	€
P-23	G31D2001	m2	Encofrat amb tauler de fusta per a rases i pous (VINT-I-TRES EUROS AMB TRETZE CÈNTIMS)	23,13	€
P-24	G3C515G3	m3	Formigó per a lloses de fonaments, HA-25/P/20/IIa, de consistència plàstica i grandària màxima del granulat 20 mm, abocat amb cubilot (VUITANTA-SIS EUROS AMB QUARANTA-DOS CÈNTIMS)	86,42	€
P-25	G3J2Z920	m3	Escullera amb blocs de pedra granítica de 100 a 400 kg de pes, col·locats amb pala retrexcavadora-giratoria (CINQUANTA-DOS EUROS AMB NORANTA-TRES CÈNTIMS)	52,93	€
P-26	G3Z113P1	m2	Capa de neteja i anivellament de 15 cm de gruix de formigó HL-150/P/20 de consistència plàstica i grandària màxima del granulat 20 mm, abocat des de camió (QUINZE EUROS AMB QUARANTA-UN CÈNTIMS)	15,41	€

QUADRE DE PREUS NÚMERO 1

NÚMERO	CODI	UA	DESCRIPCIÓ	PREU	
P-27	G45C1RB3	m3	Formigó per a lloses, HA-30/P/10/IIa+F, de consistència plàstica i grandària màxima del granulat 10 mm, abocat amb cubilot (CENT VINT EUROS)	120,00	€
P-28	G45F18G3	m3	Formigó per a mur d'estrep, HA-25/P/20/IIa, de consistència plàstica i grandària màxima del granulat 20 mm, abocat amb cubilot (CENT UN EUROS AMB VINT-I-VUIT CÈNTIMS)	101,28	€
P-29	G4BC3100	kg	Armadura per a lloses d'estructura AP500 S en barres de diàmetre com a màxim 16 mm, d'acer en barres corrugades B500S de límit elàstic >= 500 N/mm2 (UN EUROS AMB QUARANTA-UN CÈNTIMS)	1,41	€
P-30	G4BC3200	kg	Armadura per a lloses d'estructura AP500 S en barres de diàmetre superior a 16 mm, d'acer en barres corrugades B500S de límit elàstic >= 500 N/mm2 (UN EUROS AMB TRENTA-SIS CÈNTIMS)	1,36	€
P-31	G4BF3101	kg	Armadura per a estreps AP500 S en barres de diàmetre com a màxim 16 mm, d'acer en barres corrugades B500S de límit elàstic >= 500 N/mm2 (UN EUROS AMB QUARANTA CÈNTIMS)	1,40	€
P-32	G4DC1D00	m2	Muntatge i desmuntatge d'encofrat per a lloses, per a una alçària de com a màxim 3 m, amb tauler de fusta de pi (VINT-I-VUIT EUROS AMB VINT-I-VUIT CÈNTIMS)	28,28	€
P-33	G4DF2103	m2	Muntatge i desmuntatge d'una cara d'encofrat, amb plafons i puntals metàl·lics, per a mur d'estrep, encofrat a dues cares, d'alçària <= 3 m (VINT EUROS AMB VUITANTA-VUIT CÈNTIMS)	20,88	€
P-34	G4LVUAHU	m2	Llosa Alveolar de 50+10 cm, de formigó pretesat de 50 cm d'alçària i 100 a 120 cm d'amplària, amb junt lateral obert superiorment, de 820 a 920 kNm per m d'amplària de moment flector últim (CENT TRETZE EUROS AMB SEIXANTA-DOS CÈNTIMS)	113,62	€
P-35	G4ZA1001	dm3	Recolzament amb peça rectangular de neoprè sense armar, col·locat (VINT-I-UN EUROS AMB QUARANTA-QUATRE CÈNTIMS)	21,44	€
P-36	G7BCU790	m2	Geotèxtil en trasdossat escullera de PVC, d'1,5cm de gruix no teixit, lligat tèrmicament, de 90 a 100 g/m2, col·locat sense adherir, per al drenatge del mur (CINC EUROS AMB VINT-I-UN CÈNTIMS)	5,21	€
P-37	G7J1AAEA	m	Formació de junt de dilatació, en peces formigonades ´´in situ´´, amb perfil elastomèric d'ànima circular de 300 mm d'amplària, col·locat a l'interior (VUITANTA-DOS EUROS AMB DEU CÈNTIMS)	82,10	€
P-38	G9A1101H	m3	Paviment de tot-u natural, amb estesa i piconatge del material al 97 % del PM (VINT-I-NOU EUROS AMB CINQUANTA-CINC CÈNTIMS)	29,55	€
P-39	G9GA5P35	m3	Paviment de formigó vibrat de formigó HF-35/P/10/I+E de consistència plàstica, grandària màxima del granulat 10 mm, amb >= 275 kg/m3 de ciment, apte per a classe d'exposició I+E, escampat des de camió, estesa i vibratge amb regle vibratori, ratllat mecànico-manual (CENT UN EUROS AMB CINQUANTA-DOS CÈNTIMS)	101,52	€
P-40	G9Z4MA16	m2	Armadura per lloses de formigó AP500 SD amb malla electrosoldada de barres corrugades d'acer ME 15x15 cm D:6-6 mm 6x2,2 m B500SD UNE-EN 10080 (SIS EUROS)	6,00	€

QUADRE DE PREUS NÚMERO 1

NÚMERO	CODI	UA	DESCRIPCIÓ	PREU	
P-41	GBB21101	u	Placa informativa per a senyals de trànsit d'acer galvanitzat i pintat, de 40x40 cm, acabada amb pintura no reflectora, fixada mecànicament (TRENTA-DOS EUROS AMB VUIT CÈNTIMS)	32,08	€
P-42	GD571110	m	Cuneta profunda triangular d'1,00 m d'amplària i 0,33 m de fondària, amb un revestiment mínim de 10 cm de formigó de 20 N/mm2 de resistència característica a compressió, inclòs excavació de terreny no classificat, refinat, càrrega i transport a l'abocador dels materials resultants (CATORZE EUROS AMB CINQUANTA-CINC CÈNTIMS)	14,55	€
P-43	GD5KUF0E	m	Pou entrada per a interceptar aigues de les cunetes de 100x80 cm, amb parets de 30 cm de gruix de formigó HM-20/P/20/I, sobre solera de 15 cm de formigó HM-20/P/20/I (CENT SET EUROS AMB SEIXANTA CÈNTIMS)	107,60	€
P-44	GD75U375	m	Claveguera de tub de formigó de D=60 cm, rejuntat interiorment amb morter de ciment 1:6, solera de 15 cm, rebliment fins a 5 cm de la generatriu superior del tub i argollat amb formigó HM-20/P/20/I (NORANTA-DOS EUROS AMB NORANTA-NOU CÈNTIMS)	92,99	€
P-45	GR612464	u	Plantació d'arbre planifoli amb pa de terra o contenidor, de 25 a 35 cm de perímetre de tronc a 1 m d'alçària (a partir del coll de l'arrel), excavació de clot de plantació de 120x120x80 cm amb mitjans mecànics, en un pendent inferior al 25 %, reblert del clot amb substitució parcial del 30% de terra de l'excavació per terra àcida, primer reg i càrrega de les terres sobrants a camió (VUITANTA-VUIT EUROS AMB SETANTA-DOS CÈNTIMS)	88,72	€
P-46	GR622481	u	Plantació de conífera amb pa de terra o contenidor, de 5 a 7 m d'alçària de tronc i capçada, excavació de clot de plantació de 150x150x100 cm amb mitjans mecànics, en un pendent inferior al 25 %, reblert del clot amb terra de l'excavació i primer reg (CENT VUITANTA EUROS AMB VINT-I-CINC CÈNTIMS)	180,25	€
P-47	GR7212K0	m2	Hidrosembra de barreja de llavors per a gespa tipus rústica de baix manteniment de lleguminoses amb gramínies segons NTJ 07N, amb una dosificació de 30 g/m2, aigua, mulch de fibra vegetal a base de palla picada i fibra curta de cel·lulosa (200g/m2), adob organo-mineral d'alliberament lent, bioactivador microbià i estabilitzador sintètic de base acrílica, en una superfície < 500 m2 (UN EUROS AMB DISSET CÈNTIMS)	1,17	€
P-48	HB2C1000	m	Barrera de formigó doble, prefabricada, amb perfil tipus New Jersey, col·locada i amb el desmuntatge inclòs (QUARANTA-VUIT EUROS AMB VUITANTA-SET CÈNTIMS)	48,87	€
P-49	HBB11131	u	Placa amb pintura reflectant triangular de 135 cm de costat, per a senyals de trànsit, fixada i amb el desmuntatge inclòs, per a varis usos durant les obres (CINQUANTA EUROS AMB SETANTA CÈNTIMS)	50,70	€
P-50	HBC12100	u	Con de plàstic reflector de 30 cm d'alçària (SIS EUROS AMB VUITANTA-TRES CÈNTIMS)	6,83	€
P-51	HBC16632	u	Peça reflectora d'una cara de 40 cm d'alçària amb piqueta de 70 cm d'alçària clavada (SET EUROS AMB CINQUANTA-SET CÈNTIMS)	7,57	€
P-52	HBC1B001	m	Cinta d'abalisament adhesiva reflectant de color vermell i blanc alternats i amb el desmuntatge inclòs (UN EUROS AMB DISSET CÈNTIMS)	1,17	€

QUADRE DE PREUS NÚMERO 1

NÚMERO	CODI	UA	DESCRIPCIÓ	PREU
P-53	HBC1F501	u	Globus de llum vermella per a senyalització amb el desmuntatge inclòs (DEU EUROS AMB SETANTA-TRES CÈNTIMS)	10,73 €
P-54	HBC1U132	u	Panell direccional de 165x45 cm, amb revestiment reflectant HI nivell 2, inclosos elements de fixació al suport, per a 2 usos per SiS. (SETANTA-UN EUROS AMB SETANTA-NOU CÈNTIMS)	71,79 €
P-55	O3J50002	m3	Escullera amb bloc de pedra granítica de 200 a 400 kg, estabilitzat amb formigó de 15 N/mm2 de resistència característica a la compressió, en qualsevol tipus de parament, inclòs subministrament i col·locació, mesurat sobre perfil teòric segons plànols (QUARANTA-UN EUROS AMB SETANTA-NOU CÈNTIMS)	41,79 €

Girona, novembre de 2018

L´Enginyer de Camins, Canals i Ports

CPISR-1 C Martí Sels Pagès

Signat digitalment per CPISR-1 C Martí Sels Pagès
Data: 2018.12.14 09:19:55 +01'00'

Martí Sels i Pagès

L´Arquitecte Tècnic

Digitally signed by CPISR-1 C Joan Manel Gómez Prieto
Date: 2018.12.12 12:25:44 +01'00'

Joan Manel Gómez Prieto

Quadre de Preus núm. 2

QUADRE DE PREUS NÚMERO 2

NÚMERO	CODI	UA	DESCRIPCIÓ	PREU	
P-1	CQAMU001	u	Impoort de partides de Control de Qualitat, que superin al 1,5% del PEM	**500,00**	**€**
			Sense descomposició	500,00000	€
P-2	F21R12F5	u	Tala controlada cistella mecànica d'arbre de 15 a 20 m d'alçària, arrencant la soca, aplec de la brossa generada i càrrega sobre camió grua amb pinça, i transport de la mateixa a planta de compostatge (no més lluny de 20 km)	**185,53**	**€**
	B2RA9TD0	t	Deposició controlada a planta de compostage de residus de troncs i soques no especials amb una densitat 0,9 t/m3, procedents de poda o sega, amb codi 200201 segons la Llista Europea de Residus (ORDEN MAM/304/2002)	25,00000	€
	B2RA9SB0	t	Deposició controlada a planta de compostage de residus vegetals nets no especials amb una densitat 0,5 t/m3, procedents de poda o sega, amb codi 200201 segons la Llista Europea de Residus (ORDEN MAM/304/2002)	24,41000	€
			Altres conceptes	136,12000	€
P-3	F31521H4	m3	Formigó per a rases i pous de fonaments, HM-20/B/20/I, de consistència tova i grandària màxima del granulat 20 mm, abocat amb bomba	**93,91**	**€**
	B064300B	m3	Formigó HM-20/B/20/I de consistència tova, grandària màxima del granulat 20 mm, amb >= 200 kg/m3 de ciment, apte per a classe d'exposició I	71,07100	€
			Altres conceptes	22,83900	€
P-4	F9G1U7F2	m3	Paviment de formigó amb encatxat de bloc de pedres, en formació de cuneta sense additius HM-30/P/20/IIa de consistència plàstica, grandària màxima del granulat, 20 mm, abocat amb bomba o escampat amb transport interior mecànic, estesa i vibratge manual i acabat reglejat, per a conducció de les aigues superficials	**88,63**	**€**
	B0441600	t	Bloc de pedra per a formació d'esculleres de pedra granítica de 100 a 400 kg de pes	7,54000	€
	B0B34234	m2	Malla electrosoldada de barres corrugades d'acer ME 15x15 cm D:6-6 mm 6x2,2 m B500SD UNE-EN 10080	4,58700	€
	B064E35C	m3	Formigó HM-30/P/20/I+F de consistència plàstica, grandària màxima del granulat 20 mm, amb >= 300 kg/m3 de ciment, apte per a classe d'exposició I+F	48,78000	€
			Altres conceptes	27,72300	€
P-5	FD55U1E8	m	Drenatge amb tub de D=20 cm de formigó porós, sobre fonament dels estreps del pont, i rejuntat amb morter ciment 1:4	**26,29**	**€**
	BD555100	m	Tub per a drenatge, de diàmetre 20 cm, de formigó porós	11,11950	€
			Altres conceptes	15,17050	€
P-6	FVROU001	u	Imprevistos a justificar amb unitats de partides o elements pressupostat o altres d'establerts contradictòriament	**3.500,00**	**€**
			Sense descomposició	3.500,00000	€
P-7	G214U020	m3	Enderroc d'estructures de qualsevol tipus, de formigó en massa o armat, amb mitjans mecànics o manuals, inclòs tall d'armadures, càrrega, transport a l'abocador, cànon d'abocament i manteniment de l'abocador	**49,20**	**€**
			Altres conceptes	49,20000	€
P-8	G2212101	m3	Excavació en zona de desmunt, de terreny compacte, amb mitjans mecànics i càrrega sobre camió	**2,63**	**€**
			Altres conceptes	2,63000	€
P-9	G2223P31	m3	Excavació de fonaments sense rampa d'accés, fins a 4 m de fondària i fins a 2 m d'amplària, en terreny de trànsit, amb mitjans mecànics, i càrrega sobre camió	**9,17**	**€**
			Altres conceptes	9,17000	€
P-10	G222US31	m3	Excavació de fonaments amb rampa d'accés, més de 4 m de fondària i més de 2 m d'amplària, en terreny de trànsit, amb mitjans mecànics, inclòs trencament en roca, i càrrega sobre camió	**26,45**	**€**

QUADRE DE PREUS NÚMERO 2

NÚMERO	CODI	UA	DESCRIPCIÓ		PREU
			Altres conceptes	26,45000	€
P-11	G2243011	m2	Repàs i piconatge d'esplanada, amb mitjans mecànics i compactació del 95 % PM	**2,43**	**€**
			Altres conceptes	2,43000	€
P-12	G224U411	m2	Repàs i piconatge de sòl de rasa de fins a 3 m d'amplària, amb mitjans mecànics i compactació del 95 % PM	**3,86**	**€**
			Altres conceptes	3,86000	€
P-13	G226J211	m3	Estesa i piconatge de tot-u natural d'aportació, en tongades de 50 cm de gruix, com a màxim, amb compactació del 95 % PM, utilitzant corró vibratori autopropulsat, i amb necessitat d'humectació	**27,05**	**€**
	B0371000	m3	Tot-u natural	23,29200	€
	B0111000	m3	Aigua	0,09050	€
			Altres conceptes	3,66750	€
P-14	G226U211	m3	Rebliment i piconatge de sòl seleccionat d'aportació, en tongades de 50 cm de gruix, com a màxim, amb compactació del 95 % PM, utilitzant corró vibratori autopropulsat, i amb necessitat d'humectació	**18,30**	**€**
	B0111000	m3	Aigua	0,09050	€
	B03D1000	m3	Terra seleccionada	12,14400	€
			Altres conceptes	6,06550	€
P-15	G228LB0F	m3	Rebliment i piconatge de rasa d'amplària més de 2 m, amb material seleccionat de la pròpia excavació, en tongades de gruix de fins a 25 cm, utilitzant corró vibratori per a compactar, amb compactació del 95% PM	**6,64**	**€**
			Altres conceptes	6,64000	€
P-16	G228UJ0F	m3	Rebliment i piconatge trasdossat mur escullera d'amplada màxima de 2m, amb graves per a drenatge de granulometria grossa en tongades de gruix de més de 25 cm i fins a 50 cm, utilitzant corró vibratori per a compactar, amb compactació del 95% PM	**32,96**	**€**
	B0330A00	t	Grava de pedrera, de 5 a 12 mm	25,58500	€
			Altres conceptes	7,37500	€
P-17	G22B1101	m2	Escarificació i compactació del terreny natural fins a 30 cm de profunditat, amb mitjans mecànics	**2,38**	**€**
			Altres conceptes	2,38000	€
P-18	G22D2011	m2	Esbrossada del terreny de menys de 2 m, amb mitjans mecànics i càrrega mecànica sobre camió	**0,93**	**€**
			Altres conceptes	0,93000	€
P-19	G22DU120	m2	Esbrossada en qualsevol tipus de terreny, mecànica o manual, d'un lateral de carretera, amb part proporcional de tala d'arbres de qualsevol diàmetre, amb arrancada de soca, deixant la llenya a disposició de l'Administració, càrrega i transport a l'abocador o aplec, cànon d'abocament i manteniment de l'abocador	**0,78**	**€**
			Altres conceptes	0,78000	€
P-20	G2R350AA	m3	Transport de terres a instal·lació autoritzada de gestió de residus, amb camió de 20 t i temps d'espera per a la càrrega amb mitjans mecànics, amb un recorregut de menys de 20 km	**4,10**	**€**
			Altres conceptes	4,10000	€
P-21	G31511M3	m3	Formigó per a rases i pous, HM-20/P/40/I, de consistència plàstica i grandària màxima del granulat 40 mm, abocat amb cubilot	**72,78**	**€**
	B064500C	m3	Formigó HM-20/P/40/I de consistència plàstica, grandària màxima del granulat 40 mm, amb >= 200 kg/m3 de ciment, apte per a classe d'exposició I	64,22940	€
			Altres conceptes	8,55060	€

QUADRE DE PREUS NÚMERO 2

NÚMERO	CODI	UA	DESCRIPCIÓ		PREU
P-22	G31B3100	kg	Armadura de rases i pous AP500 S en barres de diàmetre com a màxim 16 mm, d'acer en barres corrugades B500S de límit elàstic >= 500 N/mm2	**1,22**	**€**
	B0A14200	kg	Filferro recuit de diàmetre 1,3 mm	0,00630	€
			Altres conceptes	1,21370	€
P-23	G31D2001	m2	Encofrat amb tauler de fusta per a rases i pous	**23,13**	**€**
	B0DZA000	l	Desencofrant	0,08940	€
	B0D71130	m2	Tauler elaborat amb fusta de pi, de 22 mm de gruix, per a 10 usos	1,48500	€
	B0D31000	m3	Llata de fusta de pi	0,26567	€
	B0D21030	m	Tauló de fusta de pi per a 10 usos	1,25987	€
	B0A31000	kg	Clau acer	0,21765	€
	B0A14300	kg	Filferro recuit de diàmetre 3 mm	0,11628	€
			Altres conceptes	19,69613	€
P-24	G3C515G3	m3	Formigó per a lloses de fonaments, HA-25/P/20/IIa, de consistència plàstica i grandària màxima del granulat 20 mm, abocat amb cubilot	**86,42**	**€**
	B065960C	m3	Formigó HA-25/P/20/IIa de consistència plàstica, grandària màxima del granulat 20 mm, amb >= 275 kg/m3 de ciment, apte per a classe d'exposició IIa	72,81780	€
			Altres conceptes	13,60220	€
P-25	G3J2Z920	m3	Escullera amb blocs de pedra granítica de 100 a 400 kg de pes, col·locats amb pala retrexcavadora-giratoria	**52,93**	**€**
	B0441600	t	Bloc de pedra per a formació d'esculleres de pedra granítica de 100 a 400 kg de pes	29,02900	€
			Altres conceptes	23,90100	€
P-26	G3Z113P1	m2	Capa de neteja i anivellament de 15 cm de gruix de formigó HL-150/P/20 de consistència plàstica i grandària màxima del granulat 20 mm, abocat des de camió	**15,41**	**€**
	B06NLA2C	m3	Formigó de neteja, amb una dosificació de 150 kg/m3 de ciment, consistència plàstica i grandària màxima del granulat 20 mm, HL-150/P/20	9,80910	€
			Altres conceptes	5,60090	€
P-27	G45C1RB3	m3	Formigó per a lloses, HA-30/P/10/IIa+F, de consistència plàstica i grandària màxima del granulat 10 mm, abocat amb cubilot	**120,00**	**€**
	B065C85C	m3	Formigó HA-30/P/10/IIa+F de consistència plàstica, grandària màxima del granulat 10 mm, amb >= 325 kg/m3 de ciment, apte per a classe d'exposició IIa+F	91,53480	€
			Altres conceptes	28,46520	€
P-28	G45F18G3	m3	Formigó per a mur d'estrep, HA-25/P/20/IIa, de consistència plàstica i grandària màxima del granulat 20 mm, abocat amb cubilot	**101,28**	**€**
	B065960C	m3	Formigó HA-25/P/20/IIa de consistència plàstica, grandària màxima del granulat 20 mm, amb >= 275 kg/m3 de ciment, apte per a classe d'exposició IIa	72,81780	€
			Altres conceptes	28,46220	€
P-29	G4BC3100	kg	Armadura per a lloses d'estructura AP500 S en barres de diàmetre com a màxim 16 mm, d'acer en barres corrugades B500S de límit elàstic >= 500 N/mm2	**1,41**	**€**
	B0A14200	kg	Filferro recuit de diàmetre 1,3 mm	0,01512	€
			Altres conceptes	1,39488	€
P-30	G4BC3200	kg	Armadura per a lloses d'estructura AP500 S en barres de diàmetre superior a 16 mm, d'acer en barres corrugades B500S de límit elàstic >= 500 N/mm2	**1,36**	**€**
	B0A14200	kg	Filferro recuit de diàmetre 1,3 mm	0,01512	€
			Altres conceptes	1,34488	€

QUADRE DE PREUS NÚMERO 2

NÚMERO	CODI	UA	DESCRIPCIÓ	PREU	
P-31	G4BF3101	kg	Armadura per a estreps AP500 S en barres de diàmetre com a màxim 16 mm, d'acer en barres corrugades B500S de límit elàstic >= 500 N/mm2	**1,40**	€
	B0A14200	kg	Filferro recuit de diàmetre 1,3 mm	0,01512	€
			Altres conceptes	1,38488	€
P-32	G4DC1D00	m2	Muntatge i desmuntatge d'encofrat per a lloses, per a una alçària de com a màxim 3 m, amb tauler de fusta de pi	**28,28**	€
	B0D21030	m	Tauló de fusta de pi per a 10 usos	0,41580	€
	B0DZA000	l	Desencofrant	0,11920	€
	B0D71120	m2	Tauler elaborat amb fusta de pi, de 22 mm de gruix, per a 5 usos	2,95900	€
	B0D625A0	cu	Puntal metàl·lic i telescòpic per a 3 m d'alçària i 150 usos	0,15206	€
	B0A31000	kg	Clau acer	0,14602	€
	B0D31000	m3	Llata de fusta de pi	0,45889	€
			Altres conceptes	24,02903	€
P-33	G4DF2103	m2	Muntatge i desmuntatge d'una cara d'encofrat, amb plafons i puntals metàl·lics, per a mur d'estrep, encofrat a dues cares, d'alçària <= 3 m	**20,88**	€
	B0DZP600	u	Part proporcional d'elements auxiliars per a plafons metàl·lics, de 50x250 cm	0,54000	€
	B0DZA000	l	Desencofrant	0,23840	€
	B0D81680	m2	Plafó metàl·lic de 50x250 cm per a 50 usos	1,39700	€
	B0D625A0	cu	Puntal metàl·lic i telescòpic per a 3 m d'alçària i 150 usos	0,04028	€
	B0D31000	m3	Llata de fusta de pi	0,45889	€
	B0D21030	m	Tauló de fusta de pi per a 10 usos	0,33587	€
	B0A31000	kg	Clau acer	0,07163	€
			Altres conceptes	17,79793	€
P-34	G4LVUAHU	m2	Llosa Alveolar de 50+10 cm, de formigó pretesat de 50 cm d'alçària i 100 a 120 cm d'amplària, amb junt lateral obert superiorment, de 820 a 920 kNm per m d'amplària de moment flector últim	**113,62**	€
	B4LV0FHZ	m2	Llosa alveolar de formigó pretesat de 50 cm d'alçària i 100 a 120 cm d'amplària, amb junt lateral obert superiorment, de 700 a 800 kNm per m d'amplària de moment flector últim	100,05000	€
			Altres conceptes	13,57000	€
P-35	G4ZA1001	dm3	Recolzament amb peça rectangular de neoprè sense armar, col·locat	**21,44**	€
	B4PZB000	dm3	Neoprè sense armar per a recolzaments	20,86000	€
			Altres conceptes	0,58000	€
P-36	G7BCU790	m2	Geotèxtil en trasdossat escullera de PVC, d'1,5cm de gruix no teixit, lligat tèrmicament, de 90 a 100 g/m2, col·locat sense adherir, per al drenatge del mur	**5,21**	€
	B7B13790	m2	Geotèxtil format per feltre de polipropilè/polietilè no teixit, lligat tèrmicament de 90 a 100 g/m2	3,46800	€
			Altres conceptes	1,74200	€
P-37	G7J1AAEA	m	Formació de junt de dilatació, en peces formigonades ´´in situ´´, amb perfil elastomèric d'ànima circular de 300 mm d'amplària, col·locat a l'interior	**82,10**	€
	B7J10AE1	m	Perfil elastomèric d'ànima circular de 300 mm d'amplària per a junt de dilatació interior	75,35850	€
			Altres conceptes	6,74150	€
P-38	G9A1101H	m3	Paviment de tot-u natural, amb estesa i piconatge del material al 97 % del PM	**29,55**	€
	B0371000	m3	Tot-u natural	22,32150	€

QUADRE DE PREUS NÚMERO 2

NÚMERO	CODI	UA	DESCRIPCIÓ	PREU
	B0111000	m3	Aigua	0,09050 €
			Altres conceptes	7,13800 €
P-39	G9GA5P35	m3	Paviment de formigó vibrat de formigó HF-35/P/10/I+E de consistència plàstica, grandària màxima del granulat 10 mm, amb >= 275 kg/m3 de ciment, apte per a classe d'exposició I+E, escampat des de camió, estesa i vibratge amb regle vibratori, ratllat mecànico-manual	**101,52 €**
	B064C26C	m3	Formigó HF-35/P/10/I+E de consistència plàstica, grandària màxima del granulat 10 mm, amb >= 275 kg/m3 de ciment, apte per a classe d'exposició I+E	87,60150 €
			Altres conceptes	13,91850 €
P-40	G9Z4MA16	m2	Armadura per lloses de formigó AP500 SD amb malla electrosoldada de barres corrugades d'acer ME 15x15 cm D:6-6 mm 6x2,2 m B500SD UNE-EN 10080	**6,00 €**
	B0B34234	m2	Malla electrosoldada de barres corrugades d'acer ME 15x15 cm D:6-6 mm 6x2,2 m B500SD UNE-EN 10080	5,00400 €
	B0A14200	kg	Filferro recuit de diàmetre 1,3 mm	0,02318 €
			Altres conceptes	0,97282 €
P-41	GBB21101	u	Placa informativa per a senyals de trànsit d'acer galvanitzat i pintat, de 40x40 cm, acabada amb pintura no reflectora, fixada mecànicament	**32,08 €**
	BBM1AD71	u	Placa informativa per a senyals de trànsit d'acer galvanitzat i pintat, de 40x40 cm, acabada amb pintura no reflectora	27,56000 €
			Altres conceptes	4,52000 €
P-42	GD571110	m	Cuneta profunda triangular d'1,00 m d'amplària i 0,33 m de fondària, amb un revestiment mínim de 10 cm de formigó de 20 N/mm2 de resistència característica a compressió, inclòs excavació de terreny no classificat, refinat, càrrega i transport a l'abocador dels materials resultants	**14,55 €**
	B0DZA000	l	Desencofrant	0,05960 €
	B064300C	m3	Formigó HM-20/P/20/I de consistència plàstica, grandària màxima del granulat 20 mm, amb >= 200 kg/m3 de ciment, apte per a classe d'exposició I	8,39930 €
	B0A14200	kg	Filferro recuit de diàmetre 1,3 mm	0,02772 €
	B0A31000	kg	Clau acer	0,07250 €
	B0D21030	m	Tauló de fusta de pi per a 10 usos	0,28014 €
			Altres conceptes	5,71074 €
P-43	GD5KUF0E	m	Pou entrada per a interceptar aigues de les cunetes de 100x80 cm, amb parets de 30 cm de gruix de formigó HM-20/P/20/I, sobre solera de 15 cm de formigó HM-20/P/20/I	**107,60 €**
	B0D81480	m2	Plafó metàl·lic de 50x100 cm per a 50 usos	1,40760 €
	B064300C	m3	Formigó HM-20/P/20/I de consistència plàstica, grandària màxima del granulat 20 mm, amb >= 200 kg/m3 de ciment, apte per a classe d'exposició I	61,37950 €
	B0DZA000	l	Desencofrant	0,51852 €
			Altres conceptes	44,29438 €
P-44	GD75U375	m	Claveguera de tub de formigó de D=60 cm, rejuntat interiorment amb morter de ciment 1:6, solera de 15 cm, rebliment fins a 5 cm de la generatriu superior del tub i argollat amb formigó HM-20/P/20/I	**92,99 €**
	BD75D000	m	Tub de formigó de diàmetre 60 cm	24,74850 €
	B064300C	m3	Formigó HM-20/P/20/I de consistència plàstica, grandària màxima del granulat 20 mm, amb >= 200 kg/m3 de ciment, apte per a classe d'exposició I	35,81332 €
			Altres conceptes	32,42818 €
P-45	GR612464	u	Plantació d'arbre planifoli amb pa de terra o contenidor, de 25 a 35 cm de perímetre de tronc a 1 m d'alçària (a partir del coll de l'arrel), excavació de clot de plantació de 120x120x80 cm amb mitjans mecànics, en un pendent inferior al 25 %, reblert del clot amb substitució parcial del 30% de terra de l'excavació per terra àcida, primer reg i càrrega de les terres sobrants a	**88,72 €**

QUADRE DE PREUS NÚMERO 2

NÚMERO	CODI	UA	DESCRIPCIÓ	PREU
			camió	
	B0111000	m3	Aigua	0,41702 €
	BR3P1710	m3	Terra àcida, a granel	23,97427 €
			Altres conceptes	64,32871 €
P-46	GR622481	u	Plantació de conífera amb pa de terra o contenidor, de 5 a 7 m d'alçària de tronc i capçada, excavació de clot de plantació de 150x150x100 cm amb mitjans mecànics, en un pendent inferior al 25 %, reblert del clot amb terra de l'excavació i primer reg	**180,25 €**
	B0111000	m3	Aigua	0,81450 €
			Altres conceptes	179,43550 €
P-47	GR7212K0	m2	Hidrosembra de barreja de llavors per a gespa tipus rústica de baix manteniment de lleguminoses amb gramínies segons NTJ 07N, amb una dosificació de 30 g/m2, aigua, mulch de fibra vegetal a base de palla picada i fibra curta de cel·lulosa (200g/m2), adob organo-mineral d'alliberament lent, bioactivador microbià i estabilitzador sintètic de base acrílica, en una superfície < 500 m2	**1,17 €**
	BR3A7000	kg	Adob mineral sòlid de fons, d'alliberament lent	0,17970 €
	BR3PAN00	kg	Encoixinament protector per a hidrosembres de fibra semicurta	0,20000 €
	BR361100	kg	Estabilitzant sintètic de base acrílica	0,40095 €
	BR34J000	kg	Bioactivador microbià	0,10770 €
	B0111000	m3	Aigua	0,00362 €
	BR4U1K00	kg	Barreja de llavors per a gespa tipus rústica de baix manteniment de lleguminoses amb gramínies, segons NTJ 07N	0,13110 €
			Altres conceptes	0,14693 €
P-48	HB2C1000	m	Barrera de formigó doble, prefabricada, amb perfil tipus New Jersey, col·locada i amb el desmuntatge inclòs	**48,87 €**
	BBM2BBA0	m	Amortització de barrera de formigó doble, prefabricada, amb perfil tipus New Jersey (20 usos), per a seguretat i salut	3,84000 €
			Altres conceptes	45,03000 €
P-49	HBB11131	u	Placa amb pintura reflectant triangular de 135 cm de costat, per a senyals de trànsit, fixada i amb el desmuntatge inclòs, per a varis usos durant les obres	**50,70 €**
	BBL11302	u	Placa triangular, de 135 cm, amb pintura reflectant, per a 2 usos, per a seguretat i salut	37,60800 €
			Altres conceptes	13,09200 €
P-50	HBC12100	u	Con de plàstic reflector de 30 cm d'alçària	**6,83 €**
	BBC12102	u	Con d'abalisament de plàstic reflector de 30 cm d'alçària, per a 2 usos, per a seguretat i salut	6,54000 €
			Altres conceptes	0,29000 €
P-51	HBC16632	u	Peça reflectora d'una cara de 40 cm d'alçària amb piqueta de 70 cm d'alçària clavada	**7,57 €**
	BBC16600	u	Piqueta d'abalissament amb peça reflectora d'una cara de 40 cm d'alçària, per a seguretat i salut	7,19000 €
			Altres conceptes	0,38000 €
P-52	HBC1B001	m	Cinta d'abalisament adhesiva reflectant de color vermell i blanc alternats i amb el desmuntatge inclòs	**1,17 €**
	BBC1B000	m	Cinta d'abalisament adhesiva reflectant de color vermell i blanc alternats, per a seguretat i salut	0,21000 €
			Altres conceptes	0,96000 €
P-53	HBC1F501	u	Globus de llum vermella per a senyalització amb el desmuntatge inclòs	**10,73 €**

QUADRE DE PREUS NÚMERO 2

NÚMERO	CODI	UA	DESCRIPCIÓ	PREU	
	BBC1F500	u	Globus de llum vermella per a senyalització, per a seguretat i salut	8,82000	€
			Altres conceptes	1,91000	€
P-54	HBC1U132	u	Panell direccional de 165x45 cm, amb revestiment reflectant HI nivell 2, inclosos elements de fixació al suport, per a 2 usos per SiS.	**71,79**	**€**
	BBC1U132	u	Panell direccional de 165x45 cm amb revestiment reflectant HI nivell 2, inclosos elements de fixació al suport, 2 usos per SiS.	59,40000	€
			Altres conceptes	12,39000	€
P-55	O3J50002	m3	Escullera amb bloc de pedra granítica de 200 a 400 kg, estabilitzat amb formigó de 15 N/mm2 de resistència característica a la compressió, en qualsevol tipus de parament, inclòs subministrament i col·locació, mesurat sobre perfil teòric segons plànols	**41,79**	**€**
	B060U110	m3	Formigó de 15 N/mm2 de resistència característica a la compressió, consistència plàstica i granulat màxim 20 mm, inclòs transport a l'obra	12,86800	€
	B0441100	m3	Bloc de pedra granítica per a escullera de 200 a 400 kg, inclòs transport a l'obra	18,44000	€
			Altres conceptes	10,48200	€

Girona, novembre de 2018

L´Enginyer de Camins, Canals i Ports

CPISR-1 C Martí Sels Pagès

Signat digitalment per CPISR-1 C Martí Sels Pagès
Data: 2018.12.14 09:19:12 +01'00'

Martí Sels i Pagès

L´Arquitecte Tècnic

Digitally signed by CPISR-1 C Joan Manel Gómez Prieto
Date: 2018.12.12 12:26:13 +01'00'

Joan Manel Gómez Prieto

CAPÍTOL III

Pressupost General

PRESSUPOST

Obra 01 Pressupost PONT NOU

Capítol 01 Moviment de terres, Enderrocs i Rocalles

NUM.	CODI	UA	DESCRIPCIÓ	PREU	AMIDAMENT	IMPORT
1	G22DU120	m2	Esbrossada en qualsevol tipus de terreny, mecànica o manual, d'un lateral de carretera, amb part proporcional de tala d'arbres de qualsevol diàmetre, amb arrancada de soca, deixant la llenya a disposició de l'Administració, càrrega i transport a l'abocador o aplec, cànon d'abocament i manteniment de l'abocador (P - 19)	0,78	342,000	266,76
2	G222US31	m3	Excavació de fonaments amb rampa d'accés, més de 4 m de fondària i més de 2 m d'amplària, en terreny de trànsit, amb mitjans mecànics, inclòs trencament en roca, i càrrega sobre camió (P - 10)	26,45	193,180	5.109,61
3	G2223P31	m3	Excavació de fonaments sense rampa d'accés, fins a 4 m de fondària i fins a 2 m d'amplària, en terreny de trànsit, amb mitjans mecànics, i càrrega sobre camió (P - 9)	9,17	229,800	2.107,27
4	G228UJ0F	m3	Rebliment i piconatge trasdossat mur escullera d'amplada màxima de 2m, amb graves per a drenatge de granulometria grossa en tongades de gruix de més de 25 cm i fins a 50 cm, utilitzant corró vibratori per a compactar, amb compactació del 95% PM (P - 16)	32,96	18,000	593,28
5	FD55U1E8	m	Drenatge amb tub de D=20 cm de formigó porós, sobre fonament dels estreps del pont, i rejuntat amb morter ciment 1:4 (P - 5)	26,29	12,000	315,48
6	G7BCU790	m2	Geotèxtil en trasdossat escullera de PVC, d'1,5cm de gruix no teixit, lligat tèrmicament, de 90 a 100 g/m2, col·locat sense adherir, per al drenatge del mur (P - 36)	5,21	24,000	125,04
7	G226U211	m3	Rebliment i piconatge de sòl seleccionat d'aportació, en tongades de 50 cm de gruix, com a màxim, amb compactació del 95 % PM, utilitzant corró vibratori autopropulsat, i amb necessitat d'humectació (P - 14)	18,30	28,000	512,40
8	G2R350AA	m3	Transport de terres a instal·lació autoritzada de gestió de residus, amb camió de 20 t i temps d'espera per a la càrrega amb mitjans mecànics, amb un recorregut de menys de 20 km (P - 20)	4,10	536,360	2.199,08
9	F21R12F5	u	Tala controlada cistella mecànica d'arbre de 15 a 20 m d'alçària, arrencant la soca, aplec de la brossa generada i càrrega sobre camió grua amb pinça, i transport de la mateixa a planta de compostatge (no més lluny de 20 km) (P - 2)	185,53	8,000	1.484,24
10	G214U020	m3	Enderroc d'estructures de qualsevol tipus, de formigó en massa o armat, amb mitjans mecànics o manuals, inclòs tall d'armadures, càrrega, transport a l'abocador, cànon d'abocament i manteniment de l'abocador (P - 7)	49,20	31,000	1.525,20
11	GR7212K0	m2	Hidrosembra de barreja de llavors per a gespa tipus rústica de baix manteniment de lleguminoses amb gramínies segons NTJ 07N, amb una dosificació de 30 g/m2, aigua, mulch de fibra vegetal a base de palla picada i fibra curta de cel·lulosa (200g/m2), adob organo-mineral d'alliberament lent, bioactivador microbià i estabilitzador sintètic de base acrílica, en una superfície < 500 m2 (P - 47)	1,17	180,000	210,60
12	GR612464	u	Plantació d'arbre planifoli amb pa de terra o contenidor, de 25 a 35 cm de perímetre de tronc a 1 m d'alçària (a partir del coll de l'arrel), excavació de clot de plantació de 120x120x80 cm amb mitjans mecànics, en un pendent inferior al 25 %, reblert del clot amb substitució parcial del 30% de terra de l'excavació per terra àcida, primer reg i càrrega de les terres sobrants a camió (P - 45)	88,72	10,000	887,20
13	G3J2Z920	m3	Escullera amb blocs de pedra granítica de 100 a 400 kg de pes, col·locats amb pala retrexcavadora-giratoria (P - 25)	52,93	137,500	7.277,88
14	G228LB0F	m3	Rebliment i piconatge de rasa d'amplària més de 2 m, amb material seleccionat de la pròpia excavació, en tongades de gruix de fins a 25 cm, utilitzant corró vibratori per a compactar, amb compactació del 95% PM (P - 15)	6,64	59,400	394,42
15	GR622481	u	Plantació de conífera amb pa de terra o contenidor, de 5 a 7 m d'alçària de tronc i capçada, excavació de clot de plantació de 150x150x100 cm amb mitjans mecànics, en un pendent inferior al 25	180,25	0,000	0,00

PRESSUPOST

			%, reblert del clot amb terra de l'excavació i primer reg (P - 46)			
16	G224U411	m2	Repàs i piconatge de sòl de rasa de fins a 3 m d'amplària, amb mitjans mecànics i compactació del 95 % PM (P - 12)	3,86	0,000	0,00

TOTAL Capítol 01.01 **23.008,46**

Obra 01 Pressupost PONT NOU

Capítol 02 Estructures fonaments pont

NUM.	CODI	UA	DESCRIPCIÓ	PREU	AMIDAMENT	IMPORT
1	G31D2001	m2	Encofrat amb tauler de fusta per a rases i pous (P - 23)	23,13	28,000	647,64
2	G31511M3	m3	Formigó per a rases i pous, HM-20/P/40/I, de consistència plàstica i grandària màxima del granulat 40 mm, abocat amb cubilot (P - 21)	72,78	22,000	1.601,16
3	G31B3100	kg	Armadura de rases i pous AP500 S en barres de diàmetre com a màxim 16 mm, d'acer en barres corrugades B500S de límit elàstic >= 500 N/mm2 (P - 22)	1,22	660,000	805,20
4	G3Z113P1	m2	Capa de neteja i anivellament de 15 cm de gruix de formigó HL-150/P/20 de consistència plàstica i grandària màxima del granulat 20 mm, abocat des de camió (P - 26)	15,41	24,000	369,84
5	G3C515G3	m3	Formigó per a lloses de fonaments, HA-25/P/20/IIa, de consistència plàstica i grandària màxima del granulat 20 mm, abocat amb cubilot (P - 24)	86,42	0,000	0,00

TOTAL Capítol 01.02 **3.423,84**

Obra 01 Pressupost PONT NOU

Capítol 03 Estructures estreps pont

NUM.	CODI	UA	DESCRIPCIÓ	PREU	AMIDAMENT	IMPORT
1	G4DF2103	m2	Muntatge i desmuntatge d'una cara d'encofrat, amb plafons i puntals metàl·lics, per a mur d'estrep, encofrat a dues cares, d'alçària <= 3 m (P - 33)	20,88	55,200	1.152,58
2	G45F18G3	m3	Formigó per a mur d'estrep, HA-25/P/20/IIa, de consistència plàstica i grandària màxima del granulat 20 mm, abocat amb cubilot (P - 28)	101,28	20,900	2.116,75
3	G4BF3101	kg	Armadura per a estreps AP500 S en barres de diàmetre com a màxim 16 mm, d'acer en barres corrugades B500S de límit elàstic >= 500 N/mm2 (P - 31)	1,40	731,500	1.024,10

TOTAL Capítol 01.03 **4.293,43**

Obra 01 Pressupost PONT NOU

Capítol 04 Estructures taulell pont

NUM.	CODI	UA	DESCRIPCIÓ	PREU	AMIDAMENT	IMPORT
1	G4DC1D00	m2	Muntatge i desmuntatge d'encofrat per a lloses, per a una alçària de com a màxim 3 m, amb tauler de fusta de pi (P - 32)	28,28	33,660	951,90
2	G45C1RB3	m3	Formigó per a lloses, HA-30/P/10/IIa+F, de consistència plàstica i grandària màxima del granulat 10 mm, abocat amb cubilot (P - 27)	120,00	11,220	1.346,40
3	G4BC3100	kg	Armadura per a lloses d'estructura AP500 S en barres de diàmetre com a màxim 16 mm, d'acer en barres corrugades B500S de límit elàstic >= 500 N/mm2 (P - 29)	1,41	1.364,650	1.924,16
4	G4ZA1001	dm3	Recolzament amb peça rectangular de neoprè sense armar, col·locat (P - 35)	21,44	72,000	1.543,68
5	G7J1AAEA	m	Formació de junt de dilatació, en peces formigonades ´´in situ´´, amb perfil elastomèric d'ànima circular de 300 mm d'amplària, col·locat a l'interior (P - 37)	82,10	0,000	0,00

PRESSUPOST

6	G4BC3200	kg	Armadura per a lloses d'estructura AP500 S en barres de diàmetre superior a 16 mm, d'acer en barres corrugades B500S de límit elàstic >= 500 N/mm2 (P - 30)	1,36	0,000	0,00

TOTAL Capítol 01.04 **5.766,14**

Obra 01 Pressupost PONT NOU

Capítol 05 Solera en la llera de la riera

NUM.	CODI	UA	DESCRIPCIÓ	PREU	AMIDAMENT	IMPORT
1	F31521H4	m3	Formigó per a rases i pous de fonaments, HM-20/B/20/I, de consistència tova i grandària màxima del granulat 20 mm, abocat amb bomba (P - 3)	93,91	18,375	1.725,60
2	O3J50002	m3	Escullera amb bloc de pedra granítica de 200 a 400 kg, estabilitzat amb formigó de 15 N/mm2 de resistència característica a la compressió, en qualsevol tipus de parament, inclòs subministrament i col·locació, mesurat sobre perfil teòric segons plànols (P - 55)	41,79	22,050	921,47
3	F9G1U7F2	m3	Paviment de formigó amb encatxat de bloc de pedres, en formació de cuneta sense additius HM-30/P/20/IIa de consistència plàstica, grandària màxima del granulat, 20 mm, abocat amb bomba o escampat amb transport interior mecànic, estesa i vibratge manual i acabat reglejat, per a conducció de les aigues superficials (P - 4)	88,63	0,000	0,00

TOTAL Capítol 01.05 **2.647,07**

Obra 01 Pressupost PONT NOU

Capítol 06 Pavimentacio, drenatge i senyalització

NUM.	CODI	UA	DESCRIPCIÓ	PREU	AMIDAMENT	IMPORT
1	G22D2011	m2	Esbrossada del terreny de menys de 2 m, amb mitjans mecànics i càrrega mecànica sobre camió (P - 18)	0,93	200,000	186,00
2	G22B1101	m2	Escarificació i compactació del terreny natural fins a 30 cm de profunditat, amb mitjans mecànics (P - 17)	2,38	175,000	416,50
3	G2212101	m3	Excavació en zona de desmunt, de terreny compacte, amb mitjans mecànics i càrrega sobre camió (P - 8)	2,63	26,250	69,04
4	G226U211	m3	Rebliment i piconatge de sòl seleccionat d'aportació, en tongades de 50 cm de gruix, com a màxim, amb compactació del 95 % PM, utilitzant corró vibratori autopropulsat, i amb necessitat d'humectació (P - 14)	18,30	52,000	951,60
5	G2243011	m2	Repàs i piconatge d'esplanada, amb mitjans mecànics i compactació del 95 % PM (P - 11)	2,43	300,000	729,00
6	G226J211	m3	Estesa i piconatge de tot-u natural d'aportació, en tongades de 50 cm de gruix, com a màxim, amb compactació del 95 % PM, utilitzant corró vibratori autopropulsat, i amb necessitat d'humectació (P - 13)	27,05	28,000	757,40
7	G9GA5P35	m3	Paviment de formigó vibrat de formigó HF-35/P/10/I+E de consistència plàstica, grandària màxima del granulat 10 mm, amb >= 275 kg/m3 de ciment, apte per a classe d'exposició I+E, escampat des de camió, estesa i vibratge amb regle vibratori, ratllat mecànico-manual (P - 39)	101,52	16,000	1.624,32
8	G9Z4MA16	m2	Armadura per lloses de formigó AP500 SD amb malla electrosoldada de barres corrugades d'acer ME 15x15 cm D:6-6 mm 6x2,2 m B500SD UNE-EN 10080 (P - 40)	6,00	80,000	480,00
9	GD571110	m	Cuneta profunda triangular d'1,00 m d'amplària i 0,33 m de fondària, amb un revestiment mínim de 10 cm de formigó de 20 N/mm2 de resistència característica a compressió, inclòs excavació de terreny no classificat, refinat, càrrega i transport a l'abocador dels materials resultants (P - 42)	14,55	35,000	509,25
10	GD5KUF0E	m	Pou entrada per a interceptar aigues de les cunetes de 100x80 cm, amb parets de 30 cm de gruix de formigó HM-20/P/20/I, sobre solera de 15 cm de formigó HM-20/P/20/I (P - 43)	107,60	2,000	215,20

PRESSUPOST

11	GD75U375	m	Claveguera de tub de formigó de D=60 cm, rejuntat interiorment amb morter de ciment 1:6, solera de 15 cm, rebliment fins a 5 cm de la generatriu superior del tub i argollat amb formigó HM-20/P/20/I (P - 44)	92,99	4,000	371,96
12	GBB21101	u	Placa informativa per a senyals de trànsit d'acer galvanitzat i pintat, de 40x40 cm, acabada amb pintura no reflectora, fixada mecànicament (P - 41)	32,08	2,000	64,16

TOTAL Capítol 01.06 **6.374,43**

Obra 01 Pressupost PONT NOU

Capítol 07 Desviament transit per gual al torrent

NUM.	CODI	UA	DESCRIPCIÓ	PREU	AMIDAMENT	IMPORT
1	G222US31	m3	Excavació de fonaments amb rampa d'accés, més de 4 m de fondària i més de 2 m d'amplària, en terreny de trànsit, amb mitjans mecànics, inclòs trencament en roca, i càrrega sobre camió (P - 10)	26,45	15,000	396,75
2	G31511M3	m3	Formigó per a rases i pous, HM-20/P/40/I, de consistència plàstica i grandària màxima del granulat 40 mm, abocat amb cubilot (P - 21)	72,78	11,025	802,40
3	F9G1U7F2	m3	Paviment de formigó amb encatxat de bloc de pedres, en formació de cuneta sense additius HM-30/P/20/IIa de consistència plàstica, grandària màxima del granulat, 20 mm, abocat amb bomba o escampat amb transport interior mecànic, estesa i vibratge manual i acabat reglejat, per a conducció de les aigues superficials (P - 4)	88,63	4,000	354,52
4	G9A1101H	m3	Paviment de tot-u natural, amb estesa i piconatge del material al 97 % del PM (P - 38)	29,55	14,000	413,70
5	HBB11131	u	Placa amb pintura reflectant triangular de 135 cm de costat, per a senyals de trànsit, fixada i amb el desmuntatge inclòs, per a varis usos durant les obres (P - 49)	50,70	4,000	202,80
6	HBC1U132	u	Panell direccional de 165x45 cm, amb revestiment reflectant HI nivell 2, inclosos elements de fixació al suport, per a 2 usos per SiS. (P - 54)	71,79	7,000	502,53
7	HB2C1000	m	Barrera de formigó doble, prefabricada, amb perfil tipus New Jersey, col·locada i amb el desmuntatge inclòs (P - 48)	48,87	8,000	390,96
8	HBC1F501	u	Globus de llum vermella per a senyalització amb el desmuntatge inclòs (P - 53)	10,73	20,000	214,60
9	HBC12100	u	Con de plàstic reflector de 30 cm d'alçària (P - 50)	6,83	20,000	136,60
10	HBC16632	u	Peça reflectora d'una cara de 40 cm d'alçària amb piqueta de 70 cm d'alçària clavada (P - 51)	7,57	20,000	151,40
11	HBC1B001	m	Cinta d'abalisament adhesiva reflectant de color vermell i blanc alternats i amb el desmuntatge inclòs (P - 52)	1,17	300,000	351,00
12	G4LVUAHU	m2	Llosa Alveolar de 50+10 cm, de formigó pretesat de 50 cm d'alçària i 100 a 120 cm d'amplària, amb junt lateral obert superiorment, de 820 a 920 kNm per m d'amplària de moment flector últim (P - 34)	113,62	0,000	0,00

TOTAL Capítol 01.07 **3.917,26**

Obra 01 Pressupost PONT NOU

Capítol 08 Obres accessories i varis

NUM.	CODI	UA	DESCRIPCIÓ	PREU	AMIDAMENT	IMPORT
1	XPA000SS	u	A justificar per la Seguretat i Salut a l'obra, en base a l'Estudi i el Pla de Seguretat i Salut (P - 0)	750,00	1,000	750,00
2	CQAMU001	u	Impoort de partides de Control de Qualitat, que superin al 1,5% del PEM (P - 1)	500,00	1,000	500,00
3	FVROU001	u	Imprevistos a justificar amb unitats de partides o elements pressupostat o altres d'establerts contradictòriament (P - 6)	3.500,00	1,000	3.500,00

PRESSUPOST

TOTAL	**Capítol**	**01.08**	**4.750,00**

RESUM DE PRESSUPOST

NIVELL 2: Capítol			Import
Capítol	01.01	Moviment de terres, Enderrocs i Rocalles	23.008,46
Capítol	01.02	Estructures fonaments pont	3.423,84
Capítol	01.03	Estructures estreps pont	4.293,43
Capítol	01.04	Estructures taulell pont	5.766,14
Capítol	01.05	Solera en la llera de la riera	2.647,07
Capítol	01.06	Pavimentacio, drenatge i senyalització	6.374,43
Capítol	01.07	Desviament transit per gual al torrent	3.917,26
Capítol	01.08	Obres accessories i varis	4.750,00
Obra	**01**	**Pressupost PONT NOU**	**54.180,63**
		54.180,63	

NIVELL 1: Obra			Import
Obra	01	Pressupost PONT NOU	54.180,63
			54.180,63

PRESSUPOST D'EXECUCIÓ PER CONTRACTE

PRESSUPOST D'EXECUCIÓ MATERIAL.....		54.180,63
13 % DG SOBRE 54.180,63.....		7.043,48
6 % BI SOBRE 54.180,63.....		3.250,84
	Subtotal	64.474,95
21 % IVA SOBRE 64.474,95.....		13.539,74
TOTAL PRESSUPOST PER CONTRACTE	€	78.014,69

Aquest pressupost d'execució per contracte puja a

(SETANTA-VUIT MIL CATORZE EUROS AMB SEIXANTA-NOU CÈNTIMS)

Girona, novembre de 2018

L´Enginyer de Camins, Canals i Ports

CPISR-1 C Martí Sels Pagès

Signat digitalment per CPISR-1 C Martí Sels Pagès
Data: 2018.12.14 09:18:26 +01'00'

Martí Sels i Pagès

L´Arquitecte Tècnic

Digitally signed by CPISR-1 C Joan Manel Gómez Prieto
Date: 2018.12.12 12:26:34 +01'00'

Joan Manel Gómez Prieto

3.PR PRESSUPOST

El Pressupost d'Execució Material PEM corresponent a l'arranjament de la xarxa viària bàsica de camins per l'afectació del temporal Glòria, ascendeix a **116.854,32 €** (cent setze mil vuit cents cinquanta-quatre euros amb trenta-dos cèntims d'euro).

3.PR.01. Amidaments
3.PR.02. Quadres de preus 1
3.PR.03. Quadres de preus 2
3.PR.04. Justificació de preus
3.PR.05. Pressupost d'Execució Material per partides
3.PR.06. Resum de pressupost
3.PR.07. Pressupost d'Execució per Contracte

3.PR.01. Amidaments

AMIDAMENTS

OBRA 01 PRESSUPOST ARRENJAMENT DE LA XARXA VIÀRIA BÀSICA DE CAMINS
CAMINS 01 CAMI DE VILARMAU. NÚMERO 6657

NUM.	CODI	UA	DESCRIPCIÓ
1	F227Z00F	km	Repàs i piconatge d'esplanada, amb compactació del 95% PM, esbroçada, neteja de camí i arquetes, repas de trenques, tapat de forats del camí, estesa de graves i roques petites, etc.

Num.	Text	Tipus	[C]	[D]	[E]	[F]	TOTAL	Fórmula
1	cami de vilarmau		2,180				2,180	C#*D#*E#*F#

TOTAL AMIDAMENT 2,180

NUM.	CODI	UA	DESCRIPCIÓ
2	F221Z420	u	Es (Esllavissada), Fc (formació de cunetes) , Cp (Canvi de pendent), Tr (trenques). Actuació amb maquinària pesada per l'obertura de recs, esllavissades, tala d'arbres, amb recollida del material i transport a abocador o terreny de préstec. (Per cada unitat d'actuació definida en la Docuemtació gràfica es té en compte una jornada de treball de maquinaria).

Num.	Text	Tipus	[C]	[D]	[E]	[F]	TOTAL	Fórmula
1	Es.		1,000				1,000	C#*D#*E#*F#
2	Cp		1,000				1,000	C#*D#*E#*F#

TOTAL AMIDAMENT 2,000

NUM.	CODI	UA	DESCRIPCIÓ
3	F931Z01J	m3	Aportació de material, de tot-u natural, gravves, sauló, etc i estesa

Num.	Text	Tipus	[C]	[D]	[E]	[F]	TOTAL	Fórmula
1	vilarmau		50,000				50,000	C#*D#*E#*F#

TOTAL AMIDAMENT 50,000

NUM.	CODI	UA	DESCRIPCIÓ
4	FDB1YZC0	m2	Passallís de formigó HM-25/P/20/I+Qb de 20 cm de gruix sobre base compactada, amb malla electrosoldada de 20x20x8 mm, acabat raspatllat amb pendents. Inclou l'excavació previa, la compactació de la base i la càrrega i transport de la terra sobrant a abocador o terreny de prèstec. Cànon inclòs en el cost del transport.

Num.	Text	Tipus	[C]	[D]	[E]	[F]	TOTAL	Fórmula
1	vilarmau		10,000	5,000			50,000	C#*D#*E#*F#

TOTAL AMIDAMENT 50,000

NUM.	CODI	UA	DESCRIPCIÓ
5	FDB1Z8C0	m2	Passallís de pedra seca sobre base compactada, aportació de pedra a part. Inclou l'excavació previa, la compactació de la base i la càrrega i transport de la terra sobrant a abocador o terreny de prèstec. Cànon inclòs en el cost del transport.

Num.	Text	Tipus	[C]	[D]	[E]	[F]	TOTAL	Fórmula
1	vilarmau		10,000	5,000			50,000	C#*D#*E#*F#

TOTAL AMIDAMENT 50,000

NUM.	CODI	UA	DESCRIPCIÓ
6	F3J22Z1C	m2	Aportació de pedra plana per passallís de pedra (A) amb blocs de pedra de 200 a 500 kg de pes, deixats a obra amb la cara concertada, tipus de pedra similar a l'existent al parc. M2 de cara de pedra col·locada.

Num.	Text	Tipus	[C]	[D]	[E]	[F]	TOTAL	Fórmula
1	vilarmau		10,000	5,000			50,000	C#*D#*E#*F#

AMIDAMENTS

TOTAL AMIDAMENT 50,000

OBRA 01 PRESSUPOST ARRENJAMENT DE LA XARXA VIÀRIA BÀSICA DE CAMINS
CAMINS 02 CAMÍ DE MATAGALLS. NÚMERO 6808

NUM.	CODI	UA	DESCRIPCIÓ
1	F227Z00F	km	Repàs i piconatge d'esplanada, amb compactació del 95% PM, esbroçada, neteja de camí i arquetes, repas de trenques, tapat de forats del camí, estesa de graves i roques petites, etc.

Num.	Text	Tipus	[C]	[D]	[E]	[F]	TOTAL	Fórmula
1	cami de matagalls		4,760				4,760	C#*D#*E#*F#

TOTAL AMIDAMENT 4,760

2	F221Z420	u	Es (Esllavissada), Fc (formació de cunetes) , Cp (Canvi de pendent), Tr (trenques). Actuació amb maquinària pesada per l'obertura de recs, esllavissades, tala d'arbres, amb recollida del material i transport a abocador o terreny de préstec. (Per cada unitat d'actuació definida en la Docuemtació gràfica es té en compte una jornada de treball de maquinaria).

Num.	Text	Tipus	[C]	[D]	[E]	[F]	TOTAL	Fórmula
1	Cp		2,000				2,000	C#*D#*E#*F#

TOTAL AMIDAMENT 2,000

3	F931Z01J	m3	Aportació de material, de tot-u natural, gravves, sauló, etc i estesa

Num.	Text	Tipus	[C]	[D]	[E]	[F]	TOTAL	Fórmula
1	matagalls		10,000				10,000	C#*D#*E#*F#

TOTAL AMIDAMENT 10,000

4	F221Z220	u	Tr (trenques). Actuació amb maquinària pesada per obertura de trenques, desembossat de tubs i recs, amb recollida del material i transport a abocador o terreny de préstec. (Ut per cada unitat d'actuació definida en la Documentació gràfica).

Num.	Text	Tipus	[C]	[D]	[E]	[F]	TOTAL	Fórmula
1	Trenques		2,000				2,000	C#*D#*E#*F#

TOTAL AMIDAMENT 2,000

OBRA 01 PRESSUPOST ARRENJAMENT DE LA XARXA VIÀRIA BÀSICA DE CAMINS
CAMINS 03 CAMÍ LA VILA, EL PUJOL, COLL BORDIORIOL. NÚM. 6802

NUM.	CODI	UA	DESCRIPCIÓ
1	F227Z00F	km	Repàs i piconatge d'esplanada, amb compactació del 95% PM, esbroçada, neteja de camí i arquetes, repas de trenques, tapat de forats del camí, estesa de graves i roques petites, etc.

Num.	Text	Tipus	[C]	[D]	[E]	[F]	TOTAL	Fórmula
1	cami de la vila, el Pujol, Coll de bordoriol		5,830				5,830	C#*D#*E#*F#

TOTAL AMIDAMENT 5,830

AMIDAMENTS

2 F221Z420 u

Es (Esllavissada), Fc (formació de cunetes) , Cp (Canvi de pendent), Tr (trenques). Actuació amb maquinària pesada per l'obertura de recs, esllavissades, tala d'arbres, amb recollida del material i transport a abocador o terreny de préstec. (Per cada unitat d'actuació definida en la Docuemtació gràfica es té en compte una jornada de treball de maquinaria).

Num.	Text	Tipus	[C]	[D]	[E]	[F]	TOTAL	Fórmula
1	Cp		6,000				6,000	C#*D#*E#*F#
2	Es		1,000				1,000	C#*D#*E#*F#
3	Fc		2,000				2,000	C#*D#*E#*F#

TOTAL AMIDAMENT 9,000

3 F931Z01J m3

Aportació de material, de tot-u natural, gravves, sauló, etc i estesa

Num.	Text	Tipus	[C]	[D]	[E]	[F]	TOTAL	Fórmula
1			100,000				100,000	C#*D#*E#*F#

TOTAL AMIDAMENT 100,000

4 F3J22ZPE m2

Ro. Aportació de pedra d'escullera amb blocs de pedra de 200 a 500 kg de pes, deixats a obra amb la cara concertada, tipus de pedra similar a l'existent al parc. M2 de cara de pedra col·locada.

Num.	Text	Tipus	[C]	[D]	[E]	[F]	TOTAL	Fórmula
1	rocalla		2,000				2,000	C#*D#*E#*F#
2			5,000				5,000	C#*D#*E#*F#
3			8,000				8,000	C#*D#*E#*F#
4	existents		4,000			0,000	0,000	C#*D#*E#*F#

TOTAL AMIDAMENT 15,000

5 F3J2271C m2

Ro. Formació de rocalla amb blocs de pedra de 200 a 500 kg de pes o mes grans, col·locats amb pala carregadora, amb la cara exterior concertada. Inclou l'excavació per la col·locació dels blocs i posterior reblert del trasdós de l'escullera.

Num.	Text	Tipus	[C]	[D]	[E]	[F]	TOTAL	Fórmula
1	rocalla		2,000				2,000	C#*D#*E#*F#
2			5,000				5,000	C#*D#*E#*F#
3			8,000				8,000	C#*D#*E#*F#
4	existents		4,000				4,000	C#*D#*E#*F#

TOTAL AMIDAMENT 19,000

6 F9B3ZC80 m2

Pedra per llosa. B. Subministrament de pedres tipus llosa de fins a 15 cm de gruix de dimaensió mitja, per col·Locar en paviment similar al 'existent al parc. El preu inclou el transport a obra.

Num.	Text	Tipus	[C]	[D]	[E]	[F]	TOTAL	Fórmula
1	lateral passallis		1,000	5,000	4,000		20,000	C#*D#*E#*F#
2			2,000	5,000	4,000	0,500	20,000	C#*D#*E#*F#

TOTAL AMIDAMENT 40,000

AMIDAMENTS

7 FDB1Z3C0 m2

Passallís de pedra formigonada sobre base compactada, aportació de pedra a part. Inclou l'excavació previa, retall i enderroc d'elements previs, la compactació de la base i la càrrega i transport de la terra sobrant a abocador o terreny de prèstec. Cànon inclòs en el cost del transport. La pedra a col·locar es llosa de fins a 15 cm de gruix cara plana per posar formigonada entre pedres. Transport i gestí o de runes a abocador o terreny de préstec.

Num.	Text	Tipus	[C]	[D]	[E]	[F]	TOTAL	Fórmula
1	lateral passallis		1,000	5,000	4,000		20,000	C#*D#*E#*F#
2			2,000	5,000	4,000	0,500	20,000	C#*D#*E#*F#

TOTAL AMIDAMENT 40,000

8 F325ZMPC u

Treballs formació de pont a la riera de Coll Pregón segons memòria valorada Parc del Montseny annexa al projecte.

AMIDAMENT DIRECTE 1,000

OBRA 01 PRESSUPOST ARRENJAMENT DE LA XARXA VIÀRIA BÀSICA DE CAMINS
CAMINS 04 CAMÍ DEL MARTÍ. NÚMERO 6621

NUM.	CODI	UA	DESCRIPCIÓ

1 F227Z00F km

Repàs i piconatge d'esplanada, amb compactació del 95% PM, esbroçada, neteja de camí i arquetes, repas de trenques, tapat de forats del camí, estesa de graves i roques petites, etc.

Num.	Text	Tipus	[C]	[D]	[E]	[F]	TOTAL	Fórmula
1	cami el marti		1,550				1,550	C#*D#*E#*F#

TOTAL AMIDAMENT 1,550

2 F931Z01J m3

Aportació de material, de tot-u natural, gravves, sauló, etc i estesa

Num.	Text	Tipus	[C]	[D]	[E]	[F]	TOTAL	Fórmula
1	matagalls		400,000	5,000	0,150		300,000	C#*D#*E#*F#

TOTAL AMIDAMENT 300,000

3 F221Z220 u

Tr (trenques). Actuació amb maquinària pesada per obertura de trenques, desembossat de tubs i recs, amb recollida del material i transport a abocador o terreny de préstec. (Ut per cada unitat d'actuació definida en la Documentació gràfica).

Num.	Text	Tipus	[C]	[D]	[E]	[F]	TOTAL	Fórmula
1	Trenques		3,000				3,000	C#*D#*E#*F#
2	rec		1,000				1,000	C#*D#*E#*F#

TOTAL AMIDAMENT 4,000

OBRA 01 PRESSUPOST ARRENJAMENT DE LA XARXA VIÀRIA BÀSICA DE CAMINS
CAMINS 05 CAMÍ DE L'EROLA (CAN GAD). NÚMERO 705

NUM.	CODI	UA	DESCRIPCIÓ

1 F227Z00F km

Repàs i piconatge d'esplanada, amb compactació del 95% PM, esbroçada, neteja de camí i arquetes, repas de trenques, tapat de forats del camí, estesa de graves i roques petites, etc.

AMIDAMENTS

Num.	Text	Tipus	[C]	[D]	[E]	[F]	TOTAL	Fórmula
1	cami el marti		1,970				1,970	C#*D#*E#*F#

TOTAL AMIDAMENT 1,970

2 F221Z220 u Tr (trenques). Actuació amb maquinària pesada per obertura de trenques, desembossat de tubs i recs, amb recollida del material i transport a abocador o terreny de préstec. (Ut per cada unitat d'actuació definida en la Documentació gràfica).

Num.	Text	Tipus	[C]	[D]	[E]	[F]	TOTAL	Fórmula
1	rec		1,000				1,000	C#*D#*E#*F#

TOTAL AMIDAMENT 1,000

OBRA 01 PRESSUPOST ARRENJAMENT DE LA XARXA VIÀRIA BÀSICA DE CAMINS
CAMINS 06 CAMÍ DE LA SALA. NÚMERO 441

NUM.	CODI	UA	DESCRIPCIÓ

1 F227Z00F km Repàs i piconatge d'esplanada, amb compactació del 95% PM, esbroçada, neteja de camí i arquetes, repas de trenques, tapat de forats del camí, estesa de graves i roques petites, etc.

Num.	Text	Tipus	[C]	[D]	[E]	[F]	TOTAL	Fórmula
1	cami de la sala		0,650				0,650	C#*D#*E#*F#

TOTAL AMIDAMENT 0,650

2 F931Z01J m3 Aportació de material, de tot-u natural, gravves, sauló, etc i estesa

Num.	Text	Tipus	[C]	[D]	[E]	[F]	TOTAL	Fórmula
1	matagalls		150,000	5,000	0,150		112,500	C#*D#*E#*F#

TOTAL AMIDAMENT 112,500

3 F315Z4H4 u Formació d'arqueta amb pedres o mur de formigó, solera i embocadura de tub de drenatge per l'extracció de les aigües. Inclou formigó, encofrat, pedres, i tots ls treballs necessaris pe la correcte execució de la partida.

Num.	Text	Tipus	[C]	[D]	[E]	[F]	TOTAL	Fórmula
1	arqueta		1,000				1,000	C#*D#*E#*F#

TOTAL AMIDAMENT 1,000

4 F3J22ZPE m2 Ro. Aportació de pedra d'escullera amb blocs de pedra de 200 a 500 kg de pes, deixats a obra amb la cara concertada, tipus de pedra similar a l'existent al parc. M2 de cara de pedra col·locada.

Num.	Text	Tipus	[C]	[D]	[E]	[F]	TOTAL	Fórmula
1	rocalla		2,000				2,000	C#*D#*E#*F#
2			19,000				19,000	C#*D#*E#*F#
3			4,000				4,000	C#*D#*E#*F#

TOTAL AMIDAMENT 25,000

AMIDAMENTS

5 F3J2271C m2

Ro. Formació de rocalla amb blocs de pedra de 200 a 500 kg de pes o mes grans, col·locats amb pala carregadora, amb la cara exterior concertada. Inclou l'excavació per la col·locació dels blocs i posterior reblert del trasdós de l'escullera.

Num.	Text	Tipus	[C]	[D]	[E]	[F]	TOTAL	Fórmula
1	rocalla		2,000				2,000	C#*D#*E#*F#
2			19,000				19,000	C#*D#*E#*F#
3			4,000				4,000	C#*D#*E#*F#

TOTAL AMIDAMENT 25,000

6 FDB1YZC0 m2

Passallís de formigó HM-25/P/20/I+Qb de 20 cm de gruix sobre base compactada, amb malla electrosoldada de 20x20x8 mm, acabat raspatllat amb pendents. Inclou l'excavació previa, la compactació de la base i la càrrega i transport de la terra sobrant a abocador o terreny de prèstec. Cànon inclòs en el cost del transport.

Num.	Text	Tipus	[C]	[D]	[E]	[F]	TOTAL	Fórmula
1	la sala		10,000	5,000			50,000	C#*D#*E#*F#

TOTAL AMIDAMENT 50,000

7 F221Z420 u

Es (Esllavissada), Fc (formació de cunetes) , Cp (Canvi de pendent), Tr (trenques). Actuació amb maquinària pesada per l'obertura de recs, esllavissades, tala d'arbres, amb recollida del material i transport a abocador o terreny de préstec. (Per cada unitat d'actuació definida en la Docuemtació gràfica es té en compte una jornada de treball de maquinaria).

Num.	Text	Tipus	[C]	[D]	[E]	[F]	TOTAL	Fórmula
1	Cp		3,000				3,000	C#*D#*E#*F#

TOTAL AMIDAMENT 3,000

8 FD7FCM05 m

Suministre i muntatge de tub estructurat de polietilé corrugat de doble paret de 600mm de diametre tipus SN-8 per a col.locar soterrat.

Num.	Text	Tipus	[C]	[D]	[E]	[F]	TOTAL	Fórmula
1			6,000				6,000	C#*D#*E#*F#

TOTAL AMIDAMENT 6,000

9 F2225622 m3

Excavació de rasa de fins a 4 m de fondària i fins a 2 m d'amplària, en terreny de trànsit, amb mitjans mecànics i càrrega mecànica del material excavat i transport interior fins a zona d'acopi de terres. Inclou el posterior reblert de la rasa

Num.	Text	Tipus	[C]	[D]	[E]	[F]	TOTAL	Fórmula
1	rasa per tub		6,000	2,000	1,500		18,000	C#*D#*E#*F#

TOTAL AMIDAMENT 18,000

OBRA 01 PRESSUPOST ARRENJAMENT DE LA XARXA VIÀRIA BÀSICA DE CAMINS
CAMINS 07 CAMÍ DEL PLÀ DE LA PALLA. NÚMERO 682

NUM.	CODI	UA	DESCRIPCIÓ

1 F227Z00F km

Repàs i piconatge d'esplanada, amb compactació del 95% PM, esbroçada, neteja de camí i arquetes, repas de trenques, tapat de forats del camí, estesa de graves i roques petites, etc.

Num.	Text	Tipus	[C]	[D]	[E]	[F]	TOTAL	Fórmula

AMIDAMENTS

1	cami del pla de la palla		4,110				4,110	C#*D#*E#*F#

TOTAL AMIDAMENT 4,110

2 F931Z01J m3 Aportació de material, de tot-u natural, gravves, sauló, etc i estesa

Num.	Text	Tipus	[C]	[D]	[E]	[F]	TOTAL	Fórmula
1	matagalls		260,000	5,000	0,150		195,000	C#*D#*E#*F#

TOTAL AMIDAMENT 195,000

3 F221Z220 u Tr (trenques). Actuació amb maquinària pesada per obertura de trenques, desembossat de tubs i recs, amb recollida del material i transport a abocador o terreny de préstec. (Ut per cada unitat d'actuació definida en la Documentació gràfica).

Num.	Text	Tipus	[C]	[D]	[E]	[F]	TOTAL	Fórmula
1	Trenques		7,000				7,000	C#*D#*E#*F#

TOTAL AMIDAMENT 7,000

4 F3J22ZPE m2 Ro. Aportació de pedra d'escullera amb blocs de pedra de 200 a 500 kg de pes, deixats a obra amb la cara concertada, tipus de pedra similar a l'existent al parc. M2 de cara de pedra col·locada.

Num.	Text	Tipus	[C]	[D]	[E]	[F]	TOTAL	Fórmula
1	rocalla		2,000				2,000	C#*D#*E#*F#
2			5,000				5,000	C#*D#*E#*F#
3			8,000				8,000	C#*D#*E#*F#
4	existents		4,000			0,000	0,000	C#*D#*E#*F#

TOTAL AMIDAMENT 15,000

5 F3J2ZP10 m2 Pedra seca A. Subministrament i col·locació de blocs de pedra de 200 a 500 kg de pes, col·locats amb pala carregadora, amb la cara exterior concertada posades planes

Num.	Text	Tipus	[C]	[D]	[E]	[F]	TOTAL	Fórmula
1	rocalla		2,000	4,000			8,000	C#*D#*E#*F#
2			2,500	4,000			10,000	C#*D#*E#*F#

TOTAL AMIDAMENT 18,000

6 F3J2271C m2 Ro. Formació de rocalla amb blocs de pedra de 200 a 500 kg de pes o mes grans, col·locats amb pala carregadora, amb la cara exterior concertada. Inclou l'excavació per la col·locació dels blocs i posterior reblert del trasdós de l'escullera.

Num.	Text	Tipus	[C]	[D]	[E]	[F]	TOTAL	Fórmula
1	rocalla		2,000	4,000			8,000	C#*D#*E#*F#
2			2,500	4,000			10,000	C#*D#*E#*F#

TOTAL AMIDAMENT 18,000

7 F3J22Z1C m2 Aportació de pedra plana per passallís de pedra (A) amb blocs de pedra de 200 a 500 kg de pes, deixats a obra amb la cara concertada, tipus de pedra similar a l'existent al parc. M2 de cara de pedra col·locada.

Num.	Text	Tipus	[C]	[D]	[E]	[F]	TOTAL	Fórmula
1	passallis		10,000				10,000	C#*D#*E#*F#

AMIDAMENTS

TOTAL AMIDAMENT 10,000

8 FDB1Z3C0 m2

Passallís de pedra formigonada sobre base compactada, aportació de pedra a part. Inclou l'excavació previa, retall i enderroc d'elements previs, la compactació de la base i la càrrega i transport de la terra sobrant a abocador o terreny de prèstec. Cànon inclòs en el cost del transport. La pedra a col·locar es llosa de fins a 15 cm de gruix cara plana per posar formigonada entre pedres. Transport i gestí o de runes a abocador o terreny de préstec.

Num.	Text	Tipus	[C]	[D]	[E]	[F]	TOTAL	Fórmula
1	Paassalis pedra plana		2,000	5,000			10,000	C#*D#*E#*F#

TOTAL AMIDAMENT 10,000

OBRA 01 PRESSUPOST ARRENJAMENT DE LA XARXA VIÀRIA BÀSICA DE CAMINS
CAMINS 08 CAMÍ DE SANT SEGIMÓN. NÚMERO 1841

NUM.	CODI	UA	DESCRIPCIÓ

1 F227Z00F km

Repàs i piconatge d'esplanada, amb compactació del 95% PM, esbroçada, neteja de camí i arquetes, repas de trenques, tapat de forats del camí, estesa de graves i roques petites, etc.

Num.	Text	Tipus	[C]	[D]	[E]	[F]	TOTAL	Fórmula
1	cami de sant segimon		0,800				0,800	C#*D#*E#*F#

TOTAL AMIDAMENT 0,800

2 F3J22ZPE m2

Ro. Aportació de pedra d'escullera amb blocs de pedra de 200 a 500 kg de pes, deixats a obra amb la cara concertada, tipus de pedra similar a l'existent al parc. M2 de cara de pedra col·locada.

Num.	Text	Tipus	[C]	[D]	[E]	[F]	TOTAL	Fórmula
1	rocalla		2,000	1,000			2,000	C#*D#*E#*F#

TOTAL AMIDAMENT 2,000

3 F3J2271C m2

Ro. Formació de rocalla amb blocs de pedra de 200 a 500 kg de pes o mes grans, col·locats amb pala carregadora, amb la cara exterior concertada. Inclou l'excavació per la col·locació dels blocs i posterior reblert del trasdós de l'escullera.

Num.	Text	Tipus	[C]	[D]	[E]	[F]	TOTAL	Fórmula
1	rocalla		2,000				2,000	C#*D#*E#*F#
2			2,000				2,000	C#*D#*E#*F#
3			3,000				3,000	C#*D#*E#*F#

TOTAL AMIDAMENT 7,000

OBRA 01 PRESSUPOST ARRENJAMENT DE LA XARXA VIÀRIA BÀSICA DE CAMINS
CAMINS 09 PARTIDES GENERALS A L'OBRA

NUM.	CODI	UA	DESCRIPCIÓ

AMIDAMENTS

1	FSQUAL	u	Despeses de control de qualitat segons el programa de control de qualitat, corresponent 5 sèries de mostreig, realització de con d'Abrams, elaboració de les provetes, cura, recapçament i assaig a compressió d'una sèrie de cinc provetes cilíndriques de 15x30 cm, segons la norma UNE-EN 12350-1, UNE-EN 12350-2, UNE-EN 12390-1, UNE-EN 12390-2 i UNE-EN 12390-3	
			AMIDAMENT DIRECTE	1,000
2	FSRESIDUS	u	Gestió de residus generats per la construcció, segons les fitxes de valoració les despeses derivades de la gestió dels enderrocs i de la construcció incloses en el projecte.	
			AMIDAMENT DIRECTE	1,000
3	FSCOMPLE	u	Treballs complementaris per a la total execució de l'obra, inclosos els de fora de l'àmbit.	
			AMIDAMENT DIRECTE	1,000
4	FSEGUR	u	Despeses a justificar pel compliment de la seguretat i salut a la obra.	
			AMIDAMENT DIRECTE	1,000

3.PR.02. Quadres de preus 1

QUADRE DE PREUS NÚMERO 1

NÚMERO	CODI	UA	DESCRIPCIÓ	PREU
P- 1	F221Z220	u	Tr (trenques). Actuació amb maquinària pesada per obertura de trenques, desembossat de tubs i recs, amb recollida del material i transport a abocador o terreny de préstec. (Ut per cada unitat d'actuació definida en la Documentació gràfica). (NORANTA-DOS EUROS AMB VINT-I-VUIT CÈNTIMS)	92,28 €
P- 2	F221Z420	u	Es (Esllavissada), Fc (formació de cunetes) , Cp (Canvi de pendent), Tr (trenques). Actuació amb maquinària pesada per l'obertura de recs, esllavissades, tala d'arbres, amb recollida del material i transport a abocador o terreny de préstec. (Per cada unitat d'actuació definida en la Docuemtació gràfica es té en compte una jornada de treball de maquinaria). (CINC-CENTS VUITANTA-UN EUROS AMB SEIXANTA-UN CÈNTIMS)	581,61 €
P- 3	F2225622	m3	Excavació de rasa de fins a 4 m de fondària i fins a 2 m d'amplària, en terreny de trànsit, amb mitjans mecànics i càrrega mecànica del material excavat i transport interior fins a zona d'acopi de terres. Inclou el posterior reblert de la rasa (VINT-I-QUATRE EUROS AMB SETZE CÈNTIMS)	24,16 €
P- 4	F227Z00F	km	Repàs i piconatge d'esplanada, amb compactació del 95% PM, esbroçada, neteja de camí i arquetes, repas de trenques, tapat de forats del camí, estesa de graves i roques petites, etc. (NOU-CENTS VINT-I-TRES EUROS AMB SETANTA-DOS CÈNTIMS)	923,72 €
P- 5	F315Z4H4	u	Formació d'arqueta amb pedres o mur de formigó, solera i embocadura de tub de drenatge per l'extracció de les aigües. Inclou formigó, encofrat, pedres, i tots ls treballs necessaris pe la correcte execució de la partida. (QUATRE-CENTS TRENTA-NOU EUROS AMB VINT-I-SIS CÈNTIMS)	439,26 €
P- 6	F325ZMPC	u	Treballs formació de pont a la riera de Coll Pregón segons memòria valorada Parc del Montseny annexa al projecte. (CINQUANTA-QUATRE MIL CENT VUITANTA EUROS AMB SEIXANTA-TRES CÈNTIMS)	54.180,63 €
P- 7	F3J2271C	m2	Ro. Formació de rocalla amb blocs de pedra de 200 a 500 kg de pes o mes grans, col·locats amb pala carregadora, amb la cara exterior concertada. Inclou l'excavació per la col·locació dels blocs i posterior reblert del trasdós de l'escullera. (CINQUANTA-CINC EUROS AMB DEU CÈNTIMS)	55,10 €
P- 8	F3J22Z1C	m2	Aportació de pedra plana per passallís de pedra (A) amb blocs de pedra de 200 a 500 kg de pes, deixats a obra amb la cara concertada, tipus de pedra similar a l'existent al parc. M2 de cara de pedra col·locada. (VINT-I-SET EUROS AMB DEU CÈNTIMS)	27,10 €
P- 9	F3J22ZPE	m2	Ro. Aportació de pedra d'escullera amb blocs de pedra de 200 a 500 kg de pes, deixats a obra amb la cara concertada, tipus de pedra similar a l'existent al parc. M2 de cara de pedra col·locada. (QUARANTA EUROS AMB QUARANTA-SIS CÈNTIMS)	40,46 €
P- 10	F3J2ZP10	m2	Pedra seca A. Subministrament i col·locació de blocs de pedra de 200 a 500 kg de pes, col·locats amb pala carregadora, amb la cara exterior concertada posades planes (VINT-I-DOS EUROS AMB QUARANTA CÈNTIMS)	22,40 €
P- 11	F931Z01J	m3	Aportació de material, de tot-u natural, gravves, sauló, etc i estesa (QUINZE EUROS AMB SEIXANTA-SET CÈNTIMS)	15,67 €
P- 12	F9B3ZC80	m2	Pedra per llosa. B. Subministrament de pedres tipus llosa de fins a 15 cm de gruix de dimaensió mitja, per col·Locar en paviment similar al 'existent al parc. El preu inclou el transport a obra. (TRENTA EUROS)	30,00 €
P- 13	FD7FCM05	m	Suministre i muntatge de tub estructurat de polietilé corrugat de doble paret de 600mm de diametre tipus SN-8 per a col.locar soterrat. (QUARANTA-SET EUROS AMB CINQUANTA-DOS CÈNTIMS)	47,52 €
P- 14	FDB1YZC0	m2	Passallís de formigó HM-25/P/20/I+Qb de 20 cm de gruix sobre base compactada, amb malla electrosoldada de 20x20x8 mm, acabat raspatllat amb pendents. Inclou l'excavació previa, la compactació de la base i la càrrega i transport de la terra sobrant a abocador o terreny de prèstec. Cànon inclòs en el cost del transport. (TRENTA-VUIT EUROS AMB QUARANTA-SET CÈNTIMS)	38,47 €

QUADRE DE PREUS NÚMERO 1

NÚMERO	CODI	UA	DESCRIPCIÓ	PREU
P- 15	FDB1Z3C0	m2	Passallís de pedra formigonada sobre base compactada, aportació de pedra a part. Inclou l'excavació previa, retall i enderroc d'elements previs, la compactació de la base i la càrrega i transport de la terra sobrant a abocador o terreny de prèstec. Cànon inclòs en el cost del transport. La pedra a col·locar es llosa de fins a 15 cm de gruix cara plana per posar formigonada entre pedres. Transport i gestí o de runes a abocador o terreny de préstec. (TRENTA-QUATRE EUROS AMB CINC CÈNTIMS)	34,05 €
P- 16	FDB1Z8C0	m2	Passallís de pedra seca sobre base compactada, aportació de pedra a part. Inclou l'excavació previa, la compactació de la base i la càrrega i transport de la terra sobrant a abocador o terreny de prèstec. Cànon inclòs en el cost del transport. (VINT-I-VUIT EUROS AMB NORANTA-NOU CÈNTIMS)	28,99 €
P- 17	FSEGUR	u	Despeses a justificar pel compliment de la seguretat i salut a la obra. (MIL DOS-CENTS DIVUIT EUROS AMB NORANTA CÈNTIMS)	1.218,90 €
P- 18	FSQUAL	u	Despeses de control de qualitat segons el programa de control de qualitat, corresponent 5 sèries de mostreig, realització de con d'Abrams, elaboració de les provetes, cura, recapçament i assaig a compressió d'una sèrie de cinc provetes cilíndriques de 15x30 cm, segons la norma UNE-EN 12350-1, UNE-EN 12350-2, UNE-EN 12390-1, UNE-EN 12390-2 i UNE-EN 12390-3 (QUATRE-CENTS CINQUANTA EUROS)	450,00 €
P- 19	FSCOMPLE	u	Treballs complementaris per a la total execució de l'obra, inclosos els de fora de l'àmbit. (TRES-CENTS EUROS)	300,00 €
P- 20	FSRESIDUS	u	Gestió de residus generats per la construcció, segons les fitxes de valoració les despeses derivades de la gestió dels enderrocs i de la construcció incloses en el projecte. (QUATRE-CENTS UN EUROS AMB CINQUANTA CÈNTIMS)	401,50 €

3.PR.03. Quadres de preus 2

QUADRE DE PREUS NÚMERO 2

NÚMERO	CODI	UA	DESCRIPCIÓ	PREU
P- 1	F221Z220	u	Tr (trenques). Actuació amb maquinària pesada per obertura de trenques, desembossat de tubs i recs, amb recollida del material i transport a abocador o terreny de préstec. (Ut per cada unitat d'actuació definida en la Documentació gràfica).	**92,28 €**
			Altres conceptes	92,28 €
P- 2	F221Z420	u	Es (Esllavissada), Fc (formació de cunetes) , Cp (Canvi de pendent), Tr (trenques). Actuació amb maquinària pesada per l'obertura de recs, esllavissades, tala d'arbres, amb recollida del material i transport a abocador o terreny de préstec. (Per cada unitat d'actuació definida en la Docuemtació gràfica es té en compte una jornada de treball de maquinaria).	**581,61 €**
			Altres conceptes	581,61 €
P- 3	F2225622	m3	Excavació de rasa de fins a 4 m de fondària i fins a 2 m d'amplària, en terreny de trànsit, amb mitjans mecànics i càrrega mecànica del material excavat i transport interior fins a zona d'acopi de terres. Inclou el posterior reblert de la rasa	**24,16 €**
			Altres conceptes	24,16 €
P- 4	F227Z00F	km	Repàs i piconatge d'esplanada, amb compactació del 95% PM, esbroçada, neteja de camí i arquetes, repas de trenques, tapat de forats del camí, estesa de graves i roques petites, etc.	**923,72 €**
			Altres conceptes	923,72 €
P- 5	F315Z4H4	u	Formació d'arqueta amb pedres o mur de formigó, solera i embocadura de tub de drenatge per l'extracció de les aigües. Inclou formigó, encofrat, pedres, i tots ls treballs necessaris pe la correcte execució de la partida.	**439,26 €**
	B064100K		Formigó HM-20/P/10/I de consistència plàstica, grandària màxima del granulat 10 mm, amb >= 200 kg/m3 de ciment, additiu hidròfug, apte per a classe d'exposició I	61,68300 €
	B0A31000		Clau acer	0,15609 €
	B0D21030		Tauló de fusta de pi per a 10 usos	0,86000 €
	B0D31000		Llata de fusta de pi	0,49153 €
	B0D71130		Tauler elaborat amb fusta de pi, de 22 mm de gruix, per a 10 usos	3,65000 €
			Altres conceptes	372,42 €
P- 6	F325ZMPC	u	Treballs formació de pont a la riera de Coll Pregón segons memòria valorada Parc del Montseny annexa al projecte.	**54.180,63 €**
			Sense descomposició	54.180,63 €
P- 7	F3J2271C	m2	Ro. Formació de rocalla amb blocs de pedra de 200 a 500 kg de pes o mes grans, col·locats amb pala carregadora, amb la cara exterior concertada. Inclou l'excavació per la col·locació dels blocs i posterior reblert del trasdós de l'escullera.	**55,10 €**
			Altres conceptes	55,10 €
P- 8	F3J22Z1C	m2	Aportació de pedra plana per passallís de pedra (A) amb blocs de pedra de 200 a 500 kg de pes, deixats a obra amb la cara concertada, tipus de pedra similar a l'existent al parc. M2 de cara de pedra col·locada.	**27,10 €**
	B0442700		Bloc de pedra per a formació d'esculleres de pedra calcària de 200 a 500 kg de pes	13,40000 €
			Altres conceptes	13,70 €
P- 9	F3J22ZPE	m2	Ro. Aportació de pedra d'escullera amb blocs de pedra de 200 a 500 kg de pes, deixats a obra amb la cara concertada, tipus de pedra similar a l'existent al parc. M2 de cara de pedra col·locada.	**40,46 €**
	B0442700		Bloc de pedra per a formació d'esculleres de pedra calcària de 200 a 500 kg de pes	26,80000 €
			Altres conceptes	13,66 €

QUADRE DE PREUS NÚMERO 2

NÚMERO	CODI	UA	DESCRIPCIÓ	PREU
P- 10	F3J2ZP10	m2	Pedra seca A. Subministrament i col·locació de blocs de pedra de 200 a 500 kg de pes, col·locats amb pala carregadora, amb la cara exterior concertada posades planes	**22,40 €**
	B044ZP10		subministrament i col·locació de blocs de pedra de 200 a 300 kg de pes, col·locats amb pala carregadora, amb la cara exterior concertada per posar plana	10,00000 €
			Altres conceptes	12,40 €
P- 11	F931Z01J	m3	Aportació de material, de tot-u natural, gravves, sauló, etc i estesa	**15,67 €**
	B0111000		Aigua	0,05950 €
	B0372Z50		tot-u natural, grava, saulo	11,55000 €
			Altres conceptes	4,06 €
P- 12	F9B3ZC80	m2	Pedra per llosa. B. Subministrament de pedres tipus llosa de fins a 15 cm de gruix de dimaensió mitja, per col·Locar en paviment similar al 'existent al parc. El preu inclou el transport a obra.	**30,00 €**
	B0G1UZ34		Subministrament de pedres tipus llosa de fins a 15 cm de gruix de dimaensió mitja, per col·Locar en paviment similar al 'existent al parc. Transport inclòs	30,00000 €
			Altres conceptes	0,00 €
P- 13	FD7FCM05	m	Suministre i muntatge de tub estructurat de polietilé corrugat de doble paret de 600mm de diametre tipus SN-8 per a col.locar soterrat.	**47,52 €**
	BD7FCM07		Tub estructural de polietilé corrugat de doble paret de 600mm de diametre tipus SN-8 per a col.locar soterrat.	46,62000 €
			Altres conceptes	0,90 €
P- 14	FDB1YZC0	m2	Passallís de formigó HM-25/P/20/I+Qb de 20 cm de gruix sobre base compactada, amb malla electrosoldada de 20x20x8 mm, acabat raspatllat amb pendents. Inclou l'excavació previa, la compactació de la base i la càrrega i transport de la terra sobrant a abocador o terreny de prèstec. Cànon inclòs en el cost del transport.	**38,47 €**
	B064100K		Formigó HM-20/P/10/I de consistència plàstica, grandària màxima del granulat 10 mm, amb >= 200 kg/m3 de ciment, additiu hidròfug, apte per a classe d'exposició I	14,18000 €
	B0B34256		Malla electrosoldada de barres corrugades d'acer ME 20x20 cm D:8-8 mm 6x2,2 m B500SD UNE-EN 10080	3,81700 €
			Altres conceptes	20,47 €
P- 15	FDB1Z3C0	m2	Passallís de pedra formigonada sobre base compactada, aportació de pedra a part. Inclou l'excavació previa, retall i enderroc d'elements previs, la compactació de la base i la càrrega i transport de la terra sobrant a abocador o terreny de prèstec. Cànon inclòs en el cost del transport. La pedra a col·locar es llosa de fins a 15 cm de gruix cara plana per posar formigonada entre pedres. Transport i gestí o de runes a abocador o terreny de préstec.	**34,05 €**
	B064100K		Formigó HM-20/P/10/I de consistència plàstica, grandària màxima del granulat 10 mm, amb >= 200 kg/m3 de ciment, additiu hidròfug, apte per a classe d'exposició I	10,63500 €
			Altres conceptes	23,42 €
P- 16	FDB1Z8C0	m2	Passallís de pedra seca sobre base compactada, aportació de pedra a part. Inclou l'excavació previa, la compactació de la base i la càrrega i transport de la terra sobrant a abocador o terreny de prèstec. Cànon inclòs en el cost del transport.	**28,99 €**
			Altres conceptes	28,99 €
P- 17	FSEGUR	u	Despeses a justificar pel compliment de la seguretat i salut a la obra.	**1.218,90 €**
			Sense descomposició	1.218,90 €

QUADRE DE PREUS NÚMERO 2

NÚMERO	CODI	UA	DESCRIPCIÓ	PREU
P- 18	FSQUAL	u	Despeses de control de qualitat segons el programa de control de qualitat, corresponent 5 sèries de mostreig, realització de con d'Abrams, elaboració de les provetes, cura, recapçament i assaig a compressió d'una sèrie de cinc provetes cilíndriques de 15x30 cm, segons la norma UNE-EN 12350-1, UNE-EN 12350-2, UNE-EN 12390-1, UNE-EN 12390-2 i UNE-EN 12390-3	**450,00 €**
			Sense descomposició	450,00 €
P- 19	FSCOMPLE	u	Treballs complementaris per a la total execució de l'obra, inclosos els de fora de l'àmbit.	**300,00 €**
			Sense descomposició	300,00 €
P- 20	FSRESIDUS	u	Gestió de residus generats per la construcció, segons les fitxes de valoració les despeses derivades de la gestió dels enderrocs i de la construcció incloses en el projecte.	**401,50 €**
			Sense descomposició	401,50 €

3.PR.04. Justificació de preus

JUSTIFICACIÓ DE PREUS

MÀ D'OBRA

CODI	UA	DESCRIPCIÓ	PREU
A0121000	h	Oficial 1a	**23,77 €**
A0123000	h	Oficial 1a encofrador	**22,67 €**
A0124000	h	Oficial 1a ferrallista	**22,67 €**
A0125000	h	Oficial 1a soldador	**23,05 €**
A0127000	h	Oficial 1a col·locador	**22,67 €**
A012M000	h	Oficial 1a muntador	**24,57 €**
A012N000	h	Oficial 1a d'obra pública	**23,77 €**
A012P000	h	Oficial 1a jardiner	**31,91 €**
A012P200	h	Oficial 2a jardiner	**29,89 €**
A0133000	h	Ajudant encofrador	**19,97 €**
A0134000	h	Ajudant ferrallista	**19,97 €**
A0137000	h	Ajudant col·locador	**19,97 €**
A013M000	h	Ajudant muntador	**19,97 €**
A013P000	h	Ajudant jardiner	**28,32 €**
A0140000	h	Manobre	**19,87 €**
A0150000	h	Manobre especialista	**18,98 €**
A01H2000	h	Oficial 1a per a seguretat i salut	**22,67 €**
A01H4000	h	Manobre per a seguretat i salut	**17,96 €**

MAQUINÀRIA

CODI	UA	DESCRIPCIÓ	PREU
C1101200	h	Compressor amb dos martells pneumàtics	**16,98 €**
C1105A00	h	Retroexcavadora amb martell trencador	**69,96 €**
C13113B0	h	Pala carregadora sobre cadenes de 11 a 17 t	**86,18 €**
C13113C0	h	Pala carregadora sobre cadenes de 18 a 25 t	**135,82 €**
C1311430	h	Pala carregadora sobre pneumàtics de 8 a 14 t	**83,20 €**
C1311440	h	Pala carregadora sobre pneumàtics de 15 a 20 t	**98,70 €**
C13124A0	h	Pala excavadora giratoria sobre cadenes de 12 a 20 t	**93,33 €**
C13124B0	h	Pala excavadora giratoria sobre cadenes de 21 a 30 t	**125,72 €**
C1313330	h	Retroexcavadora sobre pneumàtics de 8 a 10 t	**55,23 €**
C1313333	h	Retroexcavadora sobre pneumàtics de 8 a 10 t, amb fresadora	**83,92 €**
C1313339	h	Retroexcavadora sobre pneumàtics de 8 a 10 t, amb desbrossadora	**76,68 €**
C1315020	H	Retroexcavadora mitjana	**60,38 €**
C131B2B1	h	Bulldòzer sobre cadenes, d'11 a 17 t, amb escarificadora	**91,64 €**
C1331100	h	Motoanivelladora petita	**56,95 €**
C1331200	h	Motoanivelladora mitjana	**72,00 €**
C1335080	h	Corró vibratori autopropulsat, de 8 a 10 t	**55,70 €**
C13350C0	h	Corró vibratori autopropulsat, de 12 a 14 t	**66,20 €**
C1501700	h	Camió per a transport de 7 t	**32,30 €**
C1501800	h	Camió per a transport de 12 t	**43,73 €**
C1501900	h	Camió per a transport de 20 t	**53,26 €**
C1502D00	h	Camió cisterna de 6 m3	**45,68 €**
C1502E00	h	Camió cisterna de 8 m3	**42,60 €**
C1503000	h	Camió grua	**49,28 €**
C1503300	h	Camió grua de 3 t	**46,69 €**
C1505120	h	Dúmper d'1,5 t de càrrega útil, amb mecanisme hidràulic	**26,73 €**
C150G800	h	Grua autopropulsada de 12 t	**54,10 €**
C150MC50	h	Lloguer de plataforma autopropulsada amb cistella sobre braç articulat per a una alçària de treball de 21 m , sense operari	**23,98 €**

JUSTIFICACIÓ DE PREUS

MAQUINÀRIA

CODI	UA	DESCRIPCIÓ	PREU
C1705600	h	Formigonera de 165 l	**1,93 €**
C1709A00	h	Estenedora per a paviments de formigó	**84,66 €**
C1Z13500	h	Camió grua de 5 t per a seguretat i salut	**51,87 €**
C2003000	h	Remolinador mecànic	**5,23 €**
C200S000	h	Equip i elements auxiliars per a tall oxiacetilènic	**7,22 €**
CR713300	h	Hidrosembradora muntada sobre camió, amb dipòsit de 2500 l, amb bomba incorporada de 15 a 20 kW	**38,52 €**
CRE23000	h	Motoserra	**3,53 €**

MATERIALS

CODI	UA	DESCRIPCIÓ	PREU
B0111000	m3	Aigua	1,19 €
B0310020	t	Sorra de pedrera per a morters	18,53 €
B0330A00	t	Grava de pedrera, de 5 a 12 mm	19,54 €
B0372000	m3	Tot-u artificial	16,78 €
B0372Z50	m3	tot-u natural, grava, saulo	10,50 €
B03D1000	m3	Terra seleccionada	10,32 €
B03D5000	m3	Terra adequada	6,12 €
B0441G00	t	Bloc de pedra per a formació d'esculleres de pedra granítica sense classificar	11,00 €
B0442700	t	Bloc de pedra per a formació d'esculleres de pedra calcària de 200 a 500 kg de pes	26,80 €
B044ZP10	t	subministrament i col·locació de blocs de pedra de 200 a 300 kg de pes, col·locats amb pala carregadora, amb la cara exterior concertada per posar plana	20,00 €
B0512401	t	Ciment pòrtland amb filler calcari CEM II/B-L 32,5 R segons UNE-EN 197-1, en sacs	112,08 €
B064100K	m3	Formigó HM-20/P/10/I de consistència plàstica, grandària màxima del granulat 10 mm, amb >= 200 kg/m3 de ciment, additiu hidròfug, apte per a classe d'exposició I	70,90 €
B064300C	m3	Formigó HM-20/P/20/I de consistència plàstica, grandària màxima del granulat 20 mm, amb >= 200 kg/m3 de ciment, apte per a classe d'exposició I	66,23 €
B064500C	m3	Formigó HM-20/P/40/I de consistència plàstica, grandària màxima del granulat 40 mm, amb >= 200 kg/m3 de ciment, apte per a classe d'exposició I	64,55 €
B064C26B	m3	Formigó HM-30/B/10/I+E de consistència tova, grandària màxima del granulat 10 mm, amb >= 275 kg/m3 de ciment, apte per a classe d'exposició I+E	85,52 €
B065960C	m3	Formigó HA-25/P/20/IIa de consistència plàstica, grandària màxima del granulat 20 mm, amb >= 275 kg/m3 de ciment, apte per a classe d'exposició IIa	73,04 €
B065E76B	m3	Formigó HA-30/B/20/IIa+E de consistència tova, grandària màxima del granulat 20 mm, amb >= 300 kg/m3 de ciment, apte per a classe d'exposició IIa+E	89,45 €
B065E85B	m3	Formigó HA-30/B/20/IIa+F de consistència tova, grandària màxima del granulat 20 mm, amb >= 325 kg/m3 de ciment, apte per a classe d'exposició IIa+F	88,49 €
B06NLA2C	m3	Formigó de neteja, amb una dosificació de 150 kg/m3 de ciment, consistència plàstica i grandària màxima del granulat 20 mm, HL-150/P/20	63,83 €
B07102A0	t	Morter per a ram de paleta, classe M 10 (10 N/mm2), a granel, de designació (G) segons norma UNE-EN 998-2	35,69 €

JUSTIFICACIÓ DE PREUS

MATERIALS

CODI	UA	DESCRIPCIÓ	PREU
B0A14200	kg	Filferro recuit de diàmetre 1,3 mm	**1,32 €**
B0A14300	kg	Filferro recuit de diàmetre 3 mm	**1,20 €**
B0A31000	kg	Clau acer	**1,55 €**
B0B2A000	kg	Acer en barres corrugades B500S de límit elàstic >= 500 N/mm2	**0,71 €**
B0B34134	m2	Malla electrosoldada de barres corrugades d'acer ME 15x15 cm D:6-6 mm 6x2,2 m B500T UNE-EN 10080	**2,37 €**
B0B34256	m2	Malla electrosoldada de barres corrugades d'acer ME 20x20 cm D:8-8 mm 6x2,2 m B500SD UNE-EN 10080	**3,47 €**
B0D21030	m	Tauló de fusta de pi per a 10 usos	**0,43 €**
B0D31000	m3	Llata de fusta de pi	**258,70 €**
B0D625A0	cu	Puntal metàl·lic i telescòpic per a 3 m d'alçària i 150 usos	**10,75 €**
B0D71130	m2	Tauler elaborat amb fusta de pi, de 22 mm de gruix, per a 10 usos	**1,46 €**
B0D81680	m2	Plafó metàl·lic de 50x250 cm per a 50 usos	**1,41 €**
B0DZA000	l	Desencofrant	**2,72 €**
B0DZP600	u	Part proporcional d'elements auxiliars per a plafons metàl·lics, de 50x250 cm	**0,64 €**
B0F1D2A1	u	Maó calat, de 290x140x100 mm, per a revestir, categoria I, HD, segons la norma UNE-EN 771-1	**0,20 €**
B0G1UZ34	m2	Subministrament de pedres tipus llosa de fins a 15 cm de gruix de dimaensió mitja, per col·Locar en paviment similar al 'existent al parc. Transport inclòs	**30,00 €**
B2RA9SB0	t	Deposició controlada a planta de compostage de residus vegetals nets no perillosos amb una densitat 0,5 t/m3, procedents de poda o sega, amb codi 200201 segons la Llista Europea de Residus (ORDEN MAM/304/2002)	**48,82 €**
B2RA9TD0	t	Deposició controlada a planta de compostage de residus de troncs i soques no perillosos amb una densitat 0,9 t/m3, procedents de poda o sega, amb codi 200201 segons la Llista Europea de Residus (ORDEN MAM/304/2002)	**81,38 €**
B4LV0FHX	m2	Llosa alveolar de formigó pretesat de 50 cm d'alçària i 100 a 120 cm d'amplària, amb junt lateral obert superiorment, de 300 a 490 kNm per m d'amplària de moment flector últim	**81,95 €**
B4PZB000	dm3	Neoprè sense armar per a recolzaments	**23,69 €**
B7B13790	m2	Geotèxtil format per feltre de polipropilè/polietilè no teixit, lligat tèrmicament de 90 a 100 g/m2	**1,16 €**

JUSTIFICACIÓ DE PREUS

MATERIALS

CODI	UA	DESCRIPCIÓ	PREU
B7J10AE1	m	Perfil elastomèric d'ànima circular de 300 mm d'amplària per a junt de dilatació interior	**75,68 €**
BBC12302	u	Con d'abalisament de plàstic reflector de 50 cm d'alçària, per a 2 usos, per a seguretat i salut	**11,27 €**
BBC1H0K2	u	Llumenera amb làmpada llampegant , amb energia de bateria recarregable, per a 2 usos, per a seguretat i salut	**107,96 €**
BBL11302	u	Placa triangular, de 135 cm, amb pintura reflectant, per a 2 usos, per a seguretat i salut	**125,36 €**
BBM1AHAA	u	Placa informativa per a senyals de trànsit d'alumini anoditzat, de 60x60 cm, acabada amb pintura no reflectora	**48,64 €**
BBM2CBA0	m	Amortització de barrera de formigó simple, prefabricada, amb perfil tipus New Jersey (20 usos), per a seguretat i salut	**3,68 €**
BD555100	m	Tub per a drenatge, de diàmetre 20 cm, de formigó porós	**10,70 €**
BD75D000	m	Tub de formigó de diàmetre 60 cm	**23,63 €**
BD7FCM07	m	Tub estructural de polietilé corrugat de doble paret de 600mm de diametre tipus SN-8 per a col.locar soterrat.	**46,62 €**
BR34J000	kg	Bioactivador microbià	**7,07 €**
BR361100	kg	Estabilitzant sintètic de base acrílica	**8,91 €**
BR3A7000	kg	Adob mineral sòlid de fons, d'alliberament lent	**5,66 €**
BR3P2110	m3	Terra vegetal de jardineria de categoria alta, amb una conductivitat elèctrica menor de 0,8 dS/m, segons NTJ 07A, subministrada a granel	**39,27 €**
BR3PAN00	kg	Encoixinament protector per a hidrosembres de fibra semicurta	**1,00 €**
BR4U1J00	kg	Barreja de llavors per a gespa tipus mixta amb addició d'espècies arbustives i/o de flor, segons NTJ 07N	**15,71 €**

JUSTIFICACIÓ DE PREUS

ELEMENTS COMPOSTOS

CODI	UA	DESCRIPCIÓ					PREU
D0701641	m3	Morter de ciment pòrtland amb filler calcari CEM II/B-L i sorra, amb 250 kg/m3 de ciment, amb una proporció en volum 1:6 i 5 N/mm2 de resistència a compressió, elaborat a l'obra	Rend.: 1,000				**78,98 €**
			Unitats		Preu €	Parcial	Import
Mà d'obra:							
A0150000	h	Manobre especialista	1,000	/R x	18,98000 =	18,98000	
					Subtotal...	18,98000	18,98000
Maquinària:							
C1705600	h	Formigonera de 165 l	0,700	/R x	1,93000 =	1,35100	
					Subtotal...	1,35100	1,35100
Materials:							
B0111000	m3	Aigua	0,200	x	1,19000 =	0,23800	
B0310020	t	Sorra de pedrera per a morters	1,630	x	18,53000 =	30,20390	
B0512401	t	Ciment pòrtland amb filler calcari CEM II/B-L 32,5 R segons UNE-EN 197-1, en sacs	0,250	x	112,08000 =	28,02000	
					Subtotal...	58,46190	58,46190
					DESPESES AUXILIARS 1,00%		0,18980
					COST DIRECTE		78,98270
					COST EXECUCIÓ MATERIAL		78,98270
D0701821	m3	Morter de ciment pòrtland amb filler calcari CEM II/B-L i sorra, amb 380 kg/m3 de ciment, amb una proporció en volum 1:4 i 10 N/mm2 de resistència a compressió, elaborat a l'obra	Rend.: 1,000				**91,51 €**
			Unitats		Preu €	Parcial	Import
Mà d'obra:							
A0150000	h	Manobre especialista	1,000	/R x	18,98000 =	18,98000	
					Subtotal...	18,98000	18,98000
Maquinària:							
C1705600	h	Formigonera de 165 l	0,700	/R x	1,93000 =	1,35100	
					Subtotal...	1,35100	1,35100
Materials:							
B0111000	m3	Aigua	0,200	x	1,19000 =	0,23800	
B0310020	t	Sorra de pedrera per a morters	1,520	x	18,53000 =	28,16560	
B0512401	t	Ciment pòrtland amb filler calcari CEM II/B-L 32,5 R segons UNE-EN 197-1, en sacs	0,380	x	112,08000 =	42,59040	
					Subtotal...	70,99400	70,99400
					DESPESES AUXILIARS 1,00%		0,18980
					COST DIRECTE		91,51480
					COST EXECUCIÓ MATERIAL		91,51480

JUSTIFICACIÓ DE PREUS

ELEMENTS COMPOSTOS

CODI	UA	DESCRIPCIÓ					PREU
D0B2A100	kg	Acer en barres corrugades elaborat a l'obra i manipulat a taller B500S, de límit elàstic >= 500 N/mm2	Rend.: 1,000				**0,97 €**
			Unitats		Preu €	Parcial	Import
Mà d'obra:							
A0124000	h	Oficial 1a ferrallista	0,005	/R x	22,67000 =	0,11335	
A0134000	h	Ajudant ferrallista	0,005	/R x	19,97000 =	0,09985	
					Subtotal...	0,21320	0,21320
Materials:							
B0A14200	kg	Filferro recuit de diàmetre 1,3 mm	0,0102	x	1,32000 =	0,01346	
B0B2A000	kg	Acer en barres corrugades B500S de límit elàstic >= 500 N/mm2	1,050	x	0,71000 =	0,74550	
					Subtotal...	0,75896	0,75896
					DESPESES AUXILIARS 1,00%		0,00213
					COST DIRECTE		0,97429
					COST EXECUCIÓ MATERIAL		0,97429

PARTIDES D'OBRA

NÚM	CODI	UA	DESCRIPCIÓ					PREU
	F21R12F0	u	Tala controlada cistella mecànica d'arbre de 15 a 20 m d'alçària, deixant la soca a la vista, aplec de la brossa generada i càrrega sobre camió grua amb pinça, i transport de la mateixa a planta de compostatge (no més lluny de 20 km)	Rend.: 1,000				**1.015,55 €**
				Unitats		Preu €	Parcial	Import
	Mà d'obra:							
	A012P000	h	Oficial 1a jardiner	5,200	/R x	31,91000 =	165,93200	
	A013P000	h	Ajudant jardiner	2,660	/R x	28,32000 =	75,33120	
						Subtotal...	241,26320	241,26320
	Maquinària:							
	C1503000	h	Camió grua	5,800	/R x	49,28000 =	285,82400	
	C150MC50	h	Lloguer de plataforma autopropulsada amb cistella sobre braç articulat per a una alçària de treball de 21 m , sense operari	5,200	/R x	23,98000 =	124,69600	
	CRE23000	h	Motoserra	5,200	/R x	3,53000 =	18,35600	
						Subtotal...	428,87600	428,87600
	Materials:							
	B2RA9SB0	t	Deposició controlada a planta de compostage de residus vegetals nets no perillosos amb una densitat 0,5 t/m3, procedents de poda o sega, amb codi 200201 segons la Llista Europea de Residus (ORDEN MAM/304/2002)	1,000	x	48,82000 =	48,82000	
	B2RA9TD0	t	Deposició controlada a planta de compostage de residus de troncs i soques no perillosos amb una densitat 0,9 t/m3, procedents de poda o sega, amb codi 200201 segons la Llista Europea de Residus (ORDEN MAM/304/2002)	3,600	x	81,38000 =	292,96800	
						Subtotal...	341,78800	341,78800
						DESPESES AUXILIARS 1,50%		3,61895
						COST DIRECTE		1.015,54615
						DESPESES INDIRECTES 0,00%		
						COST EXECUCIÓ MATERIAL		1.015,54615
	F9G16442	m3	Paviment de formigó sense additius HA-30/B/20/IIa+E de consistència tova, grandària màxima del granulat, 20 mm, escampat des de camió, estesa i vibratge mecànic i acabat reglejat	Rend.: 1,000				**102,37 €**
				Unitats		Preu €	Parcial	Import
	Mà d'obra:							
	A012N000	h	Oficial 1a d'obra pública	0,067	/R x	23,77000 =	1,59259	
	A0140000	h	Manobre	0,200	/R x	19,87000 =	3,97400	
						Subtotal...	5,56659	5,56659
	Maquinària:							
	C1709A00	h	Estenedora per a paviments de formigó	0,033	/R x	84,66000 =	2,79378	
						Subtotal...	2,79378	2,79378
	Materials:							
	B065E76B	m3	Formigó HA-30/B/20/IIa+E de consistència tova, grandària màxima del granulat 20 mm, amb >= 300 kg/m3 de ciment, apte per a classe d'exposició IIa+E	1,050	x	89,45000 =	93,92250	

PARTIDES D'OBRA

NÚM	CODI	UA	DESCRIPCIÓ					PREU
					Subtotal...	93,92250		93,92250
				DESPESES AUXILIARS 1,50%				0,08350
				COST DIRECTE				102,36637
				DESPESES INDIRECTES 0,00%				
				COST EXECUCIÓ MATERIAL				102,36637
	F9G174G5	m3	Paviment de formigó sense additius HA-30/B/20/IIa+F de consistència tova, grandària màxima del granulat, 20 mm, escampat amb transport interior mecànic, estesa i vibratge mecànic i acabat remolinat mecànic	Rend.: 1,000				**112,34 €**
				Unitats		Preu €	Parcial	Import
	Mà d'obra:							
	A012N000	h	Oficial 1a d'obra pública	0,133	/R x	23,77000 =	3,16141	
	A0140000	h	Manobre	0,250	/R x	19,87000 =	4,96750	
	A0150000	h	Manobre especialista	0,160	/R x	18,98000 =	3,03680	
					Subtotal...		11,16571	11,16571
	Maquinària:							
	C1505120	h	Dúmper d'1,5 t de càrrega útil, amb mecanisme hidràulic	0,160	/R x	26,73000 =	4,27680	
	C1709A00	h	Estenedora per a paviments de formigó	0,042	/R x	84,66000 =	3,55572	
	C2003000	h	Remolinador mecànic	0,050	/R x	5,23000 =	0,26150	
					Subtotal...		8,09402	8,09402
	Materials:							
	B065E85B	m3	Formigó HA-30/B/20/IIa+F de consistència tova, grandària màxima del granulat 20 mm, amb >= 325 kg/m3 de ciment, apte per a classe d'exposició IIa+F	1,050	x	88,49000 =	92,91450	
					Subtotal...		92,91450	92,91450
				DESPESES AUXILIARS 1,50%				0,16749
				COST DIRECTE				112,34172
				DESPESES INDIRECTES 0,00%				
				COST EXECUCIÓ MATERIAL				112,34172
	FD555108	m	Drenatge amb tub de D=20 cm de formigó porós, i rejuntat amb morter ciment 1:4	Rend.: 1,000				**20,64 €**
				Unitats		Preu €	Parcial	Import
	Mà d'obra:							
	A012N000	h	Oficial 1a d'obra pública	0,210	/R x	23,77000 =	4,99170	
	A0140000	h	Manobre	0,210	/R x	19,87000 =	4,17270	
					Subtotal...		9,16440	9,16440
	Materials:							
	BD555100	m	Tub per a drenatge, de diàmetre 20 cm, de formigó porós	1,050	x	10,70000 =	11,23500	
	D0701821	m3	Morter de ciment pòrtland amb filler calcari CEM II/B-L i sorra, amb 380 kg/m3 de ciment, amb una proporció en volum 1:4 i 10 N/mm2 de resistència a compressió, elaborat a l'obra	0,0011	x	91,51480 =	0,10067	
					Subtotal...		11,33567	11,33567

PARTIDES D'OBRA

NÚM	CODI	UA	DESCRIPCIÓ					PREU
				DESPESES AUXILIARS 1,50%				0,13747
				COST DIRECTE				20,63754
				DESPESES INDIRECTES 0,00%				
				COST EXECUCIÓ MATERIAL				20,63754
	G2144301	m3	Enderroc d'estructures de formigó armat, amb mitjans mecànics i càrrega manual i mecànica de runa sobre camió o contenidor	Rend.: 1,000				**46,36 €**
				Unitats		Preu €	Parcial	Import
	Mà d'obra:							
	A0125000	h	Oficial 1a soldador	0,400	/R x	23,05000 =	9,22000	
	A0140000	h	Manobre	0,400	/R x	19,87000 =	7,94800	
	A0150000	h	Manobre especialista	0,720	/R x	18,98000 =	13,66560	
						Subtotal...	30,83360	30,83360
	Maquinària:							
	C1101200	h	Compressor amb dos martells pneumàtics	0,360	/R x	16,98000 =	6,11280	
	C1311430	h	Pala carregadora sobre pneumàtics de 8 a 14 t	0,0729	/R x	83,20000 =	6,06528	
	C200S000	h	Equip i elements auxiliars per a tall oxiacetilènic	0,400	/R x	7,22000 =	2,88800	
						Subtotal...	15,06608	15,06608
				DESPESES AUXILIARS 1,50%				0,46250
				COST DIRECTE				46,36218
				DESPESES INDIRECTES 0,00%				
				COST EXECUCIÓ MATERIAL				46,36218
	G2213201	m3	Excavació en zona de desmunt, de terreny de trànsit, utilitzant escarificadora i càrrega sobre camió	Rend.: 1,000				**5,20 €**
				Unitats		Preu €	Parcial	Import
	Mà d'obra:							
	A0140000	h	Manobre	0,010	/R x	19,87000 =	0,19870	
						Subtotal...	0,19870	0,19870
	Maquinària:							
	C13124A0	h	Pala excavadora giratoria sobre cadenes de 12 a 20 t	0,027	/R x	93,33000 =	2,51991	
	C131B2B1	h	Bulldòzer sobre cadenes, d'11 a 17 t, amb escarificadora	0,027	/R x	91,64000 =	2,47428	
						Subtotal...	4,99419	4,99419
				DESPESES AUXILIARS 1,50%				0,00298
				COST DIRECTE				5,19587
				DESPESES INDIRECTES 0,00%				
				COST EXECUCIÓ MATERIAL				5,19587
	G2223P31	m3	Excavació de fonaments sense rampa d'accés, fins a 4 m de fondària i fins a 2 m d'amplària, en terreny de trànsit, amb mitjans mecànics, i càrrega sobre camió	Rend.: 1,000				**11,01 €**
				Unitats		Preu €	Parcial	Import
	Mà d'obra:							

PARTIDES D'OBRA

NÚM	CODI	UA	DESCRIPCIÓ					PREU
	A0140000	h	Manobre	0,050 /R x	19,87000 =	0,99350		
					Subtotal...	0,99350		0,99350
	Maquinària:							
	C1313330	h	Retroexcavadora sobre pneumàtics de 8 a 10 t	0,1811 /R x	55,23000 =	10,00215		
					Subtotal...	10,00215		10,00215
					DESPESES AUXILIARS 1,50%			0,01490
					COST DIRECTE			11,01055
					DESPESES INDIRECTES 0,00%			
					COST EXECUCIÓ MATERIAL			11,01055
	G2224S31	m3	Excavació de fonaments amb rampa d'accés, més de 4 m de fondària i més de 2 m d'amplària, en terreny de trànsit, amb mitjans mecànics, i càrrega sobre camió	Rend.: 1,000				**12,82 €**
				Unitats	Preu €	Parcial		Import
	Mà d'obra:							
	A0140000	h	Manobre	0,050 /R x	19,87000 =	0,99350		
					Subtotal...	0,99350		0,99350
	Maquinària:							
	C13113B0	h	Pala carregadora sobre cadenes de 11 a 17 t	0,137 /R x	86,18000 =	11,80666		
					Subtotal...	11,80666		11,80666
					DESPESES AUXILIARS 1,50%			0,01490
					COST DIRECTE			12,81506
					DESPESES INDIRECTES 0,00%			
					COST EXECUCIÓ MATERIAL			12,81506
	G2241010	m2	Acabat i allisada de talussos, amb mitjans mecànics	Rend.: 1,000				**1,81 €**
				Unitats	Preu €	Parcial		Import
	Mà d'obra:							
	A0140000	h	Manobre	0,022 /R x	19,87000 =	0,43714		
					Subtotal...	0,43714		0,43714
	Maquinària:							
	C13124B0	h	Pala excavadora giratoria sobre cadenes de 21 a 30 t	0,0109 /R x	125,72000 =	1,37035		
					Subtotal...	1,37035		1,37035
					DESPESES AUXILIARS 1,50%			0,00656
					COST DIRECTE			1,81405
					DESPESES INDIRECTES 0,00%			
					COST EXECUCIÓ MATERIAL			1,81405
	G2243011	m2	Repàs i piconatge d'esplanada, amb mitjans mecànics i compactació del 95 % PM	Rend.: 1,000				**2,24 €**
				Unitats	Preu €	Parcial		Import
	Maquinària:							
	C1331100	h	Motoanivelladora petita	0,016 /R x	56,95000 =	0,91120		

PARTIDES D'OBRA

NÚM	CODI	UA	DESCRIPCIÓ					PREU
	C13350C0	h	Corró vibratori autopropulsat, de 12 a 14 t	0,020 /R	x	66,20000 =	1,32400	
						Subtotal...	2,23520	2,23520
						COST DIRECTE		2,23520
						DESPESES INDIRECTES 0,00%		
						COST EXECUCIÓ MATERIAL		2,23520
	G2265211	m3	Estesa i piconatge de sòl adequat d'aportació, en tongades de 50 cm de gruix, com a màxim, amb compactació del 95 % PM, utilitzant corró vibratori autopropulsat, i amb necessitat d'humectació	Rend.: 1,000				**10,04 €**
				Unitats		Preu €	Parcial	Import
	Maquinària:							
	C1311440	h	Pala carregadora sobre pneumàtics de 15 a 20 t	0,009 /R	x	98,70000 =	0,88830	
	C1331200	h	Motoanivelladora mitjana	0,007 /R	x	72,00000 =	0,50400	
	C13350C0	h	Corró vibratori autopropulsat, de 12 a 14 t	0,014 /R	x	66,20000 =	0,92680	
	C1502D00	h	Camió cisterna de 6 m3	0,007 /R	x	45,68000 =	0,31976	
						Subtotal...	2,63886	2,63886
	Materials:							
	B0111000	m3	Aigua	0,050	x	1,19000 =	0,05950	
	B03D5000	m3	Terra adequada	1,200	x	6,12000 =	7,34400	
						Subtotal...	7,40350	7,40350
						COST DIRECTE		10,04236
						DESPESES INDIRECTES 0,00%		
						COST EXECUCIÓ MATERIAL		10,04236
	G226K211	m3	Estesa i piconatge de tot-u artificial d'aportació, en tongades de 50 cm de gruix, com a màxim, amb compactació del 95 % PM, utilitzant corró vibratori autopropulsat, i amb necessitat d'humectació	Rend.: 1,000				**23,84 €**
				Unitats		Preu €	Parcial	Import
	Mà d'obra:							
	A0140000	h	Manobre	0,036 /R	x	19,87000 =	0,71532	
						Subtotal...	0,71532	0,71532
	Maquinària:							
	C1311440	h	Pala carregadora sobre pneumàtics de 15 a 20 t	0,009 /R	x	98,70000 =	0,88830	
	C1331200	h	Motoanivelladora mitjana	0,007 /R	x	72,00000 =	0,50400	
	C13350C0	h	Corró vibratori autopropulsat, de 12 a 14 t	0,014 /R	x	66,20000 =	0,92680	
	C1502E00	h	Camió cisterna de 8 m3	0,014 /R	x	42,60000 =	0,59640	
						Subtotal...	2,91550	2,91550
	Materials:							
	B0111000	m3	Aigua	0,050	x	1,19000 =	0,05950	
	B0372000	m3	Tot-u artificial	1,200	x	16,78000 =	20,13600	
						Subtotal...	20,19550	20,19550

PARTIDES D'OBRA

NÚM	CODI	UA	DESCRIPCIÓ					PREU
				DESPESES AUXILIARS 1,50%				0,01073
				COST DIRECTE				23,83705
				DESPESES INDIRECTES 0,00%				
				COST EXECUCIÓ MATERIAL				23,83705
	G228FJ0F	m3	Rebliment i piconatge de rasa d'amplària més de 1,5 i fins a 2 m, amb graves per a drenatge de 5 a 12 mm, en tongades de gruix de més de 25 i fins a 50 cm, utilitzant corró vibratori per a compactar, amb compactació del 95% PM	Rend.: 1,000				**41,34 €**
				Unitats		Preu €	Parcial	Import
	Maquinària:							
	C1313330	h	Retroexcavadora sobre pneumàtics de 8 a 10 t	0,1268	/R x	55,23000 =	7,00316	
	C1335080	h	Corró vibratori autopropulsat, de 8 a 10 t	0,020	/R x	55,70000 =	1,11400	
						Subtotal...	8,11716	8,11716
	Materials:							
	B0330A00	t	Grava de pedrera, de 5 a 12 mm	1,700	x	19,54000 =	33,21800	
						Subtotal...	33,21800	33,21800
				COST DIRECTE				41,33516
				DESPESES INDIRECTES 0,00%				
				COST EXECUCIÓ MATERIAL				41,33516
	G22B1101	m2	Escarificació i compactació del terreny natural fins a 30 cm de profunditat, amb mitjans mecànics	Rend.: 1,000				**2,40 €**
				Unitats		Preu €	Parcial	Import
	Maquinària:							
	C131B2B1	h	Bulldòzer sobre cadenes, d'11 a 17 t, amb escarificadora	0,008	/R x	91,64000 =	0,73312	
	C1335080	h	Corró vibratori autopropulsat, de 8 a 10 t	0,030	/R x	55,70000 =	1,67100	
						Subtotal...	2,40412	2,40412
				COST DIRECTE				2,40412
				DESPESES INDIRECTES 0,00%				
				COST EXECUCIÓ MATERIAL				2,40412
	G22D2011	m2	Esbrossada del terreny de menys de 2 m, amb mitjans mecànics i càrrega mecànica sobre camió	Rend.: 1,000				**0,97 €**
				Unitats		Preu €	Parcial	Import
	Maquinària:							
	C1311440	h	Pala carregadora sobre pneumàtics de 15 a 20 t	0,0098	/R x	98,70000 =	0,96726	
						Subtotal...	0,96726	0,96726

PARTIDES D'OBRA

NÚM	CODI	UA	DESCRIPCIÓ					PREU
				COST DIRECTE				0,96726
				DESPESES INDIRECTES 0,00%				
				COST EXECUCIÓ MATERIAL				0,96726
	G2R350AA	m3	Transport de terres a instal·lació autoritzada de gestió de residus, amb camió de 20 t i temps d'espera per a la càrrega amb mitjans mecànics, amb un recorregut de menys de 20 km	Rend.: 1,000				**6,66 €**
				Unitats		Preu €	Parcial	Import
	Maquinària:							
	C1501900	h	Camió per a transport de 20 t	0,125	/R x	53,26000 =	6,65750	
						Subtotal...	6,65750	6,65750
				COST DIRECTE				6,65750
				DESPESES INDIRECTES 0,00%				
				COST EXECUCIÓ MATERIAL				6,65750
	G31511M3	m3	Formigó per a rases i pous, HM-20/P/40/I, de consistència plàstica i grandària màxima del granulat 40 mm, abocat amb cubilot	Rend.: 1,000				**74,71 €**
				Unitats		Preu €	Parcial	Import
	Mà d'obra:							
	A0140000	h	Manobre	0,440	/R x	19,87000 =	8,74280	
						Subtotal...	8,74280	8,74280
	Materials:							
	B064500C	m3	Formigó HM-20/P/40/I de consistència plàstica, grandària màxima del granulat 40 mm, amb >= 200 kg/m3 de ciment, apte per a classe d'exposició I	1,020	x	64,55000 =	65,84100	
						Subtotal...	65,84100	65,84100
				DESPESES AUXILIARS 1,50%				0,13114
				COST DIRECTE				74,71494
				DESPESES INDIRECTES 0,00%				
				COST EXECUCIÓ MATERIAL				74,71494
	G31B3100	kg	Armadura de rases i pous AP500 S en barres de diàmetre com a màxim 16 mm, d'acer en barres corrugades B500S de límit elàstic >= 500 N/mm2	Rend.: 1,000				**1,28 €**
				Unitats		Preu €	Parcial	Import
	Mà d'obra:							
	A0124000	h	Oficial 1a ferrallista	0,006	/R x	22,67000 =	0,13602	
	A0134000	h	Ajudant ferrallista	0,008	/R x	19,97000 =	0,15976	
						Subtotal...	0,29578	0,29578
	Materials:							
	B0A14200	kg	Filferro recuit de diàmetre 1,3 mm	0,005	x	1,32000 =	0,00660	

PARTIDES D'OBRA

NÚM	CODI	UA	DESCRIPCIÓ						PREU
	D0B2A100	kg	Acer en barres corrugades elaborat a l'obra i manipulat a taller B500S, de límit elàstic >= 500 N/mm2	1,000	x	0,97429 =	0,97429		
						Subtotal...	0,98089		0,98089
						DESPESES AUXILIARS	1,50%		0,00444
						COST DIRECTE			1,28111
						DESPESES INDIRECTES	0,00%		
						COST EXECUCIÓ MATERIAL			1,28111
	G31D2001	m2	Encofrat amb tauler de fusta per a rases i pous	Rend.: 1,000					**22,96 €**
				Unitats		Preu €	Parcial		Import
	Mà d'obra:								
	A0123000	h	Oficial 1a encofrador	0,400	/R x	22,67000 =	9,06800		
	A0133000	h	Ajudant encofrador	0,500	/R x	19,97000 =	9,98500		
						Subtotal...	19,05300		19,05300
	Materials:								
	B0A14300	kg	Filferro recuit de diàmetre 3 mm	0,102	x	1,20000 =	0,12240		
	B0A31000	kg	Clau acer	0,1501	x	1,55000 =	0,23266		
	B0D21030	m	Tauló de fusta de pi per a 10 usos	2,9997	x	0,43000 =	1,28987		
	B0D31000	m3	Llata de fusta de pi	0,0011	x	258,70000 =	0,28457		
	B0D71130	m2	Tauler elaborat amb fusta de pi, de 22 mm de gruix, per a 10 usos	1,100	x	1,46000 =	1,60600		
	B0DZA000	l	Desencofrant	0,030	x	2,72000 =	0,08160		
						Subtotal...	3,61710		3,61710
						DESPESES AUXILIARS	1,50%		0,28580
						COST DIRECTE			22,95590
						DESPESES INDIRECTES	0,00%		
						COST EXECUCIÓ MATERIAL			22,95590
	G3J21G10	m3	Escullera amb blocs de pedra granítica sense classificar, col·locats amb pala carregadora	Rend.: 1,000					**44,22 €**
				Unitats		Preu €	Parcial		Import
	Mà d'obra:								
	A0121000	h	Oficial 1a	0,125	/R x	23,77000 =	2,97125		
						Subtotal...	2,97125		2,97125
	Maquinària:								
	C13113C0	h	Pala carregadora sobre cadenes de 18 a 25 t	0,1475	/R x	135,82000 =	20,03345		
						Subtotal...	20,03345		20,03345
	Materials:								
	B0441G00	t	Bloc de pedra per a formació d'esculleres de pedra granítica sense classificar	1,925	x	11,00000 =	21,17500		
						Subtotal...	21,17500		21,17500
						DESPESES AUXILIARS	1,50%		0,04457
						COST DIRECTE			44,22427
						DESPESES INDIRECTES	0,00%		

PARTIDES D'OBRA

NÚM	CODI	UA	DESCRIPCIÓ					PREU
					COST EXECUCIÓ MATERIAL			44,22427
	G3Z113P1	m2	Capa de neteja i anivellament de 15 cm de gruix de formigó HL-150/P/20 de consistència plàstica i grandària màxima del granulat 20 mm, abocat des de camió	Rend.: 1,000				**15,85 €**
				Unitats	Preu €		Parcial	Import
	Mà d'obra:							
	A0121000	h	Oficial 1a	0,090 /R	x 23,77000	=	2,13930	
	A0140000	h	Manobre	0,180 /R	x 19,87000	=	3,57660	
					Subtotal...		5,71590	5,71590
	Materials:							
	B06NLA2C	m3	Formigó de neteja, amb una dosificació de 150 kg/m3 de ciment, consistència plàstica i grandària màxima del granulat 20 mm, HL-150/P/20	0,1575	x 63,83000	=	10,05323	
					Subtotal...		10,05323	10,05323
					DESPESES AUXILIARS	1,50%		0,08574
					COST DIRECTE			15,85487
					DESPESES INDIRECTES	0,00%		
					COST EXECUCIÓ MATERIAL			15,85487
	G45F18G3	m3	Formigó per a mur d'estrep, HA-25/P/20/IIa, de consistència plàstica i grandària màxima del granulat 20 mm, abocat amb cubilot	Rend.: 1,000				**104,03 €**
				Unitats	Preu €		Parcial	Import
	Mà d'obra:							
	A0140000	h	Manobre	1,450 /R	x 19,87000	=	28,81150	
					Subtotal...		28,81150	28,81150
	Materials:							
	B065960C	m3	Formigó HA-25/P/20/IIa de consistència plàstica, grandària màxima del granulat 20 mm, amb >= 275 kg/m3 de ciment, apte per a classe d'exposició IIa	1,020	x 73,04000	=	74,50080	
					Subtotal...		74,50080	74,50080
					DESPESES AUXILIARS	2,50%		0,72029
					COST DIRECTE			104,03259
					DESPESES INDIRECTES	0,00%		
					COST EXECUCIÓ MATERIAL			104,03259
	G4BF3101	kg	Armadura per a estreps AP500 S en barres de diàmetre com a màxim 16 mm, d'acer en barres corrugades B500S de límit elàstic >= 500 N/mm2	Rend.: 1,000				**1,46 €**
				Unitats	Preu €		Parcial	Import
	Mà d'obra:							
	A0124000	h	Oficial 1a ferrallista	0,010 /R	x 22,67000	=	0,22670	
	A0134000	h	Ajudant ferrallista	0,012 /R	x 19,97000	=	0,23964	
					Subtotal...		0,46634	0,46634
	Materials:							

PARTIDES D'OBRA

NÚM	CODI	UA	DESCRIPCIÓ						PREU
	B0A14200	kg	Filferro recuit de diàmetre 1,3 mm	0,012	x	1,32000 =	0,01584		
	D0B2A100	kg	Acer en barres corrugades elaborat a l'obra i manipulat a taller B500S, de límit elàstic >= 500 N/mm2	1,000	x	0,97429 =	0,97429		
						Subtotal...	0,99013		0,99013
						DESPESES AUXILIARS 1,50%			0,00700
						COST DIRECTE			1,46347
						DESPESES INDIRECTES 0,00%			
						COST EXECUCIÓ MATERIAL			1,46347
	G4DF2103	m2	Muntatge i desmuntatge d'una cara d'encofrat, amb plafons i puntals metàl·lics, per a mur d'estrep, encofrat a dues cares, d'alçària <= 3 m	Rend.: 1,000					**20,85 €**
				Unitats		Preu €	Parcial		Import
	Mà d'obra:								
	A0123000	h	Oficial 1a encofrador	0,400	/R x	22,67000 =	9,06800		
	A0133000	h	Ajudant encofrador	0,400	/R x	19,97000 =	7,98800		
						Subtotal...	17,05600		17,05600
	Materials:								
	B0A31000	kg	Clau acer	0,0494	x	1,55000 =	0,07657		
	B0D21030	m	Tauló de fusta de pi per a 10 usos	0,7997	x	0,43000 =	0,34387		
	B0D31000	m3	Llata de fusta de pi	0,0019	x	258,70000 =	0,49153		
	B0D625A0	cu	Puntal metàl·lic i telescòpic per a 3 m d'alçària i 150 usos	0,004	x	10,75000 =	0,04300		
	B0D81680	m2	Plafó metàl·lic de 50x250 cm per a 50 usos	1,100	x	1,41000 =	1,55100		
	B0DZA000	l	Desencofrant	0,080	x	2,72000 =	0,21760		
	B0DZP600	u	Part proporcional d'elements auxiliars per a plafons metàl·lics, de 50x250 cm	1,000	x	0,64000 =	0,64000		
						Subtotal...	3,36357		3,36357
						DESPESES AUXILIARS 2,50%			0,42640
						COST DIRECTE			20,84597
						DESPESES INDIRECTES 0,00%			
						COST EXECUCIÓ MATERIAL			20,84597
	G4LVGAHS	m2	Lloses alveolars de formigó pretesat de 50 cm d'alçària i 100 a 120 cm d'amplària, amb junt lateral obert superiorment, de 370 a 560 kNm per m d'amplària de moment flector últim, per a sostre de 50+ 10 cm, col·locades sobre estructura	Rend.: 1,000					**96,71 €**
				Unitats		Preu €	Parcial		Import
	Mà d'obra:								
	A0121000	h	Oficial 1a	0,150	/R x	23,77000 =	3,56550		
	A0140000	h	Manobre	0,150	/R x	19,87000 =	2,98050		
						Subtotal...	6,54600		6,54600
	Maquinària:								
	C150G800	h	Grua autopropulsada de 12 t	0,150	/R x	54,10000 =	8,11500		
						Subtotal...	8,11500		8,11500

PARTIDES D'OBRA

NÚM	CODI	UA	DESCRIPCIÓ						PREU
	Materials:								
	B4LV0FHX	m2	Llosa alveolar de formigó pretesat de 50 cm d'alçària i 100 a 120 cm d'amplària, amb junt lateral obert superiorment, de 300 a 490 kNm per m d'amplària de moment flector últim	1,000	x	81,95000 =	81,95000		
						Subtotal...	81,95000		81,95000
						DESPESES AUXILIARS 1,50%			0,09819
						COST DIRECTE			96,70919
						DESPESES INDIRECTES 0,00%			
						COST EXECUCIÓ MATERIAL			96,70919
	G4ZA1001	dm3	Recolzament amb peça rectangular de neoprè sense armar, col·locat	Rend.: 1,000					**24,30 €**
				Unitats		Preu €	Parcial		Import
	Mà d'obra:								
	A0140000	h	Manobre	0,030	/R x	19,87000 =	0,59610		
						Subtotal...	0,59610		0,59610
	Materials:								
	B4PZB000	dm3	Neoprè sense armar per a recolzaments	1,000	x	23,69000 =	23,69000		
						Subtotal...	23,69000		23,69000
						DESPESES AUXILIARS 1,50%			0,00894
						COST DIRECTE			24,29504
						DESPESES INDIRECTES 0,00%			
						COST EXECUCIÓ MATERIAL			24,29504
	G7BC3790	m2	Geotèxtil format per feltre de polipropilè/polietilè no teixit lligat tèrmicament de 90 a 100 g/m2, col·locat sense adherir	Rend.: 1,000					**2,60 €**
				Unitats		Preu €	Parcial		Import
	Mà d'obra:								
	A0127000	h	Oficial 1a col·locador	0,040	/R x	22,67000 =	0,90680		
	A0137000	h	Ajudant col·locador	0,020	/R x	19,97000 =	0,39940		
						Subtotal...	1,30620		1,30620
	Materials:								
	B7B13790	m2	Geotèxtil format per feltre de polipropilè/polietilè no teixit, lligat tèrmicament de 90 a 100 g/m2	1,100	x	1,16000 =	1,27600		
						Subtotal...	1,27600		1,27600
						DESPESES AUXILIARS 1,50%			0,01959
						COST DIRECTE			2,60179
						DESPESES INDIRECTES 0,00%			
						COST EXECUCIÓ MATERIAL			2,60179

PARTIDES D'OBRA

NÚM	CODI	UA	DESCRIPCIÓ					PREU
	G7J1AAEA	m	Formació de junt de dilatació, en peces formigonades ´´in situ´´, amb perfil elastomèric d'ànima circular de 300 mm d'amplària, col·locat a l'interior	Rend.: 1,000				**86,09 €**
				Unitats		Preu €	Parcial	Import
	Mà d'obra:							
	A0123000	h	Oficial 1a encofrador	0,200	/R x	22,67000 =	4,53400	
	A0133000	h	Ajudant encofrador	0,100	/R x	19,97000 =	1,99700	
						Subtotal...	6,53100	6,53100
	Materials:							
	B7J10AE1	m	Perfil elastomèric d'ànima circular de 300 mm d'amplària per a junt de dilatació interior	1,050	x	75,68000 =	79,46400	
						Subtotal...	79,46400	79,46400
						DESPESES AUXILIARS 1,50%		0,09797
						COST DIRECTE		86,09297
						DESPESES INDIRECTES 0,00%		
						COST EXECUCIÓ MATERIAL		86,09297
	G9A1401H	m3	Paviment de terra seleccionada d'aportació, amb estesa i piconatge del material al 97 % del PM	Rend.: 1,000				**19,30 €**
				Unitats		Preu €	Parcial	Import
	Mà d'obra:							
	A0140000	h	Manobre	0,050	/R x	19,87000 =	0,99350	
						Subtotal...	0,99350	0,99350
	Maquinària:							
	C1331100	h	Motoanivelladora petita	0,035	/R x	56,95000 =	1,99325	
	C13350C0	h	Corró vibratori autopropulsat, de 12 a 14 t	0,050	/R x	66,20000 =	3,31000	
	C1502E00	h	Camió cisterna de 8 m3	0,025	/R x	42,60000 =	1,06500	
						Subtotal...	6,36825	6,36825
	Materials:							
	B0111000	m3	Aigua	0,050	x	1,19000 =	0,05950	
	B03D1000	m3	Terra seleccionada	1,150	x	10,32000 =	11,86800	
						Subtotal...	11,92750	11,92750
						DESPESES AUXILIARS 1,50%		0,01490
						COST DIRECTE		19,30415
						DESPESES INDIRECTES 0,00%		
						COST EXECUCIÓ MATERIAL		19,30415
	G9GA5Q45	m3	Paviment de formigó vibrat de formigó HM-30/B/10/I+E de consistència tova, grandària màxima del granulat 10 mm, amb >= 275 kg/m3 de ciment, apte per a classe d'exposició I+E, escampat des de camió, estesa i vibratge amb estenedora, ratllat mecànico-manual	Rend.: 1,000				**99,29 €**
				Unitats		Preu €	Parcial	Import
	Mà d'obra:							
	A012N000	h	Oficial 1a d'obra pública	0,077	/R x	23,77000 =	1,83029	
	A0140000	h	Manobre	0,240	/R x	19,87000 =	4,76880	

PARTIDES D'OBRA

NÚM	CODI	UA	DESCRIPCIÓ					PREU
						Subtotal...	6,59909	6,59909
	Maquinària:							
	C1709A00	h	Estenedora per a paviments de formigó	0,033 /R	x 84,66000 =		2,79378	
						Subtotal...	2,79378	2,79378
	Materials:							
	B064C26B	m3	Formigó HM-30/B/10/I+E de consistència tova, grandària màxima del granulat 10 mm, amb >= 275 kg/m3 de ciment, apte per a classe d'exposició I+E	1,050	x 85,52000 =		89,79600	
						Subtotal...	89,79600	89,79600
						DESPESES AUXILIARS 1,50%		0,09899
						COST DIRECTE		99,28786
						DESPESES INDIRECTES 0,00%		
						COST EXECUCIÓ MATERIAL		99,28786
	G9Z4AA16	m2	Armadura per lloses de formigó AP500 T amb malla electrosoldada de barres corrugades d'acer ME 15x15 cm D:6-6 mm 6x2,2 m B500T UNE-EN 10080	Rend.: 1,000				**3,82 €**
				Unitats	Preu €		Parcial	Import
	Mà d'obra:							
	A0124000	h	Oficial 1a ferrallista	0,022 /R	x 22,67000 =		0,49874	
	A0134000	h	Ajudant ferrallista	0,022 /R	x 19,97000 =		0,43934	
						Subtotal...	0,93808	0,93808
	Materials:							
	B0A14200	kg	Filferro recuit de diàmetre 1,3 mm	0,0184	x 1,32000 =		0,02429	
	B0B34134	m2	Malla electrosoldada de barres corrugades d'acer ME 15x15 cm D:6-6 mm 6x2,2 m B500T UNE-EN 10080	1,200	x 2,37000 =		2,84400	
						Subtotal...	2,86829	2,86829
						DESPESES AUXILIARS 1,50%		0,01407
						COST DIRECTE		3,82044
						DESPESES INDIRECTES 0,00%		
						COST EXECUCIÓ MATERIAL		3,82044
	GBB2A201	u	Placa informativa per a senyals de trànsit d'alumini anoditzat, de 60x60 cm, acabada amb pintura no reflectora, fixada mecànicament	Rend.: 1,000				**54,39 €**
				Unitats	Preu €		Parcial	Import
	Mà d'obra:							
	A012M000	h	Oficial 1a muntador	0,100 /R	x 24,57000 =		2,45700	
	A013M000	h	Ajudant muntador	0,100 /R	x 19,97000 =		1,99700	
						Subtotal...	4,45400	4,45400
	Maquinària:							
	C1503000	h	Camió grua	0,025 /R	x 49,28000 =		1,23200	
						Subtotal...	1,23200	1,23200
	Materials:							

PARTIDES D'OBRA

NÚM	CODI	UA	DESCRIPCIÓ						PREU
	BBM1AHAA	u	Placa informativa per a senyals de trànsit d'alumini anoditzat, de 60x60 cm, acabada amb pintura no reflectora	1,000	x	48,64000 =	48,64000		
						Subtotal...	48,64000	48,64000	
						DESPESES AUXILIARS 1,50%		0,06681	
						COST DIRECTE		54,39281	
						DESPESES INDIRECTES 0,00%			
						COST EXECUCIÓ MATERIAL		54,39281	
	GD571110	m	Cuneta profunda triangular d'1,00 m d'amplària i 0,33 m de fondària, amb un revestiment mínim de 10 cm de formigó de 20 N/mm2 de resistència característica a compressió, inclòs excavació de terreny no classificat, refinat i càrrega dels materials resultants	Rend.: 1,000					**14,91 €**
				Unitats		Preu €	Parcial	Import	
	Mà d'obra:								
	A0121000	h	Oficial 1a	0,070	/R x	23,77000 =	1,66390		
	A0140000	h	Manobre	0,070	/R x	19,87000 =	1,39090		
	A0150000	h	Manobre especialista	0,035	/R x	18,98000 =	0,66430		
						Subtotal...	3,71910	3,71910	
	Maquinària:								
	C1105A00	h	Retroexcavadora amb martell trencador	0,0065	/R x	69,96000 =	0,45474		
	C1313330	h	Retroexcavadora sobre pneumàtics de 8 a 10 t	0,0211	/R x	55,23000 =	1,16535		
	C1331100	h	Motoanivelladora petita	0,008	/R x	56,95000 =	0,45560		
						Subtotal...	2,07569	2,07569	
	Materials:								
	B064300C	m3	Formigó HM-20/P/20/I de consistència plàstica, grandària màxima del granulat 20 mm, amb >= 200 kg/m3 de ciment, apte per a classe d'exposició I	0,130	x	66,23000 =	8,60990		
	B0A14200	kg	Filferro recuit de diàmetre 1,3 mm	0,022	x	1,32000 =	0,02904		
	B0A31000	kg	Clau acer	0,050	x	1,55000 =	0,07750		
	B0D21030	m	Tauló de fusta de pi per a 10 usos	0,667	x	0,43000 =	0,28681		
	B0DZA000	l	Desencofrant	0,020	x	2,72000 =	0,05440		
						Subtotal...	9,05765	9,05765	
						DESPESES AUXILIARS 1,50%		0,05579	
						COST DIRECTE		14,90823	
						DESPESES INDIRECTES 0,00%			
						COST EXECUCIÓ MATERIAL		14,90823	
	GD5KM24E	m	Caixa per a interceptor de 84x50 cm, amb parets de 29 cm de gruix de maó calat, arrebossada i lliscada per dins amb morter ciment 1:6, sobre solera de 15 cm de formigó HM-20/P/20/I	Rend.: 1,000					**182,68 €**
				Unitats		Preu €	Parcial	Import	
	Mà d'obra:								
	A012N000	h	Oficial 1a d'obra pública	2,825	/R x	23,77000 =	67,15025		
	A0140000	h	Manobre	2,825	/R x	19,87000 =	56,13275		

PARTIDES D'OBRA

NÚM	CODI	UA	DESCRIPCIÓ					PREU
						Subtotal...	123,28300	123,28300
	Materials:							
	B0111000	m3	Aigua	0,002	x	1,19000 =	0,00238	
	B0512401	t	Ciment pòrtland amb filler calcari CEM II/B-L 32,5 R segons UNE-EN 197-1, en sacs	0,0061	x	112,08000 =	0,68369	
	B064300C	m3	Formigó HM-20/P/20/I de consistència plàstica, grandària màxima del granulat 20 mm, amb >= 200 kg/m3 de ciment, apte per a classe d'exposició I	0,2695	x	66,23000 =	17,84899	
	B0F1D2A1	u	Maó calat, de 290x140x100 mm, per a revestir, categoria I, HD, segons la norma UNE-EN 771-1	120,0045	x	0,20000 =	24,00090	
	D0701641	m3	Morter de ciment pòrtland amb filler calcari CEM II/B-L i sorra, amb 250 kg/m3 de ciment, amb una proporció en volum 1:6 i 5 N/mm2 de resistència a compressió, elaborat a l'obra	0,1901	x	78,98270 =	15,01461	
						Subtotal...	57,55057	57,55057
						DESPESES AUXILIARS 1,50%		1,84925
						COST DIRECTE		182,68282
						DESPESES INDIRECTES 0,00%		
						COST EXECUCIÓ MATERIAL		182,68282
	GD75DA75	m	Claveguera de tub de formigó de D=60 cm, rejuntat interiorment amb morter M-10 , solera de 15 cm, rebliment fins a mig tub i argollat amb formigó HM-20/P/20/I	Rend.: 1,000				**85,40 €**
				Unitats		Preu €	Parcial	Import
	Mà d'obra:							
	A012N000	h	Oficial 1a d'obra pública	0,750	/R x	23,77000 =	17,82750	
	A0140000	h	Manobre	0,675	/R x	19,87000 =	13,41225	
						Subtotal...	31,23975	31,23975
	Maquinària:							
	C1313330	h	Retroexcavadora sobre pneumàtics de 8 a 10 t	0,1057	/R x	55,23000 =	5,83781	
						Subtotal...	5,83781	5,83781
	Materials:							
	B0111000	m3	Aigua	0,001	x	1,19000 =	0,00119	
	B064300C	m3	Formigó HM-20/P/20/I de consistència plàstica, grandària màxima del granulat 20 mm, amb >= 200 kg/m3 de ciment, apte per a classe d'exposició I	0,3443	x	66,23000 =	22,80299	
	B07102A0	t	Morter per a ram de paleta, classe M 10 (10 N/mm2), a granel, de designació (G) segons norma UNE-EN 998-2	0,0066	x	35,69000 =	0,23555	
	BD75D000	m	Tub de formigó de diàmetre 60 cm	1,050	x	23,63000 =	24,81150	
						Subtotal...	47,85123	47,85123
						DESPESES AUXILIARS 1,50%		0,46860
						COST DIRECTE		85,39739
						DESPESES INDIRECTES 0,00%		
						COST EXECUCIÓ MATERIAL		85,39739

PARTIDES D'OBRA

NÚM	CODI	UA	DESCRIPCIÓ					PREU
	GR61246A	u	Plantació d'arbre planifoli amb pa de terra o contenidor, de 25 a 35 cm de perímetre de tronc a 1 m d'alçària (a partir del coll de l'arrel), excavació de clot de plantació de 120x120x80 cm amb mitjans mecànics, en un pendent inferior al 25 %, reblert del clot amb substitució total de terra de l'excavació per terra de jardineria, primer reg i càrrega de les terres sobrants a camió	Rend.: 1,000				**110,18 €**
				Unitats		Preu €	Parcial	Import
	Mà d'obra:							
	A012P000	h	Oficial 1a jardiner	0,132	/R x	31,91000 =	4,21212	
	A012P200	h	Oficial 2a jardiner	0,264	/R x	29,89000 =	7,89096	
	A013P000	h	Ajudant jardiner	0,350	/R x	28,32000 =	9,91200	
						Subtotal...	22,01508	22,01508
	Maquinària:							
	C1313330	h	Retroexcavadora sobre pneumàtics de 8 a 10 t	0,3502	/R x	55,23000 =	19,34155	
	C1501700	h	Camió per a transport de 7 t	0,290	/R x	32,30000 =	9,36700	
	C1502E00	h	Camió cisterna de 8 m3	0,210	/R x	42,60000 =	8,94600	
	C1503300	h	Camió grua de 3 t	0,100	/R x	46,69000 =	4,66900	
						Subtotal...	42,32355	42,32355
	Materials:							
	B0111000	m3	Aigua	0,2304	x	1,19000 =	0,27418	
	BR3P2110	m3	Terra vegetal de jardineria de categoria alta, amb una conductivitat elèctrica menor de 0,8 dS/m, segons NTJ 07A, subministrada a granel	1,152	x	39,27000 =	45,23904	
						Subtotal...	45,51322	45,51322
						DESPESES AUXILIARS 1,50%		0,33023
						COST DIRECTE		110,18208
						DESPESES INDIRECTES 0,00%		
						COST EXECUCIÓ MATERIAL		110,18208
	GR7212J0	m2	Hidrosembra de barreja de llavors per a gespa tipus mixta amb addició d'espècies arbustives i/o de flor segons NTJ 07N, amb una dosificació de 35 g/m2, aigua, mulch de fibra vegetal a base de palla picada i fibra curta de cel·lulosa (200g/m2), adob organo-mineral d'alliberament lent, bioactivador microbià i estabilitzador sintètic de base acrílica, en una superfície < 500 m2	Rend.: 1,000				**1,58 €**
				Unitats		Preu €	Parcial	Import
	Mà d'obra:							
	A012P000	h	Oficial 1a jardiner	0,002	/R x	31,91000 =	0,06382	
						Subtotal...	0,06382	0,06382
	Maquinària:							
	C1503000	h	Camió grua	0,001	/R x	49,28000 =	0,04928	
	CR713300	h	Hidrosembradora muntada sobre camió, amb dipòsit de 2500 l, amb bomba incorporada de 15 a 20 kW	0,001	/R x	38,52000 =	0,03852	
						Subtotal...	0,08780	0,08780
	Materials:							

PARTIDES D'OBRA

NÚM	CODI	UA	DESCRIPCIÓ						PREU
	B0111000	m3	Aigua	0,002	x	1,19000 =	0,00238		
	BR34J000	kg	Bioactivador microbià	0,015	x	7,07000 =	0,10605		
	BR361100	kg	Estabilitzant sintètic de base acrílica	0,045	x	8,91000 =	0,40095		
	BR3A7000	kg	Adob mineral sòlid de fons, d'alliberament lent	0,030	x	5,66000 =	0,16980		
	BR3PAN00	kg	Encoixinament protector per a hidrosembres de fibra semicurta	0,200	x	1,00000 =	0,20000		
	BR4U1J00	kg	Barreja de llavors per a gespa tipus mixta amb addició d'espècies arbustives i/o de flor, segons NTJ 07N	0,035	x	15,71000 =	0,54985		
						Subtotal...	1,42903		1,42903
						DESPESES AUXILIARS 1,50%			0,00096
						COST DIRECTE			1,58161
						DESPESES INDIRECTES 0,00%			
						COST EXECUCIÓ MATERIAL			1,58161
	HB2C2000	m	Barrera de formigó simple, prefabricada, amb perfil tipus New Jersey, col·locada i amb el desmuntatge inclòs	Rend.: 1,000					**48,22 €**
				Unitats		Preu €	Parcial		Import
	Mà d'obra:								
	A01H2000	h	Oficial 1a per a seguretat i salut	0,400	/R x	22,67000 =	9,06800		
	A01H4000	h	Manobre per a seguretat i salut	0,800	/R x	17,96000 =	14,36800		
						Subtotal...	23,43600		23,43600
	Maquinària:								
	C1Z13500	h	Camió grua de 5 t per a seguretat i salut	0,400	/R x	51,87000 =	20,74800		
						Subtotal...	20,74800		20,74800
	Materials:								
	BBM2CBA0	m	Amortització de barrera de formigó simple, prefabricada, amb perfil tipus New Jersey (20 usos), per a seguretat i salut	1,000	x	3,68000 =	3,68000		
						Subtotal...	3,68000		3,68000
						DESPESES AUXILIARS 1,50%			0,35154
						COST DIRECTE			48,21554
						DESPESES INDIRECTES 0,00%			
						COST EXECUCIÓ MATERIAL			48,21554
	HBB11131	u	Placa amb pintura reflectant triangular de 135 cm de costat, per a senyals de trànsit, fixada i amb el desmuntatge inclòs	Rend.: 1,000					**143,50 €**
				Unitats		Preu €	Parcial		Import
	Mà d'obra:								
	A01H4000	h	Manobre per a seguretat i salut	1,000	/R x	17,96000 =	17,96000		
						Subtotal...	17,96000		17,96000
	Materials:								
	BBL11302	u	Placa triangular, de 135 cm, amb pintura reflectant, per a 2 usos, per a seguretat i salut	1,000	x	125,36000 =	125,36000		
						Subtotal...	125,36000		125,36000

PARTIDES D'OBRA

NÚM	CODI	UA	DESCRIPCIÓ					PREU
				DESPESES AUXILIARS 1,00%				0,17960
				COST DIRECTE				143,49960
				DESPESES INDIRECTES 0,00%				
				COST EXECUCIÓ MATERIAL				143,49960
	HBC12300	u	Con de plàstic reflector de 50 cm d'alçària	Rend.: 1,000				**11,63 €**
				Unitats		Preu €	Parcial	Import
	Mà d'obra:							
	A01H4000	h	Manobre per a seguretat i salut	0,020	/R x	17,96000 =	0,35920	
						Subtotal...	0,35920	0,35920
	Materials:							
	BBC12302	u	Con d'abalisament de plàstic reflector de 50 cm d'alçària, per a 2 usos, per a seguretat i salut	1,000	x	11,27000 =	11,27000	
						Subtotal...	11,27000	11,27000
				DESPESES AUXILIARS 1,00%				0,00359
				COST DIRECTE				11,63279
				DESPESES INDIRECTES 0,00%				
				COST EXECUCIÓ MATERIAL				11,63279
	HBC1H0K1	u	Llumenera amb làmpada llampegant amb energia de bateria recarregable i amb el desmuntatge inclòs	Rend.: 1,000				**110,68 €**
				Unitats		Preu €	Parcial	Import
	Mà d'obra:							
	A01H4000	h	Manobre per a seguretat i salut	0,150	/R x	17,96000 =	2,69400	
						Subtotal...	2,69400	2,69400
	Materials:							
	BBC1H0K2	u	Llumenera amb làmpada llampegant , amb energia de bateria recarregable, per a 2 usos, per a seguretat i salut	1,000	x	107,96000 =	107,96000	
						Subtotal...	107,96000	107,96000
				DESPESES AUXILIARS 1,00%				0,02694
				COST DIRECTE				110,68094
				DESPESES INDIRECTES 0,00%				
				COST EXECUCIÓ MATERIAL				110,68094
P- 1	F221Z220	u	Tr (trenques). Actuació amb maquinària pesada per obertura de trenques, desembossat de tubs i recs, amb recollida del material i transport a abocador o terreny de préstec. (Ut per cada unitat d'actuació definida en la Documentació gràfica).	Rend.: 1,000				**92,28 €**
				Unitats		Preu €	Parcial	Import
	Mà d'obra:							
	A0140000	h	Manobre	0,500	/R x	19,87000 =	9,93500	
						Subtotal...	9,93500	9,93500

PARTIDES D'OBRA

NÚM	CODI	UA	DESCRIPCIÓ					PREU
	Maquinària:							
	C1315020	H	Retroexcavadora mitjana	1,000 /R x	60,38000 =	60,38000		
	C1501800	h	Camió per a transport de 12 t	0,500 /R x	43,73000 =	21,86500		
					Subtotal...	82,24500	82,24500	
					DESPESES AUXILIARS 1,00%		0,09935	
					COST DIRECTE		92,27935	
					DESPESES INDIRECTES 0,00%			
					COST EXECUCIÓ MATERIAL		92,27935	
P- 2	F221Z420	u	Es (Esllavissada), Fc (formació de cunetes) , Cp (Canvi de pendent), Tr (trenques). Actuació amb maquinària pesada per l'obertura de recs, esllavissades, tala d'arbres, amb recollida del material i transport a abocador o terreny de préstec. (Per cada unitat d'actuació definida en la Docuemtació gràfica es té en compte una jornada de treball de maquinaria).	Rend.: 1,000				**581,61 €**
				Unitats	Preu €	Parcial	Import	
	Mà d'obra:							
	A0140000	h	Manobre	4,000 /R x	19,87000 =	79,48000		
					Subtotal...	79,48000	79,48000	
	Maquinària:							
	C13113B0	h	Pala carregadora sobre cadenes de 11 a 17 t	2,000 /R x	86,18000 =	172,36000		
	C1315020	H	Retroexcavadora mitjana	4,000 /R x	60,38000 =	241,52000		
	C1501800	h	Camió per a transport de 12 t	2,000 /R x	43,73000 =	87,46000		
					Subtotal...	501,34000	501,34000	
					DESPESES AUXILIARS 1,00%		0,79480	
					COST DIRECTE		581,61480	
					DESPESES INDIRECTES 0,00%			
					COST EXECUCIÓ MATERIAL		581,61480	
P- 3	F2225622	m3	Excavació de rasa de fins a 4 m de fondària i fins a 2 m d'amplària, en terreny de trànsit, amb mitjans mecànics i càrrega mecànica del material excavat i transport interior fins a zona d'acopi de terres. Inclou el posterior reblert de la rasa	Rend.: 1,000				**24,16 €**
				Unitats	Preu €	Parcial	Import	
	Mà d'obra:							
	A0140000	h	Manobre	0,300 /R x	19,87000 =	5,96100		
					Subtotal...	5,96100	5,96100	
	Maquinària:							
	C1315020	H	Retroexcavadora mitjana	0,300 /R x	60,38000 =	18,11400		
					Subtotal...	18,11400	18,11400	

PARTIDES D'OBRA

NÚM	CODI	UA	DESCRIPCIÓ					PREU
				DESPESES AUXILIARS 1,50%				0,08942
				COST DIRECTE				24,16442
				DESPESES INDIRECTES 0,00%				
				COST EXECUCIÓ MATERIAL				24,16442
P- 4	F227Z00F	km	Repàs i piconatge d'esplanada, amb compactació del 95% PM, esbroçada, neteja de camí i arquetes, repas de trenques, tapat de forats del camí, estesa de graves i roques petites, etc.	Rend.: 1,000				**923,72 €**
				Unitats		Preu €	Parcial	Import
	Mà d'obra:							
	A0140000	h	Manobre	1,500	/R x	19,87000 =	29,80500	
						Subtotal...	29,80500	29,80500
	Maquinària:							
	C1311430	h	Pala carregadora sobre pneumàtics de 8 a 14 t	1,500	/R x	83,20000 =	124,80000	
	C1313339	h	Retroexcavadora sobre pneumàtics de 8 a 10 t, amb desbrossadora	2,000	/R x	76,68000 =	153,36000	
	C1331100	h	Motoanivelladora petita	5,000	/R x	56,95000 =	284,75000	
	C13350C0	h	Corró vibratori autopropulsat, de 12 a 14 t	5,000	/R x	66,20000 =	331,00000	
						Subtotal...	893,91000	893,91000
				COST DIRECTE				923,71500
				DESPESES INDIRECTES 0,00%				
				COST EXECUCIÓ MATERIAL				923,71500
P- 5	F315Z4H4	u	Formació d'arqueta amb pedres o mur de formigó, solera i embocadura de tub de drenatge per l'extracció de les aigües. Inclou formigó, encofrat, pedres, i tots ls treballs necessaris pe la correcte execució de la partida.	Rend.: 1,000				**439,26 €**
				Unitats		Preu €	Parcial	Import
	Mà d'obra:							
	A012N000	h	Oficial 1a d'obra pública	5,000	/R x	23,77000 =	118,85000	
	A0140000	h	Manobre	5,000	/R x	19,87000 =	99,35000	
						Subtotal...	218,20000	218,20000
	Maquinària:							
	C1315020	H	Retroexcavadora mitjana	2,500	/R x	60,38000 =	150,95000	
						Subtotal...	150,95000	150,95000
	Materials:							
	B064100K	m3	Formigó HM-20/P/10/I de consistència plàstica, grandària màxima del granulat 10 mm, amb >= 200 kg/m3 de ciment, additiu hidròfug, apte per a classe d'exposició I	0,870	x	70,90000 =	61,68300	
	B0A31000	kg	Clau acer	0,1007	x	1,55000 =	0,15609	
	B0D21030	m	Tauló de fusta de pi per a 10 usos	2,000	x	0,43000 =	0,86000	

PARTIDES D'OBRA

NÚM	CODI	UA	DESCRIPCIÓ					PREU
	B0D31000	m3	Llata de fusta de pi	0,0019	x	258,70000 =	0,49153	
	B0D71130	m2	Tauler elaborat amb fusta de pi, de 22 mm de gruix, per a 10 usos	2,500	x	1,46000 =	3,65000	
						Subtotal...	66,84062	66,84062
						DESPESES AUXILIARS 1,50%		3,27300
						COST DIRECTE		439,26362
						DESPESES INDIRECTES 0,00%		
						COST EXECUCIÓ MATERIAL		439,26362
P- 6	F325ZMPC	u	Treballs formació de pont a la riera de Coll Pregón segons memòria valorada Parc del Montseny annexa al projecte.			Rend.: 1,000		**54.180,63 €**
P- 7	F3J2271C	m2	Ro. Formació de rocalla amb blocs de pedra de 200 a 500 kg de pes o mes grans, col·locats amb pala carregadora, amb la cara exterior concertada. Inclou l'excavació per la col·locació dels blocs i posterior reblert del trasdós de l'escullera.			Rend.: 1,000		**55,10 €**
				Unitats		Preu €	Parcial	Import
	Mà d'obra:							
	A0140000	h	Manobre	0,450	/R x	19,87000 =	8,94150	
						Subtotal...	8,94150	8,94150
	Maquinària:							
	C1313333	h	Retroexcavadora sobre pneumàtics de 8 a 10 t, amb fresadora	0,550	/R x	83,92000 =	46,15600	
						Subtotal...	46,15600	46,15600
						COST DIRECTE		55,09750
						DESPESES INDIRECTES 0,00%		
						COST EXECUCIÓ MATERIAL		55,09750
P- 8	F3J22Z1C	m2	Aportació de pedra plana per passallís de pedra (A) amb blocs de pedra de 200 a 500 kg de pes, deixats a obra amb la cara concertada, tipus de pedra similar a l'existent al parc. M2 de cara de pedra col·locada.			Rend.: 1,000		**27,10 €**
				Unitats		Preu €	Parcial	Import
	Mà d'obra:							
	A0121000	h	Oficial 1a	0,300	/R x	23,77000 =	7,13100	
						Subtotal...	7,13100	7,13100
	Maquinària:							
	C1501700	h	Camió per a transport de 7 t	0,200	/R x	32,30000 =	6,46000	
						Subtotal...	6,46000	6,46000
	Materials:							
	B0442700	t	Bloc de pedra per a formació d'esculleres de pedra calcària de 200 a 500 kg de pes	0,500	x	26,80000 =	13,40000	

PARTIDES D'OBRA

NÚM	CODI	UA	DESCRIPCIÓ					PREU
					Subtotal...	13,40000		13,40000
				DESPESES AUXILIARS 1,50%				0,10697
				COST DIRECTE				27,09797
				DESPESES INDIRECTES 0,00%				
				COST EXECUCIÓ MATERIAL				27,09797
P- 9	F3J22ZPE	m2	Ro. Aportació de pedra d'escullera amb blocs de pedra de 200 a 500 kg de pes, deixats a obra amb la cara concertada, tipus de pedra similar a l'existent al parc. M2 de cara de pedra col·locada.	Rend.: 1,000				**40,46 €**
				Unitats		Preu €	Parcial	Import
	Mà d'obra:							
	A0121000	h	Oficial 1a	0,300 /R	x	23,77000 =	7,13100	
					Subtotal...		7,13100	7,13100
	Maquinària:							
	C1501700	h	Camió per a transport de 7 t	0,200 /R	x	32,30000 =	6,46000	
					Subtotal...		6,46000	6,46000
	Materials:							
	B0442700	t	Bloc de pedra per a formació d'esculleres de pedra calcària de 200 a 500 kg de pes	1,000	x	26,80000 =	26,80000	
					Subtotal...		26,80000	26,80000
				DESPESES AUXILIARS 1,00%				0,07131
				COST DIRECTE				40,46231
				DESPESES INDIRECTES 0,00%				
				COST EXECUCIÓ MATERIAL				40,46231
P- 10	F3J2ZP10	m2	Pedra seca A. Subministrament i col·locació de blocs de pedra de 200 a 500 kg de pes, col·locats amb pala carregadora, amb la cara exterior concertada posades planes	Rend.: 1,000				**22,40 €**
				Unitats		Preu €	Parcial	Import
	Mà d'obra:							
	A0140000	h	Manobre	0,100 /R	x	19,87000 =	1,98700	
					Subtotal...		1,98700	1,98700
	Maquinària:							
	C1315020	H	Retroexcavadora mitjana	0,100 /R	x	60,38000 =	6,03800	
	C1501800	h	Camió per a transport de 12 t	0,100 /R	x	43,73000 =	4,37300	
					Subtotal...		10,41100	10,41100
	Materials:							
	B044ZP10	t	subministrament i col·locació de blocs de pedra de 200 a 300 kg de pes, col·locats amb pala carregadora, amb la cara exterior concertada per posar plana	0,500	x	20,00000 =	10,00000	
					Subtotal...		10,00000	10,00000

PARTIDES D'OBRA

NÚM	CODI	UA	DESCRIPCIÓ					PREU
						COST DIRECTE		22,39800
						DESPESES INDIRECTES 0,00%		
						COST EXECUCIÓ MATERIAL		22,39800
P- 11	F931Z01J	m3	Aportació de material, de tot-u natural, gravves, sauló, etc i estesa	Rend.: 1,000				**15,67 €**
				Unitats		Preu €	Parcial	Import
	Mà d'obra:							
	A0140000	h	Manobre	0,050	/R x	19,87000 =	0,99350	
						Subtotal...	0,99350	0,99350
	Maquinària:							
	C1331100	h	Motoanivelladora petita	0,035	/R x	56,95000 =	1,99325	
	C1502E00	h	Camió cisterna de 8 m3	0,025	/R x	42,60000 =	1,06500	
						Subtotal...	3,05825	3,05825
	Materials:							
	B0111000	m3	Aigua	0,050	x	1,19000 =	0,05950	
	B0372Z50	m3	tot-u natural, grava, saulo	1,100	x	10,50000 =	11,55000	
						Subtotal...	11,60950	11,60950
						DESPESES AUXILIARS 1,00%		0,00994
						COST DIRECTE		15,67119
						DESPESES INDIRECTES 0,00%		
						COST EXECUCIÓ MATERIAL		15,67119
P- 12	F9B3ZC80	m2	Pedra per llosa. B. Subministrament de pedres tipus llosa de fins a 15 cm de gruix de dimaensió mitja, per col·Locar en paviment similar al 'existent al parc. El preu inclou el transport a obra.	Rend.: 1,000				**30,00 €**
				Unitats		Preu €	Parcial	Import
	Materials:							
	B0G1UZ34	m2	Subministrament de pedres tipus llosa de fins a 15 cm de gruix de dimaensió mitja, per col·Locar en paviment similar al 'existent al parc. Transport inclòs	1,000	x	30,00000 =	30,00000	
						Subtotal...	30,00000	30,00000
						DESPESES AUXILIARS 1,00%		0,00000
						COST DIRECTE		30,00000
						DESPESES INDIRECTES 0,00%		
						COST EXECUCIÓ MATERIAL		30,00000
P- 13	FD7FCM05	m	Suministre i muntatge de tub estructurat de polietilé corrugat de doble paret de 600mm de diametre tipus SN-8 per a col.locar soterrat.	Rend.: 1,000				**47,52 €**
				Unitats		Preu €	Parcial	Import

PARTIDES D'OBRA

NÚM	CODI	UA	DESCRIPCIÓ					PREU
	Mà d'obra:							
	A012M000	h	Oficial 1a muntador	0,020 /R	x	24,57000 =	0,49140	
	A0140000	h	Manobre	0,020 /R	x	19,87000 =	0,39740	
						Subtotal...	0,88880	0,88880
	Materials:							
	BD7FCM07	m	Tub estructural de polietilé corrugat de doble paret de 600mm de diametre tipus SN-8 per a col.locar soterrat.	1,000	x	46,62000 =	46,62000	
						Subtotal...	46,62000	46,62000
						DESPESES AUXILIARS 1,50%		0,01333
						COST DIRECTE		47,52213
						DESPESES INDIRECTES 0,00%		
						COST EXECUCIÓ MATERIAL		47,52213

P- 14	FDB1YZC0	m2	Passallís de formigó HM-25/P/20/I+Qb de 20 cm de gruix sobre base compactada, amb malla electrosoldada de 20x20x8 mm, acabat raspatllat amb pendents. Inclou l'excavació previa, la compactació de la base i la càrrega i transport de la terra sobrant a abocador o terreny de prèstec. Cànon inclòs en el cost del transport.	Rend.: 1,000				**38,47 €**
				Unitats		Preu €	Parcial	Import
	Mà d'obra:							
	A012N000	h	Oficial 1a d'obra pública	0,250 /R	x	23,77000 =	5,94250	
	A0140000	h	Manobre	0,300 /R	x	19,87000 =	5,96100	
						Subtotal...	11,90350	11,90350
	Maquinària:							
	C1315020	H	Retroexcavadora mitjana	0,110 /R	x	60,38000 =	6,64180	
	C1501800	h	Camió per a transport de 12 t	0,040 /R	x	43,73000 =	1,74920	
						Subtotal...	8,39100	8,39100
	Materials:							
	B064100K	m3	Formigó HM-20/P/10/I de consistència plàstica, grandària màxima del granulat 10 mm, amb >= 200 kg/m3 de ciment, additiu hidròfug, apte per a classe d'exposició I	0,200	x	70,90000 =	14,18000	
	B0B34256	m2	Malla electrosoldada de barres corrugades d'acer ME 20x20 cm D:8-8 mm 6x2,2 m B500SD UNE-EN 10080	1,100	x	3,47000 =	3,81700	
						Subtotal...	17,99700	17,99700
						DESPESES AUXILIARS 1,50%		0,17855
						COST DIRECTE		38,47005
						DESPESES INDIRECTES 0,00%		
						COST EXECUCIÓ MATERIAL		38,47005

PARTIDES D'OBRA

NÚM	CODI	UA	DESCRIPCIÓ					PREU
P- 15	FDB1Z3C0	m2	Passallís de pedra formigonada sobre base compactada, aportació de pedra a part. Inclou l'excavació previa, retall i enderroc d'elements previs, la compactació de la base i la càrrega i transport de la terra sobrant a abocador o terreny de prèstec. Cànon inclòs en el cost del transport. La pedra a col·locar es llosa de fins a 15 cm de gruix cara plana per posar formigonada entre pedres. Transport i gestí o de runes a abocador o terreny de préstec.	Rend.: 1,000				**34,05 €**
				Unitats		Preu €	Parcial	Import
	Mà d'obra:							
	A012N000	h	Oficial 1a d'obra pública	0,400	/R x	23,77000 =	9,50800	
	A0140000	h	Manobre	0,300	/R x	19,87000 =	5,96100	
						Subtotal...	15,46900	15,46900
	Maquinària:							
	C1315020	H	Retroexcavadora mitjana	0,100	/R x	60,38000 =	6,03800	
	C1501800	h	Camió per a transport de 12 t	0,040	/R x	43,73000 =	1,74920	
						Subtotal...	7,78720	7,78720
	Materials:							
	B064100K	m3	Formigó HM-20/P/10/I de consistència plàstica, grandària màxima del granulat 10 mm, amb >= 200 kg/m3 de ciment, additiu hidròfug, apte per a classe d'exposició I	0,150	x	70,90000 =	10,63500	
						Subtotal...	10,63500	10,63500
						DESPESES AUXILIARS 1,00%		0,15469
						COST DIRECTE		34,04589
						DESPESES INDIRECTES 0,00%		
						COST EXECUCIÓ MATERIAL		34,04589
P- 16	FDB1Z8C0	m2	Passallís de pedra seca sobre base compactada, aportació de pedra a part. Inclou l'excavació previa, la compactació de la base i la càrrega i transport de la terra sobrant a abocador o terreny de prèstec. Cànon inclòs en el cost del transport.	Rend.: 1,000				**28,99 €**
				Unitats		Preu €	Parcial	Import
	Mà d'obra:							
	A012N000	h	Oficial 1a d'obra pública	0,200	/R x	23,77000 =	4,75400	
	A0140000	h	Manobre	0,300	/R x	19,87000 =	5,96100	
						Subtotal...	10,71500	10,71500
	Maquinària:							
	C1315020	H	Retroexcavadora mitjana	0,300	/R x	60,38000 =	18,11400	
						Subtotal...	18,11400	18,11400
						DESPESES AUXILIARS 1,50%		0,16073
						COST DIRECTE		28,98973
						DESPESES INDIRECTES 0,00%		
						COST EXECUCIÓ MATERIAL		28,98973

JUSTIFICACIÓ DE PREUS

PARTIDES D'OBRA

NÚM	CODI	UA	DESCRIPCIÓ		PREU
P- 17	FSEGUR	u	Despeses a justificar pel compliment de la seguretat i salut a la obra.	Rend.: 1,000	**1.218,90 €**
P- 18	FSQUAL	u	Despeses de control de qualitat segons el programa de control de qualitat, corresponent 5 sèries de mostreig, realització de con d'Abrams, elaboració de les provetes, cura, recapçament i assaig a compressió d'una sèrie de cinc provetes cilíndriques de 15x30 cm, segons la norma UNE-EN 12350-1, UNE-EN 12350-2, UNE-EN 12390-1, UNE-EN 12390-2 i UNE-EN 12390-3	Rend.: 1,000	**450,00 €**
P- 19	FSCOMPLE	u	Treballs complementaris per a la total execució de l'obra, inclosos els de fora de l'àmbit.	Rend.: 1,000	**300,00 €**
P- 20	FSRESIDUS	u	Gestió de residus generats per la construcció, segons les fitxes de valoració les despeses derivades de la gestió dels enderrocs i de la construcció incloses en el projecte.	Rend.: 1,000	**401,50 €**

3.PR.05. Pressupost d'Execució Material per partides

PRESSUPOST

OBRA 01 PRESSUPOST ARRENJAMENT DE LA XARXA VIÀRIA BÀSICA DE CAMINS
CAMINS 01 CAMI DE VILARMAU. NÚMERO 6657

NUM.	CODI	UA	DESCRIPCIÓ	PREU	AMIDAMENT	IMPORT
1	F227Z00F	km	Repàs i piconatge d'esplanada, amb compactació del 95% PM, esbroçada, neteja de camí i arquetes, repas de trenques, tapat de forats del camí, estesa de graves i roques petites, etc. (P - 4)	923,72	2,180	2.013,71
2	F221Z420	u	Es (Esllavissada), Fc (formació de cunetes) , Cp (Canvi de pendent), Tr (trenques). Actuació amb maquinària pesada per l'obertura de recs, esllavissades, tala d'arbres, amb recollida del material i transport a abocador o terreny de préstec. (Per cada unitat d'actuació definida en la Docuemtació gràfica es té en compte una jornada de treball de maquinaria). (P - 2)	581,61	2,000	1.163,22
3	F931Z01J	m3	Aportació de material, de tot-u natural, gravves, sauló, etc i estesa (P - 11)	15,67	50,000	783,50
4	FDB1YZC0	m2	Passallís de formigó HM-25/P/20/I+Qb de 20 cm de gruix sobre base compactada, amb malla electrosoldada de 20x20x8 mm, acabat raspatllat amb pendents. Inclou l'excavació previa, la compactació de la base i la càrrega i transport de la terra sobrant a abocador o terreny de prèstec. Cànon inclòs en el cost del transport. (P - 14)	38,47	50,000	1.923,50
5	FDB1Z8C0	m2	Passallís de pedra seca sobre base compactada, aportació de pedra a part. Inclou l'excavació previa, la compactació de la base i la càrrega i transport de la terra sobrant a abocador o terreny de prèstec. Cànon inclòs en el cost del transport. (P - 16)	28,99	50,000	1.449,50
6	F3J22Z1C	m2	Aportació de pedra plana per passallís de pedra (A) amb blocs de pedra de 200 a 500 kg de pes, deixats a obra amb la cara concertada, tipus de pedra similar a l'existent al parc. M2 de cara de pedra col·locada. (P - 8)	27,10	50,000	1.355,00
TOTAL CAMINS			01.01			8.688,43

OBRA 01 PRESSUPOST ARRENJAMENT DE LA XARXA VIÀRIA BÀSICA DE CAMINS
CAMINS 02 CAMÍ DE MATAGALLS. NÚMERO 6808

NUM.	CODI	UA	DESCRIPCIÓ	PREU	AMIDAMENT	IMPORT
1	F227Z00F	km	Repàs i piconatge d'esplanada, amb compactació del 95% PM, esbroçada, neteja de camí i arquetes, repas de trenques, tapat de forats del camí, estesa de graves i roques petites, etc. (P - 4)	923,72	4,760	4.396,91
2	F221Z420	u	Es (Esllavissada), Fc (formació de cunetes) , Cp (Canvi de pendent), Tr (trenques). Actuació amb maquinària pesada per l'obertura de recs, esllavissades, tala d'arbres, amb recollida del material i transport a abocador o terreny de préstec. (Per cada unitat d'actuació definida en la Docuemtació gràfica es té en compte una jornada de treball de maquinaria). (P - 2)	581,61	2,000	1.163,22
3	F931Z01J	m3	Aportació de material, de tot-u natural, gravves, sauló, etc i estesa (P - 11)	15,67	10,000	156,70
4	F221Z220	u	Tr (trenques). Actuació amb maquinària pesada per obertura de trenques, desembossat de tubs i recs, amb recollida del material i transport a abocador o terreny de préstec. (Ut per cada unitat d'actuació definida en la Documentació gràfica). (P - 1)	92,28	2,000	184,56
TOTAL CAMINS			01.02			5.901,39

OBRA 01 PRESSUPOST ARRENJAMENT DE LA XARXA VIÀRIA BÀSICA DE CAMINS
CAMINS 03 CAMÍ LA VILA, EL PUJOL, COLL BORDIORIOL. NÚM. 6802

NUM.	CODI	UA	DESCRIPCIÓ	PREU	AMIDAMENT	IMPORT

PRESSUPOST

1	F227Z00F	km	Repàs i piconatge d'esplanada, amb compactació del 95% PM, esbroçada, neteja de camí i arquetes, repas de trenques, tapat de forats del camí, estesa de graves i roques petites, etc. (P - 4)	923,72	5,830	5.385,29
2	F221Z420	u	Es (Esllavissada), Fc (formació de cunetes) , Cp (Canvi de pendent), Tr (trenques). Actuació amb maquinària pesada per l'obertura de recs, esllavissades, tala d'arbres, amb recollida del material i transport a abocador o terreny de préstec. (Per cada unitat d'actuació definida en la Docuemtació gràfica es té en compte una jornada de treball de maquinaria). (P - 2)	581,61	9,000	5.234,49
3	F931Z01J	m3	Aportació de material, de tot-u natural, gravves, sauló, etc i estesa (P - 11)	15,67	100,000	1.567,00
4	F3J22ZPE	m2	Ro. Aportació de pedra d'escullera amb blocs de pedra de 200 a 500 kg de pes, deixats a obra amb la cara concertada, tipus de pedra similar a l'existent al parc. M2 de cara de pedra col·locada. (P - 9)	40,46	15,000	606,90
5	F3J2271C	m2	Ro. Formació de rocalla amb blocs de pedra de 200 a 500 kg de pes o mes grans, col·locats amb pala carregadora, amb la cara exterior concertada. Inclou l'excavació per la col·locació dels blocs i posterior reblert del trasdós de l'escullera. (P - 7)	55,10	19,000	1.046,90
6	F9B3ZC80	m2	Pedra per llosa. B. Subministrament de pedres tipus llosa de fins a 15 cm de gruix de dimaensió mitja, per col·Locar en paviment similar al 'existent al parc. El preu inclou el transport a obra. (P - 12)	30,00	40,000	1.200,00
7	FDB1Z3C0	m2	Passallís de pedra formigonada sobre base compactada, aportació de pedra a part. Inclou l'excavació previa, retall i enderroc d'elements previs, la compactació de la base i la càrrega i transport de la terra sobrant a abocador o terreny de prèstec. Cànon inclòs en el cost del transport. La pedra a col·locar es llosa de fins a 15 cm de gruix cara plana per posar formigonada entre pedres. Transport i gestí o de runes a abocador o terreny de préstec. (P - 15)	34,05	40,000	1.362,00
8	F325ZMPC	u	Treballs formació de pont a la riera de Coll Pregón segons memòria valorada Parc del Montseny annexa al projecte. (P - 6)	54.180,63	1,000	54.180,63
TOTAL	CAMINS		01.03			70.583,21

OBRA 01 PRESSUPOST ARRENJAMENT DE LA XARXA VIÀRIA BÀSICA DE CAMINS
CAMINS 04 CAMÍ DEL MARTÍ. NÚMERO 6621

NUM.	CODI	UA	DESCRIPCIÓ	PREU	AMIDAMENT	IMPORT
1	F227Z00F	km	Repàs i piconatge d'esplanada, amb compactació del 95% PM, esbroçada, neteja de camí i arquetes, repas de trenques, tapat de forats del camí, estesa de graves i roques petites, etc. (P - 4)	923,72	1,550	1.431,77
2	F931Z01J	m3	Aportació de material, de tot-u natural, gravves, sauló, etc i estesa (P - 11)	15,67	300,000	4.701,00
3	F221Z220	u	Tr (trenques). Actuació amb maquinària pesada per obertura de trenques, desembossat de tubs i recs, amb recollida del material i transport a abocador o terreny de préstec. (Ut per cada unitat d'actuació definida en la Documentació gràfica). (P - 1)	92,28	4,000	369,12
TOTAL	CAMINS		01.04			6.501,89

OBRA 01 PRESSUPOST ARRENJAMENT DE LA XARXA VIÀRIA BÀSICA DE CAMINS
CAMINS 05 CAMÍ DE L'EROLA (CAN GAD). NÚMERO 705

NUM.	CODI	UA	DESCRIPCIÓ	PREU	AMIDAMENT	IMPORT
1	F227Z00F	km	Repàs i piconatge d'esplanada, amb compactació del 95% PM, esbroçada, neteja de camí i arquetes, repas de trenques, tapat de	923,72	1,970	1.819,73

			forats del camí, estesa de graves i roques petites, etc. (P - 4)			
2	F221Z220	u	Tr (trenques). Actuació amb maquinària pesada per obertura de trenques, desembossat de tubs i recs, amb recollida del material i transport a abocador o terreny de préstec. (Ut per cada unitat d'actuació definida en la Documentació gràfica). (P - 1)	92,28	1,000	92,28
TOTAL	CAMINS		01.05			1.912,01

OBRA 01 PRESSUPOST ARRENJAMENT DE LA XARXA VIÀRIA BÀSICA DE CAMINS
CAMINS 06 CAMÍ DE LA SALA. NÚMERO 441

NUM.	CODI	UA	DESCRIPCIÓ	PREU	AMIDAMENT	IMPORT
1	F227Z00F	km	Repàs i piconatge d'esplanada, amb compactació del 95% PM, esbroçada, neteja de camí i arquetes, repas de trenques, tapat de forats del camí, estesa de graves i roques petites, etc. (P - 4)	923,72	0,650	600,42
2	F931Z01J	m3	Aportació de material, de tot-u natural, gravves, sauló, etc i estesa (P - 11)	15,67	112,500	1.762,88
3	F315Z4H4	u	Formació d'arqueta amb pedres o mur de formigó, solera i embocadura de tub de drenatge per l'extracció de les aigües. Inclou formigó, encofrat, pedres, i tots ls treballs necessaris pe la correcte execució de la partida. (P - 5)	439,26	1,000	439,26
4	F3J22ZPE	m2	Ro. Aportació de pedra d'escullera amb blocs de pedra de 200 a 500 kg de pes, deixats a obra amb la cara concertada, tipus de pedra similar a l'existent al parc. M2 de cara de pedra col·locada. (P - 9)	40,46	25,000	1.011,50
5	F3J2271C	m2	Ro. Formació de rocalla amb blocs de pedra de 200 a 500 kg de pes o mes grans, col·locats amb pala carregadora, amb la cara exterior concertada. Inclou l'excavació per la col·locació dels blocs i posterior reblert del trasdós de l'escullera. (P - 7)	55,10	25,000	1.377,50
6	FDB1YZC0	m2	Passallís de formigó HM-25/P/20/I+Qb de 20 cm de gruix sobre base compactada, amb malla electrosoldada de 20x20x8 mm, acabat raspatllat amb pendents. Inclou l'excavació previa, la compactació de la base i la càrrega i transport de la terra sobrant a abocador o terreny de prèstec. Cànon inclòs en el cost del transport. (P - 14)	38,47	50,000	1.923,50
7	F221Z420	u	Es (Esllavissada), Fc (formació de cunetes) , Cp (Canvi de pendent), Tr (trenques). Actuació amb maquinària pesada per l'obertura de recs, esllavissades, tala d'arbres, amb recollida del material i transport a abocador o terreny de préstec. (Per cada unitat d'actuació definida en la Docuemtació gràfica es té en compte una jornada de treball de maquinaria). (P - 2)	581,61	3,000	1.744,83
8	FD7FCM05	m	Suministre i muntatge de tub estructurat de polietilé corrugat de doble paret de 600mm de diametre tipus SN-8 per a col.locar soterrat. (P - 13)	47,52	6,000	285,12
9	F2225622	m3	Excavació de rasa de fins a 4 m de fondària i fins a 2 m d'amplària, en terreny de trànsit, amb mitjans mecànics i càrrega mecànica del material excavat i transport interior fins a zona d'acopi de terres. Inclou el posterior reblert de la rasa (P - 3)	24,16	18,000	434,88
TOTAL	CAMINS		01.06			9.579,89

OBRA 01 PRESSUPOST ARRENJAMENT DE LA XARXA VIÀRIA BÀSICA DE CAMINS
CAMINS 07 CAMÍ DEL PLÀ DE LA PALLA. NÚMERO 682

NUM.	CODI	UA	DESCRIPCIÓ	PREU	AMIDAMENT	IMPORT
1	F227Z00F	km	Repàs i piconatge d'esplanada, amb compactació del 95% PM, esbroçada, neteja de camí i arquetes, repas de trenques, tapat de forats del camí, estesa de graves i roques petites, etc. (P - 4)	923,72	4,110	3.796,49

2	F931Z01J	m3	Aportació de material, de tot-u natural, gravves, sauló, etc i estesa (P - 11)	15,67	195,000	3.055,65
3	F221Z220	u	Tr (trenques). Actuació amb maquinària pesada per obertura de trenques, desembossat de tubs i recs, amb recollida del material i transport a abocador o terreny de préstec. (Ut per cada unitat d'actuació definida en la Documentació gràfica). (P - 1)	92,28	7,000	645,96
4	F3J22ZPE	m2	Ro. Aportació de pedra d'escullera amb blocs de pedra de 200 a 500 kg de pes, deixats a obra amb la cara concertada, tipus de pedra similar a l'existent al parc. M2 de cara de pedra col·locada. (P - 9)	40,46	15,000	606,90
5	F3J2ZP10	m2	Pedra seca A. Subministrament i col·locació de blocs de pedra de 200 a 500 kg de pes, col·locats amb pala carregadora, amb la cara exterior concertada posades planes (P - 10)	22,40	18,000	403,20
6	F3J2271C	m2	Ro. Formació de rocalla amb blocs de pedra de 200 a 500 kg de pes o mes grans, col·locats amb pala carregadora, amb la cara exterior concertada. Inclou l'excavació per la col·locació dels blocs i posterior reblert del trasdós de l'escullera. (P - 7)	55,10	18,000	991,80
7	F3J22Z1C	m2	Aportació de pedra plana per passallís de pedra (A) amb blocs de pedra de 200 a 500 kg de pes, deixats a obra amb la cara concertada, tipus de pedra similar a l'existent al parc. M2 de cara de pedra col·locada. (P - 8)	27,10	10,000	271,00
8	FDB1Z3C0	m2	Passallís de pedra formigonada sobre base compactada, aportació de pedra a part. Inclou l'excavació previa, retall i enderroc d'elements previs, la compactació de la base i la càrrega i transport de la terra sobrant a abocador o terreny de prèstec. Cànon inclòs en el cost del transport. La pedra a col·locar es llosa de fins a 15 cm de gruix cara plana per posar formigonada entre pedres. Transport i gestí o de runes a abocador o terreny de préstec. (P - 15)	34,05	10,000	340,50
TOTAL	CAMINS		01.07			10.111,50

OBRA 01 PRESSUPOST ARRENJAMENT DE LA XARXA VIÀRIA BÀSICA DE CAMINS
CAMINS 08 CAMÍ DE SANT SEGIMÓN. NÚMERO 1841

NUM.	CODI	UA	DESCRIPCIÓ	PREU	AMIDAMENT	IMPORT
1	F227Z00F	km	Repàs i piconatge d'esplanada, amb compactació del 95% PM, esbroçada, neteja de camí i arquetes, repas de trenques, tapat de forats del camí, estesa de graves i roques petites, etc. (P - 4)	923,72	0,800	738,98
2	F3J22ZPE	m2	Ro. Aportació de pedra d'escullera amb blocs de pedra de 200 a 500 kg de pes, deixats a obra amb la cara concertada, tipus de pedra similar a l'existent al parc. M2 de cara de pedra col·locada. (P - 9)	40,46	2,000	80,92
3	F3J2271C	m2	Ro. Formació de rocalla amb blocs de pedra de 200 a 500 kg de pes o mes grans, col·locats amb pala carregadora, amb la cara exterior concertada. Inclou l'excavació per la col·locació dels blocs i posterior reblert del trasdós de l'escullera. (P - 7)	55,10	7,000	385,70
TOTAL	CAMINS		01.08			1.205,60

OBRA 01 PRESSUPOST ARRENJAMENT DE LA XARXA VIÀRIA BÀSICA DE CAMINS
CAMINS 09 PARTIDES GENERALS A L'OBRA

NUM.	CODI	UA	DESCRIPCIÓ	PREU	AMIDAMENT	IMPORT
1	FSQUAL	u	Despeses de control de qualitat segons el programa de control de qualitat, corresponent 5 sèries de mostreig, realització de con d'Abrams, elaboració de les provetes, cura, recapçament i assaig a compressió d'una sèrie de cinc provetes cilíndriques de 15x30 cm, segons la norma UNE-EN 12350-1, UNE-EN 12350-2,	450,00	1,000	450,00

			UNE-EN 12390-1, UNE-EN 12390-2 i UNE-EN 12390-3 (P - 18)			
2	FSRESIDUS	u	Gestió de residus generats per la construcció, segons les fitxes de valoració les despeses derivades de la gestió dels enderrocs i de la construcció incloses en el projecte. (P - 20)	401,50	1,000	401,50
3	FSCOMPLE	u	Treballs complementaris per a la total execució de l'obra, inclosos els de fora de l'àmbit. (P - 19)	300,00	1,000	300,00
4	FSEGUR	u	Despeses a justificar pel compliment de la seguretat i salut a la obra. (P - 17)	1.218,90	1,000	1.218,90
TOTAL	CAMINS		01.09			2.370,40

3.PR.06. Resum de pressupost

RESUM DE PRESSUPOST

NIVELL 2: CAMINS			Import
Camins	01.01	Cami de Vilarmau. Número 6657	8.688,43
Camins	01.02	Camí de Matagalls. Número 6808	5.901,39
Camins	01.03	Camí la Vila, El Pujol, Coll Bordioriol. Núm. 6802	70.583,21
Camins	01.04	Camí del Martí. Número 6621	6.501,89
Camins	01.05	Camí de l'Erola (Can Gad). Número 705	1.912,01
Camins	01.06	Camí de la Sala. Número 441	9.579,89
Camins	01.07	Camí del Plà de la Palla. Número 682	10.111,50
Camins	01.08	Camí de Sant Segimón. Número 1841	1.205,60
Camins	01.09	Partides generals a l'obra	2.370,40
Obra	01	Pressupost ARRENJAMENT DE LA XARXA VIÀRIA BÀSICA DE CAMINS	116.854,32
			116.854,32

NIVELL 1: OBRA			Import
Obra	01	Pressupost ARRENJAMENT DE LA XARXA VIÀRIA BÀSICA DE CAMINS	116.854,32
			116.854,32

RESUM DE PRESSUPOST

NIVELL 2: CAMINS			%
Camins	01.01	Cami de Vilarmau. Número 6657	7,44
Camins	01.02	Camí de Matagalls. Número 6808	5,05
Camins	01.03	Camí la Vila, El Pujol, Coll Bordioriol. Núm. 6802	60,40
Camins	01.04	Camí del Martí. Número 6621	5,56
Camins	01.05	Camí de l'Erola (Can Gad). Número 705	1,64
Camins	01.06	Camí de la Sala. Número 441	8,20
Camins	01.07	Camí del Plà de la Palla. Número 682	8,65
Camins	01.08	Camí de Sant Segimón. Número 1841	1,03
Camins	01.09	Partides generals a l'obra	2,03
Obra	01	Pressupost ARRENJAMENT DE LA XARXA VIÀRIA BÀSICA DE CAMINS	100,00
			100,00

NIVELL 1: OBRA			%
Obra	01	Pressupost ARRENJAMENT DE LA XARXA VIÀRIA BÀSICA DE CAMINS	100,00
			100,00

3.PR.07. Pressupost d'Execució per Contracte

PRESSUPOST D'EXECUCIÓ PER CONTRACTE

PRESSUPOST D'EXECUCIÓ MATERIAL		116.854,32
6 % Benefici industrial SOBRE 116.854,32		7.011,26
13 % Despeses generals SOBRE 116.854,32		15.191,06
Subtotal		139.056,64
21 % IVA SOBRE 139.056,64		29.201,89
TOTAL PRESSUPOST PER CONTRACTE	€	168.258,53

Aquest pressupost d'execució per contracte puja a la quantitat de:

(CENT SEIXANTA-VUIT MIL DOS-CENTS CINQUANTA-VUIT EUROS AMB CINQUANTA-TRES CÈNTIMS)

4. PC PLEC DE CONDICIONS

GENERALS, PARTICULARS DE L'OBRA I TÈCNIQUES PARTICULARS

PLEC DE CONDICIONS GENERALS DE L'EDIFICACIÓ FACULTATIVES I ECONÒMIQUES

Capítol Preliminar: Disposicions Generals

Naturalesa i objecte del Plec General

Article 1.- El present Plec General de Condicions té caràcter supletori del plec de Condicions particulars del Projecte.
Ambdós, com a part del projecte arquitectònic tenen com a finalitat regular l'execució de les obres fixant-en els nivells tècnics i de qualitat exigibles i precisen les intervencions que corresponen, segons el contracte i d'acord amb la legislació aplicable, al Promotor o propietari de l'obra, al Contractista o constructor de l'obra, als seus tècnics i encarregats, a l'Arquitecte i a l'Aparellador o Arquitecte Tècnic, així com les relacions entre ells i les seves obligacions corresponents en ordre a l'acompliment del contracte d'obra.

Documentació del Contracte d'Obra

Article 2.- Integren el contracte els documents següents relacionats per ordre de relació pel que es refereix al valor de les seves especificacions en cas d'omissió o contradicció aparent:

1. Les condicions fixades en el mateix document de contracte d'empresa o arrendament d'obra si és que existeix.
2. El Plec de Condicions particulars.
3. El present Plec General de Condicions.
4. La resta de la documentació del Projecte (memòria, plànols, medicions i pressupost).

Les ordres i instruccions de la Direcció facultativa de les obres s'incorporen al Projecte com a interpretació, complement o precisió de les seves determinacions. En cada document, les especificacions literals prevalen sobre les gràfiques i en els plànols, la cota preval sobre la mida a escala.

Capítol I: Condicions Facultatives

Epígraf 1:Delimitació General de Funcions Tècniques

L'Arquitecte Director

Article 3.- Correspon a l'Arquitecte Director:

a) Comprovar l'adequació de la cimentació projectada a les característiques reals del sòl.
b) Redactar els complements o rectificacions del projecte que calguin.
c) Assistir a les obres, tantes vegades com ho requereixi la seva naturalesa i complexitat, per tal de resoldre les contingències que es produïssin i impartir les instruccions complementàries que calguin per aconseguir la solució arquitectònica correcta.
d) Coordinar la intervenció en obra d'altres tècnics que, en el seu cas, concorrin a la direcció amb funció pròpia en aspectes parcials de la seva especialitat.
e) Aprovar les certificacions parcials d'obra, la liquidació final i assessorar el promotor en l'acte de la recepció.
f) Preparar la documentació final de l'obra i expedir i subscriure juntament amb l'Aparellador o Arquitecte Tècnic, el certificat de final d'obra.

L'Aparellador o Arquitecte Tècnic

Article 4.- Correspon a l'Aparellador o Arquitecte Tècnic:

a) Redactar el document d'estudi i anàlisi del Projecte d'acord amb el previst a l'article 1.4. de les Tarifes d'Honoraris aprovades per R.D. 314/1979, de 19 de gener.
b) Planificar, a la vista del projecte arquitectònic, del contracte i de la normativa tècnica d'aplicació, el control de qualitat i econòmic de les obres.
c) Efectuar el replanteig de l'obra i preparar l'acta corresponent subscrivint-la juntament amb l'Arquitecte i amb el Constructor.

d) Comprovar les instal·lacions provisionals, mitjans auxiliars i sistemes de seguretat i salut en el treball, controlant-ne la seva correcta execució.
e) Ordenar i dirigir l'execució material d'acord amb el projecte, amb les normes tècniques i amb les regles de bona construcció.
f) Elaborar un programa de control de qualitat i fer o disposar les proves i assaigs de materials, instal·lacions i altres unitats d'obra segons les freqüències de mostreig programades en el pla de control, així com efectuar les altres comprovacions que resultin necessàries per assegurar la qualitat constructiva d'acord amb el projecte i la normativa tècnica aplicable. Dels resultats n'informarà puntualment al Constructor, donant-li, en tot cas, les ordres oportunes; si la contingència no es resolgués s'adoptaran les mesures que calguin donant-ne compte a l'Arquitecte.
g) Fer les medicions d'obra executada i donar conformitat, segons les relacions establertes, a les certificacions valorades i a la liquidació final de l'obra.
h) Subscriure, juntament amb l'Arquitecte, el certificat final d'obra.

El Constructor

Article 5.- Correspon al Constructor:

a) Organitzar els treballs de construcció, redactant els plans d'obra que calguin i projectant o autoritzant les instal·lacions provisionals i mitjans auxiliars de l'obra.
b) Elaborar el Pla de Seguretat i Salut en el treball en el qual s'analitzin, estudiïn, desenvolupin i complementin les provisions contemplades a l'estudi o estudi bàsic, en funció del seu propi sistema d'execució de l'obra.
c) Subscriure amb l'Arquitecte i l'Aparellador o arquitecte Tècnic, l'acte de replanteig de l'obra.
d) Ostentar la direcció de tot el personal que intervingui en l'obra i coordinar les intervencions dels subcontractistes.
e) Assegurar la idoneïtat de tots i cadascun dels materials i elements constructius que s'utilitzen, comprovant-ne els preparats en obra i rebutjant, per iniciativa pròpia o per prescripció de l'Aparellador o Arquitecte Tècnic, els subministraments o prefabricats que no comptin amb les garanties o documents de idoneïtat requerits per les normes d'aplicació.
f) Custodiar el Llibre d'ordres i seguiment de l'obra, i donar el vist i plau a les anotacions que s'hi practiquin.
g) Facilitar a l'Aparellador o Arquitecte Tècnic, amb temps suficient, els materials necessaris per l'acompliment de la seva comesa.
h) Preparar les certificacions parcials d'obra i la proposta de liquidació final.
i) Subscriure amb el Promotor les actes de recepció provisional i definitiva.
j) Concertar les assegurances d'accidents de treball i de danys a tercers durant l'obra.

Epígraf 2: De les obligacions i drets generals del Constructor o Contractista

Verificació dels documents del projecte

Article 6.- Abans de començar les obres, el Constructor consignarà per escrit que la documentació aportada li resulta suficient per a la comprensió de la totalitat de l'obra contractada, o en cas contrari, sol·licitarà els aclariments pertinents.

Pla de Seguretat i Salut

Article 7.- El Constructor, a la vista del Projecte d'Execució que contingui l'estudi de Seguretat i Salut o bé l'estudi bàsic, presentarà el Pla de Seguretat i Salut que s'haurà d'aprovar, abans de l'inici de l'obra, pel coordinador en matèria de seguretat i salut o per la direcció facultativa en cas de no ser necessària la designació de coordinador.

Serà obligatòria la designació, per part del promotor, d'un coordinador en matèria de seguretat i salut durant l'execució de l'obra sempre que a la mateixa intervingui més d'una empresa, o una empresa i treballadors autònoms.

Els contractistes i subcontractistes seran responsables de l'execució correcta de les mides preventives fixades en el pla de seguretat i salut, relatiu a les obligacions que els hi corresponguin a ells directament

o, en tot cas, als treballadors autònoms contractats per ells. Els contractistes i subcontractistes respondran solidàriament de les conseqüències que es derivin de l'incompliment de les mides previstes en el pla, en els termes de l'apartat 2 de l'article 42 de la Llei 31/1995 de Prevenció de Riscos Laborals.

Oficina a l'obra

Article 8.- El Constructor habilitarà una oficina a l'obra en la qual hi haurà una taula o taulell adequat, on s'hi puguin estendre i consultar els plànols.
En l'esmentada oficina hi tindrà sempre el Contractista a disposició de la Direcció Facultativa:
-El projecte d'Execució complet, inclosos els complements que en el seu cas, redacti l'Arquitecte.
-La Llicència d'obres.
-El Llibre d'Ordres i Assistències.
-El Pla de Seguretat i Salut.
-La documentació de les assegurances esmentades en l'article 5.j)
Disposarà a més el Constructor una oficina per a la Direcció Facultativa, convenientment condicionada per treballar-hi amb normalitat a qualsevol hora de la jornada.

El Llibre d'incidències, que haurà de restar sempre a l'obra, es trobarà en poder del coordinador en matèria de seguretat i salut o, en el cas de no ésser necessària la designació de coordinador, en poder de la Direcció Facultativa.

Representació del Contractista

Article 9.- El Constructor està obligat a comunicar a la propietat la persona designada com a delegat seu a l'obra, que tindrà el caràcter de Cap de la mateixa, amb dedicació plena i amb facultats per representar-lo i adoptar en tot moment aquelles decisions que es refereixen a la Contracta.
Les seves funcions seran les del Constructor segons s'especifica a l'article 5.
Quan la importància de les obres ho requereixi i així es consigni en el Plec de "Condicions particulars d'índole facultativa" el Delegat del Contractista serà un facultatiu de grau superior o grau mig, segons els casos.
El Plec de Condicions particulars determinarà el personal facultatiu o especialista que el Constructor s'obligui a mantenir en l'obra com a mínim, i el temps de dedicació compromesa.
L'incompliment d'aquesta obligació o, en general, la manca de qualificació suficient per part del personal segons la naturalesa dels treballs, facultarà l'Arquitecte per ordenar la paralització de les obres, sense cap dret a reclamació, fins que sigui esmenada la deficiència.

Presència del Constructor en l'obra

Article 10.- El Cap d'obra, per ell mateix o mitjançant els seus tècnics o encarregats, estarà present durant la jornada legal de treball i acompanyarà l'Arquitecte o Aparellador o Arquitecte Tècnic en les visites que facin a les obres, posant-se a la seva disposició per a la pràctica dels reconeixements que es considerin necessaris i subministrant-los les dades que calguin per a la comprovació de medicions i liquidacions.

Treballs no estipulats expressament

Article 11.- És obligació de la contracta executar tot el que sigui necessari per a la bona construcció i aspecte de les obres, encara que no es trobi expressament determinat als documents de Projecte, sempre que, sense separar-se del seu esperit i recta interpretació, ho disposi l'Arquitecte dins els límits de possibilitats que els pressupostos habilitin per a cada unitat d'obra i tipus d'execució.
En cas de defecte d'especificació en el Plec de Condicions particulars, s'entendrà que cal un reformat de projecte requerint consentiment exprés de la propietat tota variació que suposi increment de preus d'alguna unitat d'obra en més del 20 per 100 o del total del pressupost en més d'un 10 per 100.

Interpretacions, aclariments i modificacions dels documents del projecte

Article 12.- Quan es tracti d'aclarir, interpretar o modificar preceptes dels Plecs de Condicions o indicacions dels plànols o croquis, les ordres i instruccions corresponents es comunicaran precisament per escrit al Constructor que estarà obligat a tornar els originals o les còpies subscribint amb la seva signatura el conforme que figurarà al peu de totes les ordres, avisos o instruccions que rebi, tant de l'Aparellador o Arquitecte Tècnic com de l'Arquitecte.
Qualsevol reclamació que en contra de les disposicions de la Direcció facultativa vulgui fer el Constructor, haurà de dirigir-la, dins precisament del termini de tres dies, a aquell que l'hagués dictat, el qual donarà al Constructor el corresponent rebut si així ho sol·licités.

Article 13.- El Constructor podrà requerir de l'Arquitecte o de l'Aparellador o Arquitecte Tècnic, segons les seves respectives comeses, les instruccions o aclariments que calguin per a la correcta interpretació i execució del projecte.

Reclamacions contra les ordres de la Direcció Facultativa

Article 14.- Les reclamacions que el Contractista vulgui fer contra les ordres o instruccions dimanades de la Direcció Facultativa, solament podrà presentar-les, a través de l'Arquitecte, davant la Propietat, si són d'ordre econòmic i d'acord amb les condicions estipulades en els Plecs de Condicions corresponents. Contra disposicions d'ordre tècnic de l'Arquitecte o de l'Aparellador o Arquitecte Tècnic, no s'admetrà cap reclamació, i el Contractista podrà salvar la seva responsabilitat, si ho estima oportú, mitjançant exposició raonada dirigida a l'Arquitecte, el qual podrà limitar la seva resposta a l'acusament de recepció que en tot cas serà obligatori per aquest tipus de reclamacions.

Recusació pel Contractista del personal nomenat per l'arquitecte

Article 15.- El Constructor no podrà recusar als Arquitectes, Aparelladors o personal encarregat per aquests de la vigilància de l'obra, ni demanar que per part de la propietat es designin altres facultatius per als reconeixements i medicions.
Quan es cregui perjudicat per la seva tasca, procedirà d'acord amb allò estipulat a l'article precedent, però sense que per això no es puguin interrompre ni pertorbar la marxa dels treballs.

Faltes del personal

Article 16.- l'Arquitecte, en el cas de desobediència a les seves instruccions, manifesta incompetència o negligència greu que comprometi o pertorbi la marxa dels treballs, podrà requerir el Contractista perquè aparti de l'obra als dependents o operaris causants de la pertorbació.

Article 17.- El Contractista podrà subcontractar capítols o unitats d'obra a altres contractistes i industrials, subjectant-se en el seu cas, a allò estipulat en el Plec de Condicions particulars i sense perjudici de les seves obligacions com a Contractista general de l'obra.

Epígraf 3: Prescripcions generals relatives als treballs, als materials i als mitjans auxiliars

Camins i accessos

Article 18.- El Constructor disposarà pel seu compte dels accessos a l'obra, la senyalització i el seu tancament o vallat.
L'Aparellador o Arquitecte Tècnic podrà exigir la seva modificació o millora.

Replanteig

Article 19.- El Constructor iniciarà les obres replantejant-les en el terreny i assenyalant-ne les referències principals que mantindrà com a base d'ulteriors replanteigs parcials. Aquests treballs es consideraran a càrrec del Contractista i inclosos en la seva oferta.
El Constructor sotmetrà el replanteig a l'aprovació de lAparellador o Arquitecte Tècnic i una vegada aquest últim hagi donat la seva conformitat prepararà una acta acompanyada d'un plànol que haurà de ser aprovat per l'Arquitecte, i serà responsabilitat del Constructor l'omissió d'aquest tràmit.

Començament de l'obra. Ritme d'execució dels treballs

Article 20.- El Constructor començarà les obres en el termini marcat en el Plec de condicions Particulars, desenvolupant-les en la forma necessària perquè dins dels períodes parcials assenyalats en el Plec esmentat quedin executats els treballs corresponents i, en conseqüència, l'execució total es dugui a terme dins del termini exigit en el Contracte.
Obligatòriament i per escrit, el Contractista haurà de donar compte a l'Arquitecte i a l'Aparellador o Arquitecte Tècnic del començament dels treballs almenys amb tres dies d'anticipació.

Ordre dels treballs

Article 21.- En general, la determinació de l'ordre dels treballs és facultat de la Contracta, excepte aquells casos en què, per circumstàncies d'ordre tècnic, la Direcció Facultativa estimi convenient variar.

Facilitat per a altres Contractistes

Article 22.- D'acord amb el que requereixi la Direcció Facultativa, el Contractista General haurà de donar totes les facilitats raonables per a la realització dels treballs que siguin encomenats a tots els altres Contractistes que intervinguin en l'obra. Això sense perjudici de les compensacions econòmiques que tinguin lloc entre Contractistes per utilització de mitjans auxiliars o subministraments d'energia o altres conceptes.
En cas de litigi, ambdós Contractistes respectaran allò que resolgui la Direcció Facultativa.

Ampliació del projecte per causes imprevistes o de força major

Article 23.- Quan sigui necessari per motiu imprevist o per qualsevol accident ampliar el Projecte, no s'interrompran els treballs i es continuaran segons les instruccions fetes per l'Arquitecte en tant es formula o tramita el Projecte Reformat.
El Constructor està obligat a realitzar amb el seu personal i els seus materials allò que la Direcció de les obres disposi per fer calçats, apuntalaments, enderrocs, recalcaments o qualsevol obra de caràcter urgent, anticipant de moment aquest servei, l'import del qual li serà consignat en un pressupost addicional o abonat directament, d'acord amb el que s'estipuli.

Pròrroga per causa de força major

Article 24.- Si per causa de força major i independent de la voluntat del Constructor, aquest no pogués començar les obres, o hagués de suspendre-les, o no li fós possible acabar-les en els terminis prefixats, se li atorgarà una pròrroga proporcionada per l'acompliment de la Contracta, previ informe favorable de l'Arquitecte. Per això, el Constructor exposarà, en un escrit dirigit a l'Arquitecte la causa que impedeix l'execució o la marxa dels treballs i el retard que degut a això s'originaria en els terminis acordats, raonant degudament la pròrroga que per l'esmentada causa sol.licita.

Responsabilitat de la Direcció Facultativa en el retard de l'obra

Article 25.- El Contractista no podrà excusar-se de no haver complert els terminis d'obres estipulats, al·legant com a causa la carència de plànols o ordres de la Direcció Facultativa, a excepció del cas en què havent-ho sol·licitat per escrit no se li hagués proporcionat.

Condicions generals d'execució dels treballs

Article 26.- Tots els treballs s'executaran amb estricte subjecció al Projecte, a les modificacions que prèviament hagin estat aprovades i a les ordres i instruccions que sota la responsabilitat de la Direcció Facultativa i per escrit, entreguin l'Arquitecte o l'Aparellador o Arquitecte Tècnic al Constructor, dins de les limitacions pressupostàries i de conformitat amb allò especificat a l'article 11.
Durant l'execució de l'obra es tindran en compte els principis d'acció preventiva de conformitat amb la Llei de Prevenció de Riscos Laborals.

Obres ocultes

Article 27.- De tots els treballs i unitats d'obra que hagin de quedar ocults a l'acabament de l'edifici, se n'aixecaran els plànols que calguin per tal que quedin perfectament definits; aquests documents s'estendran per triplicat i se n'entregaran: un a l'Arquitecte; l'altre a l'Aparellador; i el tercer, al Contractista. Aquests documents aniran firmats per tots tres. Els plànols, que hauran d'anar suficientment acotats, es consideren documents indispensables i irrecusables per a efectuar les medicions.

Treballs defectuosos

Article 28.- El Constructor haurà d'emprar materials que acompleixin les condicions exigides en les "Condicions generals i particulars d'índole tècnica" del Plec de Condicions i realitzarà tots i cadascun dels treballs contractats d'acord amb allò especificat també en l'esmentat document.
Per això, i fins que tingui lloc la recepció definitiva de l'edifici, és responsable de l'execució dels treballs que ha contractat i de les faltes i defectes que en els treballs hi poguessin existir per la seva mala execució o per la deficient qualitat dels materials emprats o aparells col·locats sense que li exoneri de responsabilitat el control que és competència de l'Aparellador o Arquitecte Tècnic, ni tampoc el fet que aquests treballs hagin estat valorats en les certificacions parcials d'obra, que sempre s'entendran esteses i abonades a bon compte.

Com a conseqüència de l'expressat anteriorment, quan l'Aparellador o Arquitecte Tècnic detecti vicis o defectes en els treballs executats, o que els materials emprats o els aparells col·locats no reuneixin les condicions preceptuades, ja sigui en el decurs de l'execució dels treballs, o un cop finalitzats, i abans de ser verificada la recepció definitiva de l'obra, podrà disposar que les parts defectuoses siguin enderrocades i reconstruïdes d'acord amb el que s'hagi contractat, i tot això a càrrec de la Contracta.
Si la Contracta no estimés justa la decisió i es negués a l'enderroc i reconstrucció ordenades, es plantejarà la qüestió davant l'Arquitecte de l'obra, que ho resoldrà.

Vicis ocults

Article 29.- Si l'Aparellador o Arquitecte Tècnic tingués raons de pes per creure en l'existència de vicis ocults de construcció en les obres executades, ordenarà efectuar a qualsevol moment, i abans de la recepció definitiva, els assaigs, destructius o no, que cregui necessaris per reconèixer els treballs que suposi que són defectuosos, donant compte de la circumstància a l'Arquitecte. Les despeses que ocasionin seran a compte del Constructor, sempre i quan els vicis existeixin realment, en cas contrari seran a càrrec de la Propietat.

Dels materials i dels aparells. La seva procedència

Article 30.- El Constructor té llibertat de proveir-se dels materials i aparells de totes classes en els punts que ell cregui convenient, excepte en els casos en què el Plec particular de Condicions Tècniques preceptuï una procedència determinada.
Obligatòriament, i abans de procedir a la seva utilització i aplec, el Constructor haurà de presentar a l'Aparellador o Arquitecte Tècnic una llista completa dels materials i aparells que hagi d'emprar en la qual s'hi especifiquin totes les indicacions sobre marques, qualitats, procedència i idoneïtat de cadascun.

Presentació de mostres

Article 31.- A petició de l'Arquitecte, el Constructor li presentarà les mostres dels materials amb l'anticipació prevista en el Calendari de l'Obra.

Materials no utilitzables

Article 32.- El Constructor, a càrrec seu, transportarà i col·locarà, agrupant-los ordenadament i en el lloc adequat, els materials procedents de les excavacions, enderrocs, etc., que no siguin utilitzables en l'obra.
Es retiraran de l'obra o es portarà a l'abocador, quan així sigui establert en el Plec de Condicions particulars vigent en l'obra.
Si no s'hagués preceptuat res sobre el particular , es retiraran de l'obra quan així ho ordeni l'Aparellador o Arquitecte Tècnic, però acordant prèviament amb el Constructor la seva justa taxació, tenint en compte el valor d'aquests materials i les despeses del seu transport.

Materials i aparells defectuosos

Article 33.- Quan els materials, elements d'instal·lacions o aparells no fossin de la qualitat prescrita en aquest Plec, o no tinguessin la preparació que s'hi exigeix o, en fi, quan la manca de prescripcions formals del plec, es reconegués o es demostrés que no eren adequats per al seu objecte, l'Arquitecte, a instàncies de l'Aparellador o arquitecte Tècnic, donarà ordre al Constructor de substituir-los per altres que satisfacin les condicions o acompleixin l'objectiu al qual es destinen.
Si el Constructor al cap de quinze (15) dies de rebre ordres que retiri els materials que no estiguin en condicions no ho ha fet , podrà fer-ho la Propietat carregant-ne les despeses a la Contracta.
Si els materials, elements d'instal·lacions o aparells fossin defectuosos, però acceptables a criteri de l'Arquitecte, es rebran, però amb la rebaixa de preu que ell determini, a no ser que el Constructor prefereixi substituir-los per altres en condicions.

Despeses ocasionades per proves i assaigs

Article 34.- Totes les despeses dels assaigs, anàlisis i proves realitzats pel laboratori i, en general, per persones que no intervinguin directament a l'obra seran per compte del propietari o del promotor (art. 3.1. del Decret 375/1988. Generalitat de Catalunya)

Neteja de les obres

Article 35.- És obligació del Constructor mantenir netes les obres i els seus voltants, tant de runa com de materials sobrants, fer desaparèixer les instal·lacions provisionals que no siguin necessàries, així com adoptar les mesures i executar tots els treballs que calguin perquè l'obra ofereixi bon aspecte.

Obres sense prescripcions

Article 36.- En l'execució de treballs que entren en la construcció de les obres i pels quals no existeixin prescripcions consignades explícitament en aquest Plec ni en la documentació restant del Projecte, el Constructor s'atendrà, en primer lloc, a les instruccions que dicti la Direcció Facultativa de les obres i, en segon lloc, a les regles i pràctiques de la bona construcció.

Epígraf 4: de les recepcions d'edificis i obres annexes

De les recepcions provisionals

Article 37.- Trenta dies abans de finalitzar les obres, l'Arquitecte comunicarà a la Propietat la proximitat del seu acabament amb la finalitat de convenir la data per a l'acte de recepció provisional.
Aquesta recepció es farà amb la intervenció de la Propietat, del Constructor, de l'Arquitecte i de l'Aparellador o Arquitecte Tècnic. Es convocarà també als tècnics restants que, en el seu cas, haguessin intervingut en la direcció amb funció pròpia en aspectes parcials o unitats especialitzades.
Practicat un detingut reconeixement de les obres, s'estendrà un acta amb tants exemplars com intervinents i signats per tots ells. Des d'aquesta data començarà a córrer el termini de garantia, si les obres es trobessin en estat de ser admeses.
Seguidament, els Tècnics de la Direcció Facultativa estendran el Certificat corresponent de final d'obra.
Quan les obres no es trobin en estat de ser rebudes, es farà constar en l'acta i es donarà al Constructor les oportunes instruccions per resoldre els defectes observats, fixant un termini per a subsanar-los, finalitzat el qual, s'efectuarà un nou reconeixement a fi de procedir a la recepció provisional de l'obra.
Si el Constructor no hagués complert, podrà declarar-se rescindit el contracte amb pèrdua de la fiança.

Documentació final d'obra

Article 38.- L'Arquitecte Director facilitarà a la Propietat la documentació final de les obres, amb les especificacions i contingut disposats per la legislació vigent i, si es tracta d'habitatges, amb allò que s'estableix en els paràgrafs 2,3,4 i 5, de l'apartat 2 de l'article 4t. del Reial Decret 515/1989, de 21 d'abril.

Medició definitiva dels treballs i liquidació provisional de l'obra

Article 39.- Rebudes provisionalment les obres, es procedirà immediatament per l'Aparellador o Arquitecte Tècnic a la seva medició definitiva, amb la assistència precisa del Constructor o del seu representant. S'estendrà l'oportuna certificació per triplicat que, aprovada per l'Arquitecte amb la seva signatura, servirà per l'abonament per part de la Propietat del saldo resultant excepte la quantitat retinguda en concepte de fiança.

Termini de garantia

Article 40.- El termini de garantia haurà d'estipular-se en el Plec de Condicions Particulars i en qualsevol cas mai no haurà de ser inferior a nou mesos.

Conservació de les obres rebudes provisionalment

Article 41.- Les despeses de conservació durant el termini de garantia comprès entre les recepcions provisional i definitiva, seran a càrrec del Contractista.
Si l'edifici fos ocupat o emprat abans de la recepció definitiva, la vigilància, neteja i reparacions causades per l'ús seran a càrrec del propietari i les reparacions per vicis d'obra o per defectes en les instal·lacions, seran a càrrec de la Contracta.

De la recepció definitiva

Article 42.- La recepció definitiva es verificarà després de transcorregut el termini de garantia en igual forma i amb les mateixes formalitats que la provisional, a partir de la data del qual cessarà l'obligació del Constructor de reparar al seu càrrec aquells desperfectes inherents a la conservació normal dels edificis i quedaran només subsistents totes les responsabilitats que poguessin afectar-li per vicis de construcció.

Pròrroga del termini de garantia

Article 43.- Si en procedir al reconeixement per a la recepció definitiva de l'obra, no es trobés en les condicions degudes, la recepció definitiva s'aplaçarà i l'Arquitecte-Director marcarà al Constructor els terminis i formes en què s'hauran de fer les obres necessàries i, si no s'efectuessin dins d'aquests terminis, podrà resoldre's el contracte amb pèrdua de la fiança.

De les recepcions de treballs la contracta de les quals hagi estat rescindida

Article 44.- En el cas de resolució del contracte, el Contractista estarà obligat a retirar, en el termini que es fixi en el Plec de Condicions Particulars, la maquinària, mitjans auxiliars, instal·lacions, etc., a resoldre els subcontractes que tingués concertats i a deixar l'obra en condicions de ser recomençada per una altra empresa.
Les obres i treballs acabats per complet es rebran provisionalment amb els tràmits establerts en l'article 35.
Transcorregut el termini de garantia es rebran definitivament segons allò que es disposarà en els articles 39 i 40 d'aquest Plec. Per a les obres i treballs no acabats però acceptables a criteri de l'Arquitecte Director, s'efectuarà una sola i definitiva recepció.

Capítol II: Condicions Econòmiques

Epígraf 1: Principi general

Article 45.- Tots els que intervenen en el procés de construcció tenen dret a percebre puntualment les quantitats acreditades per la seva correcta actuació d'acord amb les condicions contractualment establertes.

Article 46.- La propietat, el contractista i, en el seu cas, els tècnics poden exigir-se recíprocament les garanties adequades a l'acompliment puntual de les seves obligacions de pagament.

Epígraf 2: Fiances

Article 47.-El Contractista prestarà fiança d'acord amb alguns dels procediments següents, segons que s'estipuli:
a) Dipòsit previ, en metàl·lic o valors, o aval bancari, per import entre el 3 per 100 i 10 per 100 del preu total de contracta (art.53).
b) Mitjançant retenció a les certificacions parcials o pagaments a compte en la mateixa proporció.

Fiança provisional

Article 48.- En el cas que l'obra s'adjudiqui per subhasta pública, el dipòsit provisional per a prendre-hi part s'especificarà en l'anunci de l'esmentada subhasta i la seva quantia serà d'ordinari, i exceptuant estipulació distinta en el Plec de Condicions particulars vigent en l'obra, d'un tres per cent (3 per 100) com a mínim, del total del pressupost de contracta.
El Contractista al qual s'hagi adjudicat l'execució d'una obra o servei per la mateixa, haurà de dipositar en el punt i termini fixats a l'anunci de la subhasta o el que es determini en el Plec de Condicions particulars del Projecte, la fiança definitiva que s'assenyali i, en el seu defecte, el seu import serà del deu per cent (10 per 100) de la quantitat per la qual es faci l'adjudicació de l'obra, fiança que pot constituir-se en qualsevol de les formes especificades en l'apartat anterior.
El termini assenyalat en el paràgraf anterior, i llevat condició expressa establerta en el Plec de Condicions Particulars, no excedirà de trenta dies naturals a partir de la data en què sigui comunicada l'adjudicació i en aquest termini haurà de presentar l'adjudicatari la carta de pagament o rebut que acrediti la constitució de la fiança a la qual es refereix el mateix paràgraf.

L'incompliment d'aquest requisit donarà lloc a què es declari nul.la l'adjudicació, i l'adjudicatari perdrà el dipòsit provisional que hagués fet per prendre part en la subhasta.

Execució de treballs amb càrrec a la fiança

Article 49.- Si el Contractista es negués a fer pel seu compte els treballs necessaris per ultimar l'obra en les condicions contractades, l'Arquitecte-Director, en nom i representació del propietari, els ordenarà executar a un tercer o, podrà realitzar-los directament per administració, abonant el seu import amb la fiança dipositada, sense perjudici de les accions a les quals tingui dret el propietari, en el cas que l'import de la fiança no fos suficient per cobrir l'import de les despeses efectuades en les unitats d'obra que no fossin de recepció.

De la seva devolució en general

Article 50.- La fiança retinguda serà retornada al Contractista en un termini que no excedeixi trenta (30) dies un cop signada l'Acta de Recepció Definitiva de l'obra. La propietat podrà exigir que el Contractista li acrediti la liquidació i saldo dels seus deutes causats per l'execució de l'obra, tal com salaris, subministraments, subcontractes…

Devolució de la fiança en el cas que es facin recepcions parcials

Article 51.- Si la propietat, amb la conformitat de l'Arquitecte Director, accedís a fer recepcions parcials, tindrà dret el Contractista a què li sigui retornada la part proporcional de la fiança.

Epígraf 3: Dels preus

Composició dels preus unitaris

Article 52.- El càlcul dels preus de les distintes unitats d'obra és el resultat de sumar els costos directes, els indirectes, les despeses generals i el benefici industrial.

Es consideren costos directes:

a) La mà d'obra, amb els seus plus, càrregues i assegurances socials, que intervinguin directament en l'execució de la unitat d'obra.
b) Els materials, als preus resultants a peu d'obra, que quedin integrats en la unitat de què es tracti o que siguin necessaris per a la seva execució.
c) Els equips i sistemes tècnics de seguretat i higiene per a la prevenció i protecció d'accidents i malalties professionals.
d) Les despeses de personal, combustible, energia, etc. que tinguin lloc per l'accionament o funcionament de la maquinària i instal·lació utilitzades en l'execució de la unitat d'obra.
e) Les despeses d'amortització i conservació de la maquinària, instal·lacions, sistemes i equips anteriorment citats.

Es consideren costos indirectes:

Les despeses d'instal·lació d'oficines a peu d'obra, comunicacions, edificació de magatzems, tallers, pavellons temporals per a obrers, laboratoris, assegurances, etc., els del personal tècnic i administratiu adscrits exclusivament a l'obra i els imprevistos. Totes aquestes despeses, es xifraran en un percentatge dels costos directes.

Es consideren despeses generals:

Les despeses generals d'empresa, despeses financeres, càrregues fiscals i taxes de l'administració, legalment establertes. Es xifraran com un percentatge de la suma dels costos directes i indirectes (en els contractes d'obres de l'Administració pública aquest percentatge s'estableix entre un 13 per 100 i un 17 per 100.)

Benefici industrial

El benefici industrial del Contractista s'estableix en el 6 per 100 sobre la suma de les partides anteriors.

Preu d'Execució material

S'anomenarà Preu d'Execució material el resultat obtingut per la suma dels anteriors conceptes excepte el benefici industrial.

Preu de Contracta

El preu de Contracta és la suma dels costos directes, els indirectes, les Despeses Generals i el Benefici Industrial.
L'IVA gira sobre aquesta suma, però no n'integra el preu.

Preus de contracte. Import de contracte

Article 53.- En el cas que els treballs a fer en un edifici o obra aliena qualsevol, es contractessin a risc i ventura, s'entén per Preu de Contracta el que importa el cost total de la unitat d'obra, és a dir, el preu d'execució material més el tant per cent (%) sobre aquest últim preu en concepte de Benefici Industrial de Contractista. El benefici s'estima normalment, en un 6 per 100, llevat que en les Condicions Particulars se n'estableixi un altre de diferent.

Preus contradictoris

Article 54.- Es produiran preus contradictoris només quan la Propietat mitjançant l'Arquitecte decideixi introduir unitats o canvis de qualitat en alguna de les previstes, o quan calgui afrontar alguna circumstància imprevista.
El Contractista estarà obligat a efectuar els canvis.
Si no hi ha acord, el preu es resoldrà contradictòriament entre l'Arquitecte i el Contractista abans de començar l'execució dels treballs i en el termini que determini el Plec de Condicions Particulars. Si subsisteix la diferència s'acudirà, en primer lloc, al concepte més anàlog dins del quadre de preus del projecte, i en segon lloc al banc de preus d'utilització més freqüent en la localitat.
Els contradictoris que hi haguessin es referiran sempre als preus unitaris de la data del contracte.

Reclamacions d'augment de preus per causes diverses

Article 55.- Si el Contractista abans de la signatura del contracte, no hagués fet la reclamació o observació oportuna, no podrà sota cap pretext d'error o omissió reclamar augment dels preus fixats en el quadre corresponent del pressupost que serveixi de base per a l'execució de les obres (amb referència a facultatives).

Formes tradicionals de mesurar o d'aplicar els preus

Article 56.- En cap cas podrà al·legar el Contractista els usos i costums del país respecte a l'aplicació dels preus o de la forma de mesurar les unitats d'obra executades, es respectarà allò previst en primer lloc, al Plec General de Condicions Tècniques, i en segon lloc, al Plec General de Condicions particulars.

De la revisió dels preus contractats

Article 57.- Si es contracten obres pel seu compte i risc, no s'admetrà la revisió dels preus en tant que l'increment no arribi, en la suma de les unitats que falten per realitzar d'acord amb el Calendari, a un muntant superior al tres per 100 (3 per 100) de l'import total del pressupost de Contracte.
En cas de produir-se variacions en alça superiors a aquest percentatge, s'efectuarà la revisió corresponent d'acord amb la fórmula establerta en el Plec de Condicions Particulars, percebent el Contractista la diferència en més que resulti per la variació de l'IPC superior al 3 per 100.
No hi haurà revisió de preus de les unitats que puguin quedar fora dels terminis fixats en el Calendari de la oferta.

Emmagatzematge de materials

Article 58.- El Contractista està obligat a fer els emmagatzematges de materials o aparells d'obra que la Propietat ordeni per escrit.
Els materials emmagatzemats, una vegada abonats pel propietari són, de l'exclusiva propietat d'aquest; de la seva cura i conservació en serà responsable el Contractista.

Epígraf 4: Obres per administració

Administració

Article 59.-Se'n diuen "Obres per Administració" aquelles en què les gestions que calgui per a la seva realització les porti directament el propietari, sigui ell personalment, sigui un representant seu o bé mitjançant un constructor.
Les obres per administració es classifiquen en les dues modalitats següents:
a) Obres per administració directa.
b) Obres per administració delegada o indirecta.

Obres per administració directa

Article 60.- Se'n diuen "Obres per Administració directa" aquelles en què el Propietari per si mateix o mitjançant un representant seu, que pot ser el mateix Arquitecte-Director, autoritzat expressament per aquest tema, porti directament les gestions que calguin per a l'execució de l'obra, adquirint-ne els materials, contractant-ne el seu transport a l'obra i, en definitiva, intervenint directament en totes les operacions precises perquè el personal i els obrers contractats per ell puguin realitzar-la; en aquestes obres el constructor, si hi fos, o l'encarregat de la seva realització, és un simple dependent del propietari, ja sigui com empleat seu o com autònom contractat per ell, que és el que reuneix, per tant, la doble personalitat de Propietat i Contractista.

Obres per administració delegada o indirecta

Article 61.- S'entén per "Obra per administració delegada o indirecta" la que convenen un propietari i un Constructor perquè aquest últim, per compte d'aquell i com a delegat seu, realitzi les gestions i els treballs que calguin i es convinguin.
Són, per tant, característiques peculiars de les "Obres per Administració delegada o indirecta" les següents:
a) Per part del Propietari, l'obligació d'abonar directament o per mitjà del Constructor totes les despeses inherents a la realització dels treballs convinguts, reservant-se el Propietari la facultat de poder ordenar, bé per si mateix o mitjançant l'Arquitecte-Director en la seva representació, l'ordre i la marxa dels treballs, l'elecció dels materials i aparells que en els treballs han d'emprar-se i, a la fi, tots els elements que cregui necessaris per regular la realització dels treballs convinguts.
b) Per part del Constructor, l'obligació de portar la gestió pràctica dels treballs, aportant els seus coneixements constructius, els mitjans auxiliars que calguin i, en definitiva, tot allò que, en harmonia amb la seva tasca, es requereixi per a l'execució dels treballs, percebent per això del Propietari un tant per cent (%) prefixat sobre l'import total de les despeses efectuades i abonades pel Constructor.

Liquidació d'obres per administració

Article 62.- Per a la liquidació dels treballs que s'executin per administració delegada o indirecta, regiran les normes que amb aquesta finalitat s'estableixin en les "Condicions particulars d'índole econòmica" vigents en l'obra; en cas que no n'hi haguessin, les despeses d'administració les presentarà el Constructor al Propietari, en relació valorada a la qual s'adjuntaran en l'ordre expressat més endavant els documents següents conformats tots ells per l'Aparellador o Arquitecte Tècnic:
a) Les factures originals dels materials adquirits per als treballs i el document adequat que justifiqui el dipòsit o la utilització dels esmentats materials en l'obra.
b) Les nòmines dels jornals abonats, ajustades a allò que és establert en la legislació vigent, especificant el nombre d'hores treballades en l'obra pels operaris de cada ofici i la seva categoria, acompanyant les esmentades nòmines amb una relació numèrica dels encarregats, capataços, caps d'equip, oficials i ajudants de cada ofici, peons especialitzats i solts, llisters, guardians, etc., que hagin treballat en l'obra durant el termini de temps al qual corresponguin les nòmines que es presentin.
c) Les factures originals dels transports de materials posats en l'obra o de retirada d'enderrocs.
d) Els rebuts de llicències, impostos i altres càrregues inherents a l'obra que hagin pagat o en la gestió de la qual hagi intervingut el Constructor, ja que el seu abonament és sempre a compte del Propietari.

A la suma de totes les despeses inherents a la pròpia obra en la gestió o pagament de la qual hagin intervingut el Constructor se li aplicarà, si no hi ha conveni especial, un quinze per cent (15 per 100), entenent-se que en aquest percentatge estan inclosos els mitjans auxiliars i els de seguretat preventius d'accidents, les despeses generals que originin al Constructor els treballs per administració que realitzi el Benefici Industrial del mateix.

Abonament al constructor dels comptes d'administració delegada

Article 63.- Llevat pacte distint, els abonaments al Constructor dels comptes d'Administració delegada, els realitzarà el Propietari mensualment segons els comunicats de treball realitzats aprovats pel propietari o pel seu delegat representant.
Independentment, l'Aparellador o Arquitecte Tècnic redactarà, amb la mateixa periodicitat, la mesura de l'obra realitzada, valorant-la d'acord amb el pressupost aprovat. Aquestes valoracions no tindran efectes per als abonaments al Constructor sinó que s'hagués pactat el contrari contractualment.

Normes per a l'adquisició dels materials i aparells

Article 64.- Això no obstant, les facultats que en aquests treballs per Administració delegada es reserva el Propietari per a l'adquisició dels materials i aparells, si al Constructor se li autoritza per gestionar-los i adquirir-los, haurà de presentar al Propietari, o en la seva representació a l'Arquitecte-Director, els preus i les mostres dels materials i aparells oferts, necessitant la seva prèvia aprovació abans d'adquirir-los.

Responsabilitat del constructor en el baix rendiment dels obrers

Article 65.- Si l'Arquitecte-Director advertís en els comunicats mensuals d'obra executada que preceptivament ha de presentar-li el Constructor, que els rendiments de la mà d'obra, en totes o en alguna de les unitats d'obra executades fossin notablement inferiors als rendiments normals admesos generalment per a unitats d'obra iguals o similars, li ho notificarà per escrit al Constructor, amb la finalitat que aquest faci les gestions precises per augmentar la producció en la quantia assenyalada per l'Arquitecte-Director.
Si un cop feta aquesta notificació al Constructor, en els mesos successius, els rendiments no arribessin als normals, el Propietari queda facultat per resercir-se de la diferència, rebaixant-ne el seu import del quinze per cent (15 per 100) que pels conceptes abans expressats correspondria abonar-li al Constructor en les liquidacions quinzenals que preceptivament s'hagin d'efectuar-li. En cas de no arribar ambdues parts a un acord pel que fa als rendiments de la mà d'obra, se sotmetrà el cas a arbitratge.

Responsabilitats del constructor

Article 66.- En els treballs d'Obres per Administració delegada el Constructor només serà responsable dels defectes constructius que poguessin tenir els treballs o unitats executades per ell i també els accidents o perjudicis que poguessin sobrevenir als obrers o a terceres persones per no haver pres les mesures necessàries i que en les disposicions legals vigents s'estableixen. En canvi, i exceptuant l'expressat a l'article 63 precedent, no serà responsable del mal resultat que poguessin donar els materials i aparells elegits segons les normes establertes en aquest article.
En virtut del que s'ha consignat anteriorment, el Constructor està obligat a reparar pel seu compte els treballs defectuosos i a respondre també dels accidents o perjudicis expressats en el paràgraf anterior.

Epígraf 5: De la valoració i abonament dels treballs

Formes diferents d'abonament de les obres

Article 67.- Segons la modalitat elegida per a la contractació de les obres i exceptuant que en el Plec Particular de Condicions econòmiques s'hi preceptuï una altra cosa, l'abonament dels treballs s'efectuarà així:
1r. Tipus fix o tant alçat total. S'abonarà la xifra prèviament fixada com a base de l'adjudicació, disminuïda en el seu cas a l'import de la baixa efectuada per l'adjudicatari.
2n. Tipus fix o tant alçat per unitat d'obra, el preu invariable del qual s'hagi fixat a la bestreta, podent-ne variar solament el nombre d'unitats executades.
Prèvia mesura i aplicant al total de les unitats diverses d'obra executades, del preu invariable estipulat a la bestreta per cadascuna d'elles, s'abonarà al Contractista l'import de les compreses en els treballs executats i ultimats d'acord amb els documents que constitueixen el Projecte, els quals serviran de base per a la mesura i valoració de les diverses unitats.
3r. Tant variable per unitat d'obra, segons les condicions en què es realitzi i els materials diversos emprats en la seva execució d'acord amb les ordres de l'arquitecte-Director.
S'abonarà al Contractista en idèntiques condicions al cas anterior.
4t. Per llistes de jornals i rebuts de materials autoritzats en la forma que el present "Plec General de Condicions econòmiques" determina.
5è. Per hores de treball, executat en les condicions determinades en el contracte.

Relacions valorades i certificacions

Article 68.- En cada una de les èpoques o dates que es fixin en el contracte o en els "Plecs de Condicions Particulars" que regeixin en l'obra, formarà el Contractista una relació valorada de les obres executades durant els terminis previstos, segons la mesura que haurà practicat l'Aparellador.
El treball executat pel Contractista en les condicions preestablertes, es valorarà aplicant al resultat de la mesura general, cúbica, superficial, lineal, ponderal o numeral corresponent per a cada unitat d'obra, els preus assenyalats en el pressupost per a cadascuna d'elles, tenint present a més allò establert en el present "Plec General de Condicions econòmiques" respecte a millores o substitucions de materials o a les obres accessòries i especials, etc.
Al Contractista, que podrà presenciar les mesures necessàries per estendre aquesta relació, l'aparellador li facilitarà les dades corresponents de la relació valorada, acompanyant-les d'una nota d'enviament, a l'objecte que, dins del termini de deu (10) dies a partir de la data de recepció d'aquesta nota, el Contractista pugui en examinar-les i tornar-les firmades amb la seva conformitat o fer, en cas contrari, les observacions o reclamacions que consideri oportunes. Dins dels deu (10) dies següents a la seva recepció, l'Arquitecte-Director acceptarà o refusarà les reclamacions del Contractista si hi fossin, donant-li compte de la seva resolució i podent el Contractista, en el segon cas, acudir davant el Propietari contra la resolució de l'Arquitecte-Director en la forma prevista en els "Plecs Generals de Condicions Facultatives i Legals".
Prenent com a base la relació valorada indicada en el paràgraf anterior, l'Arquitecte-Director expedirà la certificació de les obres executades.
De l'import se'n deduirà el tant per cent que per a la constitució de la fiança s'hagi preestablert.
El material emmagatzemat a peu d'obra per indicació expressa i per escrit del propietari, podrà certificar-se fins el noranta per cent (90 per 100) del seu import, als preus que figuren en els documents del Projecte, sense afectar-los del tant per cent de Contracta.
Les certificacions es remetran al Propietari, dins del mes següent al període al qual es refereixen, i tindran el caràcter de document i entregues a bon compte, subjectes a les rectificacions i variacions que es deriven de la liquidació final, no suposant tampoc aquestes certificacions ni aprovació ni recepció de les obres que comprenen.
Les relacions valorades contindran solament l'obra executada en el termini al qual la valoració es refereix.
En cas que l'Arquitecte-Director ho exigís, les certificacions s'extendran a l'origen.

Millores d'obres lliurament executades

Article 69.- Quan el Contractista, inclòs amb autorització de l'Arquitecte-Director, utilitzés materials de preparació més acurada o de mides més grans que l'assenyalat en el Projecte o substituís una classe de fàbrica per una altra de preu més alt, o executés amb dimensions més grans qualsevol part de l'obra o, en general introduís en l'obra sense demanar-li, qualsevol altra modificació que sigui beneficiosa a criteri de l'arquitecte-Director, no tindrà dret, no obstant, més que a l'abonament del que pogués correspondre en el cas que hagués construït l'obra amb estricte subjecció a la projectada i contractada o adjudicada.

Abonament de treballs pressupostats amb partida alçada

Article 70.- Exceptuant el preceptuat en el "Plec de Condicions Particulars d'índole econòmica", vigent en l'obra, l'abonament dels treballs pressupostats en partida alçada, s'efectuarà d'acord amb el procediment que correspongui entre els que a continuació s'expressen:

a) Si hi ha preus contractats per a unitats d'obra iguals, les pressupostades mitjançant partida alçada, s'abonaran prèvia mesura i aplicació del preu establert.
b) Si hi ha preus contractats per a unitats d'obra similars, s'establiran preus contradictoris per a les unitats amb partida alçada, deduïts dels similars contractats.
c) Si no hi ha preus contractats per a unitats d'obra iguals o similars, la partida alçada s'abonarà íntegrament al Contractista, exceptuant el cas que en el Pressupost de l'obra s'expressi que l'import d'aquesta partida s'ha de justificar, en aquest cas, l'Arquitecte-Director indicarà al Contractista i amb anterioritat a l'execució, el procediment que s'ha de seguir per portar aquest compte que, en realitat serà d'administració, valorant-ne els materials i jornals als preus que figuren en el Pressupost aprovat o, en el seu defecte, als que anteriorment a l'execució convinguin ambdues parts, incrementant-se l'import total amb el percentatge que es fixi en el plec de condicions Particulars en concepte de Despeses Generals i Benefici Industrial del Contractista.

Abonament d'esgotaments i altres treballs especials no contractats

Article 71.- Quan calguessin efectuar esgotaments, injeccions o altres treballs de qualsevol índole especial o ordinària, que per no haver estat contractats no fossin per compte del contractista, i si no fossin contractats amb tercera persona, el Contractista tindrà l'obligació de fer-los i de pagar les despeses de tota mena que ocasionin, i li seran abonats pel Propietari per separat de la Contracta.
A més de reintegrar mensualment aquestes despeses al Contractista, se li abonarà juntament amb ells el tant per cent de l'import total que, en el seu cas, s'especifiqui en el Plec de condicions Particulars.

Pagaments

Article 72.- El Propietari pagarà en els terminis prèviament establerts.
L'import d'aquests terminis correspondrà precisament al de les certificacions d'obra conformades per l'arquitecte-Director, en virtut de les quals es verificaran els pagaments.

Abonament de treballs executats durant el termini de garantia

Article 73.- Efectuada la recepció provisional i si durant el termini de garantia s'haguessin executat treballs, per al seu abonament es procedirà així:
1r. Si els treballs que es fan estiguessin especificats en el projecte i, sense causa justificada, no s'haguessin realitzat pel Contractista al seu temps, i l'Arquitecte-Director exigís la seva realització durant el termini de garantia, seran valorats els preus que figuren en el pressupost i abonats d'acord amb el que es va establir en els "Plecs Particulars" o en el seu defecte en els Generals, en el cas que aquests preus fossin inferiors als vigents en l'època de la seva realització; en cas contrari, s'aplicaran aquests últims.
2n. Si s'han fet treballs puntuals per a la reparació de desperfectes ocasionats per l'ús de l'edifici, degut a que aquest ha estat utilitzat durant aquest temps pel Propietari, es valoraran i abonaran els preus del dia, prèviament acordats.
3r. Si s'han fet treballs per a la reparació de desperfectes ocasionats per deficiència de la construcció o de la qualitat dels materials, no s'abonarà per aquests treballs res al Contractista.

Epígraf 6: De les indemnitzacions mútues

Import de la indemnització per retard no justificat en el termini d'acabament de les obres

Article 74.- La indemnització per retard en l'acabament s'establirà en un tant per mil (0/000) de l'import total dels treballs contractats, per cada dia natural de retard, comptats a partir del dia d'acabament fixat en el calendari d'obra.
Les sumes resultants es descomptaran i retindran amb càrrec a la fiança.

Demora dels pagaments

Article 75.- Si el propietari no pagués les obres executades, dins del mes següent a què correspon el termini convingut, el Contractista tindrà a més el dret de percebre l'abonament d'un quatre i mig per cent (4'5 per 100) anual, en concepte d'interessos de demora, durant l'espai de temps de retard i sobre l'import de l'esmentada certificació.
Si encara transcorreguessin dos mesos a partir de l'acabament d'aquest termini d'un mes sense realitzar-se aquest pagament, tindrà dret el Contractista a la resolució del contracte, procedint-se a la liquidació corresponent de les obres executades i dels materials emmagatzemats, sempre que aquests reunexin les condicions preestablertes i que la seva quantitat no excedeixi de la necessària per a la finalització de l'obra contractada o adjudicada.
Malgrat l'expressat anteriorment, es refusarà tota sol·licitud de resolució del contracte fundat en la demora de pagaments, quan el Contractista no justifiqui que en la data de l'esmentada sol·licitud ha invertit en obra o en materials emmagatzemats admissibles la part de pressupost corresponent al termini d'execució que tingui assenyalat al contracte.

Epígraf 7: Varis

Millores i augments d'obra. Casos contraris

Article 76.- No s'admetran millores d'obra, només en el cas que l'Arquitecte-Director hagi manat per escrit l'execució de treballs nous o que millorin la qualitat dels contractats, així com la dels materials i aparells previstos en el contracte.
Tampoc s'admetran augments d'obra en les unitats contractades, excepte en cas d'error en les mesures del Projecte, a no ser que l'Arquitecte-Director ordeni, també per escrit, l'ampliació de les contractades.
En tots aquests casos serà condició indispensable que ambdues parts contractants, abans de la seva execució o utilització, convinguin per escrit els imports totals de les unitats millorades, els preus dels nous materials o aparells ordenats utilitzar i els augments que totes aquestes millores o augments d'obra suposin sobre l'import de les unitats contractades.
Se seguirà el mateix criteri i procediment, quan l'arquitecte-Director introdueixi innovacions que suposin una reducció apreciable en els imports de les unitats d'obra contractades.

Unitats d'obra defectuoses però acceptables

Article 77.- Quan per qualsevol causa calgués valorar obra defectuosa, però acceptable segons l'Arquitecte-Director de les obres, aquest determinarà el preu o partida d'abonament després de sentir al Contractista, el qual s'haurà de conformar amb l'esmentada resolució, excepte el cas en què, estant dins del termini d'execució, s'estimi més enderrocar l'obra i refer-la d'acord amb condicions, sense excedir l'esmentat termini.

Assegurança de les obres

Article 78.- El Contractista estarà obligat a assegurar l'obra contractada durant tot el temps que duri la seva execució fins la recepció definitiva; la quantia de l'assegurança coincidirà en cada moment amb el valor que tinguin per Contracta els objectes assegurats. L'import abonat per la Societat asseguradora, en el cas de sinistre, s'ingressarà en compte a nom del Propietari, perquè amb càrrec al compte s'aboni l'obra que es construeixi, i a mesura que aquesta es vagi fent. El reintegrament d'aquesta quantitat al Contractista, es farà per certificacions, com la resta dels treballs de la construcció. En cap cas, llevat conformitat expressa del Contractista, fet en document públic, el Propietari podrà disposar d'aquest import per menesters distints del de reconstrucció de la part afectada; la infracció del què anteriorment s'ha exposat serà motiu suficient perquè el Contractista pugui resoldre el contracte, amb devolució de fiança, abonament complet de despeses, materials emmagatzemats, etc., i una indemnització equivalent a l'import dels danys causats al Contractista pel sinistre i que no se li haguessin abonat, però sols en proporció equivalent a allò que representi la indemnització abonada per la Companyia Asseguradora, respecte a l'import dels danys causats pel sinistre, que seran taxats amb aquesta finalitat per l'Arquitecte-Director.
En les obres de reforma o reparació, es fixarà prèviament la part d'edifici que hagi de ser assegurada i la seva quantia, i si res no es preveu, s'entendrà que l'assegurança ha de comprendre tota la part de l'edifici afectada per l'obra.
Els riscs assegurats i les condicions que figuren a la pòlissa o pòlisses d'Assegurances, els posarà el Contractista, abans de contractar-los, en coneixement del Propietari, a l'objecte de recaptar d'aquest la seva prèvia conformitat o objeccions.

Conservació de l'obra

Article 79.- Si el Contractista, tot i sent la seva obligació, no atén la conservació de l'obra durant el termini de garantia, en el cas que l'edifici no hagi estat ocupat pel Propietari abans de la recepció definitiva, l'Arquitecte-Director, en representació del Propietari, podrà disposar tot el que calgui perquè s'atengui la vigilància, neteja i tot el que s'hagués de menester per la seva bona conservació, abonant-se tot per compte de la Contracta.
En abandonar el Contractista l'edifici, tant per bon acabament de les obres, com en el cas de resolució del contracte, està obligat a deixar-ho desocupat i net en el termini que l'Arquitecte-Director fixi.
Després de la recepció provisional de l'edifici i en el cas que la conservació de l'edifici sigui a càrrec del Contractista, no s'hi guardaran més eines, útils, materials, mobles, etc. que els indispensables per a la vigilància i neteja i pels treballs que fos necessari executar.
En tot cas, tant si l'edifici està ocupat com si no, el Contractista està obligat a revisar i reparar l'obra, durant el termini expressat, procedint en la forma prevista en el present "Plec de Condicions Econòmiques".

Utilització pel contractista d'edificis o béns del propietari

Article 80.- Quan durant l'execució de les obres el Contractista ocupi, amb la necessària i prèvia autorització del Propietari, edificis o utilitzi materials o útils que pertanyin al Propietari, tindrà obligació d'adobar-los i conservar-los per fer-ne entrega a l'acabament del contracte, en estat de perfecte conservació, reposant-ne els que s'haguessin inutilitzat, sense dret a indemnització per aquesta reposició ni per les millores fetes en els edificis, propietats o materials que hagi utilitzat.
En el cas que en acabar el contracte i fer entrega del material, propietats o edificacions, no hagués acomplert el Contractista amb allò previst en el paràgraf anterior, ho realitzarà el Propietari a costa d'aquell i amb càrrec a la fiança.

Signat: L'Arquitecte

El present Plec General, es subscriu en prova de conformitat per la Propietat i el Contractista en quatriplicat exemplar, un per cada una de les parts, el tercer per l'Arquitecte-Director i el quart per l'expedient del Projecte dipositat en el Col.legi d'Arquitectes el qual es convé que donarà fe del seu contingut en cas de dubtes o discrepàncies.

LA PROPIETAT	LA CONTRACTA

PLEC DE CONDICIONS TÈCNIQUES GENERALS DE L'OBRA

Condicions dels materials i partides de l'obra

El detall del plec de condicions tècniques particulars de l'obra el defineix el plec del banc bedec 2019, on es descriuen les característiques tècniques dels materials a utilitzar en l'obra, els criteris d'execució de les diferents partides d'obra, els criteris d'acceptació i rebuig i els criteris d'amidament dels elements que conformen el pressupost de l'obra.

Per la seva identificació, el projecte manté el criteri de codi de la partida i dels elements de la partida que té establert el banc de referència bedec 2019.

En l'import de les partides, dins els seus preus estan inclosos les següents despeses:

- Majors costos que poguessin derivar-se en motiu de la realització de treballs nocturns, en hores extraordinàries, en dies festius o en horaris no lectius necessaris per a complir el pla d'obra o per prescripcions de treballs fora de l'horari habitual, tant en els espais d'obra com en els espais adjacents afectats per les obres, complint les directrius dels responsables de seguretat i salut i de la pròpia direcció facultativa, a fi de minimitzar les molèsties als usuaris dels habitatges.

- Despeses que originin al contractista el replanteig, programació, reconeixement i assaig pel control de materials, controls d'execució, proves, recepció i liquidació de l'obra.

- Rètols, senyals o tanques informatives que, d'acord amb les instruccions i models establerts pel promotor, Direcció facultativa o Coordinador de seguretat i salut s'hagin de col·locar.

- Despeses d'ocupació de via pública, permisos o llicències propis del contractista, necessaris per a l'execució de les obres amb els mitjans proposats.

- Despeses de muntatge, conservació i retirada d'instal·lacions per al subministrament d'aigua, energia elèctrica, desguàs, etc. necessaris per a l'execució de l'obra, així com drets, taxes o impostos de presa de corrent, aigua i desguàs, comptadors i altres elements.

- Conservació i policia de l'obra durant la seva execució.

- Despeses corresponents al projecte, instal·lació i retirada de plantes, instal·lacions i mitjans auxiliars per l'execució de l'obra com bastides, grues, lloguer de maquinària elevadora i de transport, apuntalaments i estintolaments entre altres, petit material, aparells d'elevació, minves i pèrdues de material sobrants.

- Despeses de lloguer o adquisicions de terrenys o dipòsits de maquinària i materials, Instal·lacions, preses de corrent, abocaments i préstecs.

- Despeses de protecció d'abassegament i de la pròpia obra contra tota mena de deteriorament.

- Despeses de classificació i retirada de materials rebutjats, evacuació de restes, neteja general de l'obra i zones annexes afectades per les obres, tot efectuat amb estricte compliment del Decret sobre residus de la construcció. Majors costos de retirada de material de rebuig de l'obra del previst en l'estudi de Gestió de residus.

- Neteja d'impacte a la finalització de l'obra.

- Execució, remodelació, reposició i retirada de tota classe de construccions auxiliars, incloent-hi camins d'accés, rampes, desviacions d'aigües, neteja i arranjament de la zona d'obres, incloses instal·lacions, preses de corrent, terrenys de préstecs i abocaments després de l'acabament de l'obra.

- Despeses de rampes, passeres, canalitzacions, proteccions de materials, moviment de terres, i altres treballs necessaris per la protecció de les obres i permetre l'accés als veïns afectats per l'execució dels treballs.

- Despeses de reparació i reposició de camins, vials alternatius, terrenys i serveis que afectin al contractista per a la realització dels treballs.

- Subministrament, col·locació i conservació de senyals i elements de seguretat dins de l'obra i de les zones de tercers i en les zones d'inici i final d'obra, guarda de l'obra, vigilància d'afecció a tercers, en especial les indicades per la policia local respecte el trànsit de vehicles i persones.

- Despeses derivades del subministrament, col·locació i retirada de la tanca d'obres de planxa opaca (o possibilitat de tanca reixada amb malla d'ocultació si la Direcció Facultativa considera suficient), portes d'accés de treballadors i de vehicles, amb els seus elements de suport i fonament, per la protecció en relació a la perillositat, control d'accés al recinte d'obra i molèsties produïdes per les obres.

- Danys a tercers (bens privats o públics) per motiu de la forma d'execució de l'obra.

- Despeses derivades de les proves necessàries a realitzar en totes les instal·lacions prèvies a la recepció definitiva.

- Despeses derivades de la protecció de les obres per a fer front a fenòmens naturals: pluja, vent, neu, etc.

- Despeses d'elaboració, aplicació i execució del Pla de Seguretat i Salut i de la formació dels treballadors.

- Despeses d'elaboració, aplicació i execució del Pla de Gestió de Residus i del manteniment de l'espai ocupat a l'obra per la seva correcte aplicació.

- Despeses derivades del replanteig de les instal·lacions i de alineacions, amb utilització de mitjans topogràfics i amb el suport tècnic necessari.

- Totes les despeses indirectes que es produeixen en l'obra: sous d'encarregat, de gruista, de vigilants de seguretat, de caps d'obra, lloguers de tota classe de maquinària i Instal·lacions provisionals, així com assegurances.

- Despeses d'ajudes i suport a la gestió dels treballs a l'obra, amb càrregues i descàrregues de materials, gestió de runa, muntatge de elements de seguretat, etc, als industrials de l'obra i a tot personal de rams diferents que precisin d'ajudes per la realització dels treballs.

Viladrau, Agost 2020

Serveis tècnics municipals

B - MATERIALS

B0 - MATERIALS BÀSICS

B01 - LÍQUIDS

B011 - NEUTRES

0.- ELEMENTS QUE CONTEMPLA EL PLEC

B0111000.

1.- DEFINICIÓ I CARACTERÍSTIQUES DELS ELEMENTS

Aigües utilitzades per algun dels usos següents:
- Confecció de formigó
- Confecció de morter
- Confecció de pasta de guix
- Reg de plantacions
- Conglomerats de grava-ciment, terra-ciment, grava-emulsió, etc.
- Humectació de bases o subbases
- Humectació de peces ceràmiques, de ciment, etc.

CARACTERÍSTIQUES GENERALS:
Poden ser utilitzades les aigües potables i les sancionades com a acceptables per la pràctica.
Es poden utilitzar aigü es de mar o salines anàlogues per a la confecció o curat de formigons sense armadura. Per a la confecció de formigó armat o pretesat es prohibeix l'ús d'aquestes aigües, tret del cas que es facin estudis especials.
Es podrà utilitzar aigua reciclada provinent del rentat dels camions formigonera a la pròpia central de formigó , sempre que compleixi les especificacions anteriors i la seva densitat sigui <= 1,3 g/m3 i la densitat total sigui <=1,1 g/cm
L' aigua a utilitzar tant en el curat com en la pastada del formigó, no ha de contenir cap substància perjudicial en quantitats que puguin afectar a les propietats del formigó o a la protecció de l'armat.
Si ha d'utilitzar-se per a la confecció o el curat de formigó o de morters i no hi ha antecedents de la seva utilització o aquesta presenta algun dubte s'haurà de verificar que acompleix totes aquestes característiques:
- Exponent d'hidrogen pH (UNE 83952): >= 5
- Total de substàncies dissoltes (UNE 83957): <= 15 g/l (15.000 ppm)
- Sulfats, expressats en SO4- (UNE 83956)
    - Ciment tipus SR: <= 5 g/l (5.000 ppm)
    - Altres tipus de ciment: <= 1 g/l (1.000 ppm)
- Ió clor, expressat en Cl- (UNE 7178)
    - Aigua per a formigó armat: <= 3 g/l (3.000 ppm)
    - Aigua per a formigó pretesat: <= 1 g/l (1.000 ppm)
    - Aigua per a formigó en massa amb armadura de fissuració: <= 3 g/l (3.000 ppm)
- Hidrats de carboni (UNE 7132): 0
- Substàncies orgàniques solubles en èter (UNE 7235): <= 15 g/l (15.000 ppm)

Ió clor total aportat per components d'un formigó no pot superar:
- Pretensat: <= 0,2% pes de ciment
- Armat: <= 0,4% pes de ciment
- En massa amb armadura de fissuració: <= 0,4% pes de ciment

2.- CONDICIONS DE SUBMINISTRAMENT I EMMAGATZEMATGE

Subministrament i emmagatzematge: De manera que no s'alterin les seves condicions.

3.- UNITAT I CRITERIS D'AMIDAMENT

Unitat d'amidament: la indicada a la descripció de l'element
Criteri d'amidament: quantitat necessària subministrada a l'obra

4.- NORMATIVA DE COMPLIMENT OBLIGATORI

Real Decreto 1247/2008, de 18 de julio, por el que se aprueba la Instrucción de Hormigón Estructural (EHE-08).

5.- CONDICIONS DE CONTROL DE RECEPCIÓ

OPERACIONS DE CONTROL:
Abans de l'inici de l'obra i si no es tenen antecedents de l' aigua que es vol utilitzar, o es tenen dubtes, s'ha d'analitzar l'aigua per determinar:
- Exponent d'hidrogen pH (UNE 83952)
- Contingut de substàncies dissoltes (UNE 83957)
- Contingut de sulfats, expressats en SO4 (UNE 83956)
- Contingut en ió clor Cl- (UNE 7178)
- Contingut d'hidrats de carboni (UNE 7132)
- Contingut de substàncies orgàniques solubles en èter (UNE 7235)

En cas d'utilitzar aigua potable de la xarxa de subministrament, no serà obligatori realitzar els assajos anteriors.
En altres casos, la DF o el Responsable de la recepció en el cas de centrals de formigó preparat o de prefabricats, s'ha de disposar la realització dels assajos en laboratoris contemplats en l'apartat 78.2.2.1 de la EHE, per tal de comprovar el compliment de les especificacions de l'article 27 de la EHE.
CRITERIS DE PRESA DE MOSTRES:
Els controls s'han de realitzar segons les instruccions de la DF i la norma EHE, realitzant-se la presa de mostres segons la UNE 83951.
INTERPRETACIÓ DE RESULTATS I ACTUACIONS EN CAS D'INCOMPLIMENT:
No s'ha d'acceptar l' aigua que no compleixi les especificacions, ni per l'amasat ni pel curat.

B0 - MATERIALS BÀSICS

B03 - GRANULATS

B031 - SORRES

1.- DEFINICIÓ I CARACTERÍSTIQUES DELS ELEMENTS

Sorra procedent de roques calcàries, roques granítiques, marbres blancs i durs, o sorra procedent del reciclatge de residus de la construcció i demolició en una planta legalment autoritzada per al tractament d'aquest tipus de residu.
S'han considerat els tipus següents:
- Sorra de marbre blanc
- Sorra per a confecció de formigons, d'origen:

Sorra per a confecció de formigons, d'origen:
  - De pedra calcària
  - De pedra granítica
- Sorra per a confecció de morters
- Sorra per a reblert de rases amb canonades
- Sorres procedents de reciclatge de residus de la construcció i demolicions

CARACTERÍSTIQUES GENERALS:
El contractista ha de sotmetre a l'aprovació de la DF les pedreres o dipòsits d'on s'han d'obtenir els àrids, aportant tots els elements justificatius que cregués convenients o que li fossin requerits pel Director d'Obra, entre d'altres:
- Classificació geològica.
- Estudi de morfologia.
- Aplicacions anteriors.

La DF ha de poder refusar totes aquelles procedències que, al seu criteri, obligarien a un control massa freqüent dels materials que se n'extraguessin.
Els grànuls han de tenir forma arrodonida o polièdrica.

La composició granulomètrica ha de ser l'adequada al seu ús, o si no consta, la que estableixi explícitament la DF. No ha de tenir margues o altres materials estranys.
Contingut de pirites o d'altres sulfurs oxidables: 0%
Contingut de matèria orgànica (UNE-EN 1744-1): Color més clar que el patró
Contingut de terrossos d'argila (UNE 7133): <= 1% en pes
Els àrids no han de ser reactius amb el ciment. No s'utilitzaran àrids procedents de roques toves, friables, poroses, etc., ni els que continguin nòduls de guix, compostos ferrosos, sulfurs oxidables, etc, en quantitats superiors a les contemplades a l'EHE
Els àrids reciclats hauran de complir amb les especificacions de l'article 28 de l'EHE. A més, els que provinguin de formigons estructurals sans, o de resistència elevada, han de ser adequats per a la fabricació de formigó reciclat estructural, complint una sèrie de requisits:
- Dimensió mínima permesa = 4 mm
- Terrossos d'argila per a un formigó amb menys del 20% d'àrid reciclat: <= 0,6%
- Terrossos d'argila per a un formigó amb 100% d'àrid reciclat: <= 0,25%
- Absorció d'aigua per a un formigó amb menys del 20% d'àrid reciclat: <= 7%
- Absorció d'aigua per a un formigó amb més del 20% d'àrid reciclat: <= 5%
- Coeficient de Los Ángeles: <= 40
- Continguts màxims d'impureses:
  - Material ceràmic: <= 5% del pes
  - Partícules lleugeres: <= 1% del pes
  - Asfalt: <= 1% del pes
  - Altres: <= 1,0 % del pes

En els valors de les especificacions no citades, es mantenen els establerts en l'article 28 de l'EHE.
SORRA DE MARBRE BLANC:
Barreja amb granulats blancs diferents del marbre: 0%
SORRA PER A LA CONFECCIÓ DE FORMIGONS:
Es denomina sorra a la barreja de les diferents fraccions d'àrid fi que s'utilitzen per a la confecció del formigó
Designació: d/D - IL - N
d/D: Fracció granulomètrica, d tamany mínim i D tamany màxim
IL: Presentació, R rodat, T triturat (matxuqueig) i M barreja
N: Naturalesa de l'àrid (C, calcari; S, silici; G,granític; O, ofita; B, basalt; D, dolomític; Q, traquita; I, fonolita; V, varis; A, artificial i R, reciclat
Mida dels granuls (Tamís 4 UNE-EN 933-2): <= 4 mm
Material retingut pel tamís 0,063 (UNE_EN 933-2) i que sura en un líquid de pes específic 20 kN/m3 (UNE EN 1744-1): <= 0,5% en pes
Compostos de sofre expressats en SO3 i referits a granulat sec (UNE-EN 1744-1): <= 1% en pes
Reactivitat potencial amb els àlcalis del ciment (UNE 146507-2)
Sulfats solubles en àcid, expressats en SO3 i referits al granulat sec (UNE-EN 1744-1): <= 0,8% en pes
Clorurs expressats en Cl- i referits al granulat sec (UNE-EN 1744-1):
- Formigó armat o en massa amb armadures de fissuració: <= 0,05% en pes
- Formigó pretesat: <= 0,03% en pes

Ió clor total aportat per components d'un formigó no pot superar:
- Pretensat: <= 0,2% pes de ciment
- Armat: <= 0,4% pes de ciment
- En massa amb armadura de fissuració: <= 0,4% pes de ciment

Estabilitat (UNE-EN 1367-2):
- Pèrdua de pes amb sulfat sòdic: <= 10%
- Pèrdua de pes amb sulfat magnèsic: <= 15%

Pèrdua de pes amb sulfat magnèsic (UNE-EN 1367-2) quan el formigó estigui sotmès a una classe d'exposició H o F, i l'àrid fi tingui una absorció d'aigua >1%: <= 15%
Coeficient de friabilitat (UNE 83115)
- Per formigons d'alta resistència: < 40
- Formigons en massa o armats amb Fck<=30 N/mm2: < 50

Els àrids no han de presentar reactivitat potencial amb els àlcalis del formigó. Per a comprovar-ho, s'ha de realitzar en primer lloc un anàlisi petrogràfic, per a obtenir el tipus de reactivitat que, en el seu cas, puguin presentar. Si d'aquest estudi es dedueix la possibilitat de reactivitat àlcali sílice o àlcali silicat, s'ha de realitzar l'assaig descrit a l'UNE 146.508 EX. Si el tipus de reactivitat potencial és àlcali carbonat, s'ha de realitzar l'assaig descrit a l'UNE 146.507 EX Part 2.
La corba granulomètrica de l'àrid fi, ha d'estar compresa dins del fus següent:

Límits	Material retingut acumulat, en % en pes,en els tamisos						
	4 mm	2 mm	1 mm	0,5 mm	0,25 mm	0,125 mm	0,063 mm
Superior	0	4	16	40	70	77	(1)
Inferior	15	38	60	82	94	100	100

(1) Aquest valor varia en funció del tipus i origen de l'àrid.

SORRA DE PEDRA GRANÍTICA PER A LA CONFECCIÓ DE FORMIGONS:

Contingut màxim de fins que passen pel tamís 0,063 mm (UNE-EN 933-1):

- Granulat gruixut:
  - Qualsevol tipus: <= 1,5% en pes
- Granulat fí:
  - Granulat arrodonit: <= 6% en pes
  - Granulat de matxuqueig no calcari per a obres sotmeses a exposició IIIa,b,c, IV o alguna classe específica d'exposició: <= 6% en pes
  - Granulat de matxuqueig no calcari per a obres sotmeses a exposició I,IIa,b o cap classe específica d'exposició: <= 10% en pes

Equivalent de sorra (EAV)(UNE_EN 933-8):

- Per a obres en ambients I, IIa,b o cap classe específica d'exposició: >= 70
- Resta de casos: >= 75

Absorció d'aigua (UNE-EN 1097-6): <= 5%

SORRA DE PEDRA CALCÀRIA PER A LA CONFECCIÓ DE FORMIGONS:

Contingut màxim de fins que passen pel tamís 0,063 mm (UNE-EN 933-1):

- Granulat gruixut:
  - Qualsevol tipus: <= 1,5% en pes
- Granulat fí:
  - Granulat arrodonit: <= 6% en pes
  - Granulat de matxuqueig calcari per a obres sotmeses a exposició IIIa,b,c,IV o alguna classe específica d'exposició: <= 10% en pes
  - Granulat de matxuqueix calcari per a obres sotmeses a exposició I,IIa,b o cap classe específica d'exposició: <= 16% en pes

Valor blau de metilè(UNE 83130):

- Per a obres sotmeses a exposició I,IIa,b o cap classe específica d'exposició: <= 0,6% en pes
- Resta de casos: <= 0,3% en pes

SORRA PER A LA CONFECCIÓ DE MORTERS:

La composició granulomètrica ha de quedar dintre dels límits següents:

Tamís UNE 7-050 mm	Percentatge en pes que passa pel tamís	Condicions
5,00	A	A = 100
2,50	B	60 <= B <= 100
1,25	C	30 <= C <= 100
0,63	D	15 <= D <= 70
0,32	E	5 <= E <= 50
0,16	F	0 <= F <= 30
0,08	G	0 <= G <= 15
Altres condi-cions		C - D <= 50 D - E <= 50 C - E <= 70

Mida dels grànuls: <= 1/3 del gruix del junt

Contingut de matèries perjudicials: <= 2%

GRANULATS PROCEDENTS DE RECICLATGE DE RESIDUS DE LA CONSTRUCCIÓ I DEMOLICIONS:

El material ha de procedir d'una planta autoritzada legalment per al tractament de residus de la construcció.

El material no ha de ser susceptible de cap mena de meteorització o d'alteració física o química sota les condicions més desfavorables que presumiblement es puguin donar al lloc d'utilització.

No han de donar lloc, amb l'aigua, a dissolucions que puguin causar danys a estructures, capes de ferms, o contaminar el sòl o corrents d'aigua.

S'ha considerat que l'ús serà el reblert de rases amb canonades.
Per a qualsevol utilització diferent d'aquesta, es requereix l'acceptació expressa de la direcció facultativa i la justificació mitjançant els assaigs que pertoquin que es compleixen les condicions requerides per a l'us al que es pretén destinar.

2.- CONDICIONS DE SUBMINISTRAMENT I EMMAGATZEMATGE

Subministrament i emmagatzematge: De manera que no s'alterin les seves condicions.
Cada remesa de sorra s'ha de descarregar en una zona ja preparada de sòl sec.
Les sorres de tipus diferents s'han d'emmagatzemar per separat.
Els àrids s'han d'emmagatzemar de tal manera que quedin protegits contra la contaminació, i evitant la seva possible segregació, sobretot durant el seu transport. Es recomana emmagatzemar-los sota cobert per evitar els canvis de temperatura del granulat, i en un terreny sec i net destinat a l'apilament dels àrids. Les sorres d'altres tipus s'han d'emmagatzemar per separat.

3.- UNITAT I CRITERIS D'AMIDAMENT

Unitat d'amidament: la indicada a la descripció de l'element
Criteri d'amidament: quantitat necessària subministrada a l'obra

4.- NORMATIVA DE COMPLIMENT OBLIGATORI

SORRA PER A LA CONFECCIÓ DE FORMIGONS:
Real Decreto 1247/2008, de 18 de julio, por el que se aprueba la Instrucción de Hormigón Estructural (EHE-08).
SORRA PER A LA CONFECCIÓ DE MORTERS:
Real Decreto 1247/2008, de 18 de julio, por el que se aprueba la Instrucción de Hormigón Estructural (EHE-08).
UNE-EN 12620:2003 Áridos para hormigón.
Real Decreto 314/2006, de 17 de marzo, por el que se aprueba el Código Técnico de la Edificación Parte 2. Documento Básico de Seguridad estructural Fábrica DB-SE-F.
GRANULATS PROCEDENTS DE RECICLATGE DE RESIDUS DE LA CONSTRUCCIÓ I DEMOLICIONS:
Decret Legislatiu 1/2009, de 21 de juliol, pel qual s'aprova el Text refós de la Llei reguladora dels residus.
SORRES PER A ALTRES USOS:
No hi ha normativa de compliment obligatori.

5.- CONDICIONS DE CONTROL DE RECEPCIÓ

CONDICIONS DE MARCATGE I CONTROL DE LA DOCUMENTACIÓ:
L'entrega de granulat a l'obra ha d'anar acompanyada d'un full de subministrament proporcionat pel subministrador, en el que hi han de constar com a mínim les següents dades:
- Identificació del subministrador
- Número del certificat de marcatge CE o indicació d'autoconsum
- Número de sèrie de la fulla de subministrament
- Nom de la cantera
- Data del lliurament
- Nom del peticionari
- Designació de l'àrid segons l'article 28.2 de l'EHE
- Quantitat de granulat subministrat
- Identificació del lloc de subministrament

El fabricant ha de proporcionar la informació relativa a la granulometria i a les toleràncies de l'àrid subministrat.
El subministrador ha de posar a disposició de la DF en el cas que aquesta ho sol·liciti, la documentació següent, que acredita el marcatge CE, segons el sistema d'avaluació de conformitat aplicable, d'acord amb el que disposa l'apartat 7.2.1 del CTE:
- Productes per a carreteres i altres treballs d'obres públiques i edificació de Funcio: Aplicacions que exigeixen requisits de seguretat molt estrictes*. * Requisits que han de ser definits per lleis, reglaments i normes administratives nacionals de cada estat membre,
- Productes per a edificació, fabricació de productes de formigó prefabricat, carreteres i altres treballs d'obres públiques de Funcio: Aplicacions que exigeixen requisits de seguretat molt estrictes*. * Requisits que han de ser definits per lleis, reglaments i normes administratives nacionals de cada estat membre:
  - Sistema 2+: Declaració de Prestacions
- Productes per a edificació, fabricació de productes de formigó prefabricat, carreteres i altres treballs d'obres

públiques de Funcio: Aplicacions que no exigeixen requisits de seguretat molt estrictes*. * Requisits que han de ser definits per lleis, reglaments i normes administratives nacionals de cada estat membre,

- Productes per a carreteres i altres treballs d'obres públiques i edificació de Funcio: Aplicacions que no exigeixen requisits de seguretat molt estrictes*. * Requisits que han de ser definits per lleis, reglaments i normes administratives nacionals de cada estat membre:
  - Sistema 4: Declaració de Prestacions

El símbol de marcatge de conformitat CE s'ha d'estampar d'acord amb la Directiva 93/68CE i ha d'estar visible sobre el producte o sobre etiqueta, embalatge o documentació comercial i ha d'anar acompanyat de la següent informació:
- Número d'identificació de l'organisme de certificació
- Nom o marca d'identificació i direcció del fabricant
- Les dues últimes xifres de l'any d'impressió del marcatge
- Referència a la norma (UNE-EN 12620)
- Descripció del producte (nom genèric, material, ús previst)
- Designació del producte
- Informació de les característiques essencials aplicables

A la documentació del marcatge haurà d'indicar:
- Nom del laboratori que ha realitzat els assajos
- Data d'emissió del certificat
- Garantia de que el tractament estadístic és l'exigit en el marcatge
- Estudi de fins que justifiqui experimentalment el seu ús, en el cas que hi hagi àrids que no compleixen amb l'article 28.4.1.

L'àrid reciclat ha d'incloure en la seva documentació:
- Naturalesa del material
- Planta productora de l'àrid i empresa transportista de la runa
- Presència d'impureses
- Detalls de la seva procedència
- Altre informació que resulti rellevant

OPERACIONS DE CONTROL:

Els àrids han de disposar del marcatge CE, de tal manera que la comprovació de la seva idoneïtat per al seu ús es farà mitjançant un control documental del marcatge per tal de determinar el compliment de les especificacions del projecte i de l'article 28 de l'EHE.

En el cas d'àrids d'autoconsum, el Constructor o el Subministrador ha d'aportar un certificat d'assaig, de com a màxim tres mesos d'antiguitat, realitzat en un laboratori de control dels contemplats en l'article 78.2.2.1 de l'EHE, que verifiqui el compliment de les especificacions de l'àrid subministrat respecte l'article 28 de l'EHE.

La DF ha de poder valorar el nivell de garantia del distintiu, i en cas de no disposar de suficient informació, ha de poder determinar l'execució de comprovacions mitjançant assaigs.

La DF, a més, ha de valorar si realitzar una inspecció a la planta de fabricació, a poder ser, abans del subministra de l'àrid, per comprovar la idoneïtat per a la seva fabricació. En cas necessari, la DF ha de poder realitzar els assaigs següents per a verificar la conformitat de les especificacions:
- Matèria orgànica (UNE-EN 1744-1).
- Terrossos d'argila (UNE 7133).
- Material retingut pel garbell 0.063 UNE (UNE EN 933-2) i que sura en un líquid de pes específic 2 (UNE EN 1744-1).
- Compostos de sofre (SO3)- respecte al granulat sec (UNE-EN 1744-1).
- Sulfats solubles en àcid (UNE-EN 1744-1).
- Contingut d'Ió CL- (UNE-EN 1744-1).
- Assaig petrogràfic
- Reactivitat potencial amb els àlcalis del ciment (UNE 146-507 i UNE 146-508).
- Equivalent de sorra (UNE-EN 933-8).
- Absorció d'aigua (UNE-EN 1097-6).
- Assaig d'identificació per raigs X.
- Pèrdua de pes amb sulfat magnèsic (UNE-EN 1367-2)
- Assaig granulomètric (UNE-EN 933-2)
- Coeficient de friabilitat (UNE 83115)

Un cop s'hagi realitzat l'apilament, s'ha de realitzar una inspecció visual, i si es considera necessari, s'han de prendre mostres per realitzar els assaigs corresponents.

S'ha de poder acceptar la sorra que no compleixi amb els requisits sempre i quan mitjançant rentat, cribatge o mescla, assoleixi les condicions exigides.

CRITERIS DE PRESA DE MOSTRES:

Els controls s'han de realitzar segons les instruccions de la DF i la norma EHE.

INTERPRETACIÓ DE RESULTATS I ACTUACIONS EN CAS D'INCOMPLIMENT:
No s'ha d'acceptar la sorra que no compleixi totes les especificacions indicades al plec de condicions. Si la granulometria no s'ajusta a la utilitzada per a l'establiment de les dosificacions aprovades, s'hauran de projectar i aprovar noves fórmules de treball.
No s'han d'utilitzar àrids fins els quals l'equivalent de sorra sigui inferior a:
- 70, en obres sotmeses a les classes I, IIa o IIb, i no sotmeses a cap classe específica d'exposició
- 75, en la resta de casos

En cas que les sorres procedents del matxuqueig de roques calcàries o de roques dolomítiques que no compleixin l'especificació de l'equivalent de sorra, s'han de poder acceptar si l'assaig del blau de metilè (UNE-EN 933-9) compleix el següent:
- Per a obres amb classe general d'exposició I, IIa o IIb (i sense classe específica): <= 0,6% en pes
- Resta de casos: <= 0,3% en pes

Si el valor del blau de metilè fos superior als valors anteriors, i es presentin dubtes de la presència d'argila en els fins, s'ha de poder realitzar un assaig de rajos X per a la seva detecció i identificació: s'ha de poder utilitzar l'àrid fi si les argiles són del tipus caolinita o illita, i si les propietats del formigó amb aquest àrid són les mateixes que les d'un que tingui els mateixos components però sense els fins.
S'han de poder utilitzar sorres rodades, o procedents de roques matxucades, o escòries siderúrgiques adequades, en la fabricació de formigó d'ús no estructural.

B0 - MATERIALS BÀSICS

B03 - GRANULATS

B033 - GRAVES

1.- DEFINICIÓ I CARACTERÍSTIQUES DELS ELEMENTS

Granulats utilitzats per a algun dels usos següents:
- Confecció de formigons
- Confecció de barreges grava-ciment per a paviments
- Material per a drenatges
- Material per a paviments

El seu origen pot ser:
- Granulats naturals, procedents d'un jaciment natural
- Granulats naturals, obtinguts per matxucament de roques naturals
- Granulats procedents d'escòries siderúrgiques refredades per aire
- Granulats procedents del reciclatge de residus de la construcció o demolicions, provenints d'una planta legalment autoritzada per al tractament d'aquests residus

Els granulats naturals poden ser:
- De pedra granítica
- De pedra calcària

Els granulats procedents del reciclatge d'enderrocs de la construcció que s'han considerat són els següents:
- Granulats reciclats provinents de construcció de maó
- Granulats reciclats provinents de formigó
- Granulats reciclats mixtes
- Granulats reciclats prioritariament naturals

CARACTERÍSTIQUES GENERALS:
El contractista ha de sotmetre a l'aprovació de la DF les pedreres o dipòsits d'on s'han d'obtenir els àrids, aportant tots els elements justificatius que cregués convenients o que li fossin requerits pel Director d'Obra, entre d'altres:
- Classificació geològica.
- Estudi de morfologia.
- Aplicacions anteriors.

La DF ha de poder refusar totes aquelles procedències que, al seu criteri, obligarien a un control massa freqüent dels materials que se n'extraguessin.
CARACTERÍSTIQUES GENERALS DELS GRANULATS RECICLATS
Els granulats procedents de reciclatge d'enderrocs no han de contenir en cap cas restes provinents de construccions amb patologies estructurals, com ara ciment aluminós, granulats amb sulfurs, sílice amorfa o corrosió de les

armadures.
Els grànuls han de tenir forma arrodonida o polièdrica.
La composició granulomètrica ha de ser l'adequada al seu ús i ha de ser la que es defineix a la partida d'obra en què intervingui o, si no hi consta, la que estableixi explícitament la DF.
Han de ser nets, resistents i de granulometria uniforme.
No han de tenir pols, brutícia, argila, margues o d'altres matèries estranyes.
Diàmetre mínim: 98% retingut tamís 4 (UNE-EN 933-2)
Els àrids reciclats hauran de complir amb les especificacions de l'article 28 de l'EHE. A més, els que provinguin de formigons estructurals sans, o de resistència elevada, han de ser adequats per a la fabricació de formigó reciclat estructural, complint una sèrie de requisits:
- Dimensió mínima permesa = 4 mm
- Terrossos d'argila per a un formigó amb menys del 20% d'àrid reciclat: <= 0,6%
- Terrossos d'argila per a un formigó amb 100% d'àrid reciclat: <= 0,25%
- Absorció d'aigua per a un formigó amb menys del 20% d'àrid reciclat: <= 7%
- Absorció d'aigua per a un formigó amb més del 20% d'àrid reciclat: <= 5%
- Coeficient de Los Ángeles: <= 40
- Continguts màxims d'impureses:
  - Material ceràmic: <= 5% del pes
  - Partícules lleugeres: <= 1% del pes
  - Asfalt: <= 1% del pes
  - Altres: <= 1,0 % del pes

En els valors de les especificacions no citades, es mantenen els establerts en l'article 28 de l'EHE.
GRANULATS PROCEDENTS DE RECICLATGE DE RESIDUS DE LA CONSTRUCCIÓ I DEMOLICIONS:
El material ha de procedir d'una planta autoritzada legalment per al tractament de residus de la construcció.
El material no ha de ser susceptible de cap mena de meteorització o d'alteració física o química sota les condicions més desfavorables que presumiblement es puguin donar al lloc d'utilització.
No han de donar lloc, amb l'aigua, a dissolucions que puguin causar danys a estructures, capes de ferms, o contaminar el sòl o corrents d'aigua.
GRANULATS RECICLATS PROVINENTS DE CONSTRUCCIÓ DE MAÓ:
El seu origen ha de ser construccions de maó, amb un contingut final de ceràmica superior al 10% en pes.
Contingut de maó + morters + formigons: >= 90% en pes
Contingut d'elements metàl·lics: Nul
Ús admissible: Reblerts per a drenatges i protecció de cobertes
GRANULATS RECICLATS PROVINENTS DE FORMIGONS:
El seu origen ha de ser de construccions de formigó, sense barreja d'altres enderrocs.
Contingut de formigó: > 95%
Contingut d'elements metàl·lics: Nul
Ús admissible:
- Drenatges
- Formigons de resistència característica <= 20 N/mm2 utilitzats en classes d'exposició I o Iib
- Protecció de cobertes
- Bases i subbases de paviments

GRANULATS RECICLATS MIXTES:
El seu origen ha de ser enderrocs de construccions de maó i formigó, amb una densitat dels elements massissos > 1600 kg/m3.
Contingut de ceràmica: <= 10% en pes
Contingut total de matxuca de formigó + maó + morter: >= 95% en pes
Contingut d'elements metàl·lics: Nul
Ús admissible:
- Drenatges
- Formigons en massa

GRANULATS RECICLATS PRIORITARIAMENT NATURALS:
Granulats obtinguts de pedrera amb incorporació d'un 20% de granulats reciclats provinents de formigó.
Ús admissible:
- Drenatges i formigons utilitzats en classes d'exposició I o IIb

S'han considerat les següents utilitzacions de les graves:
- Per a confecció de formigons
- Per a drens
- Per a paviments
- Per a confecció de mescles grava-ciment tipus GC-1 o GC-2

GRANULATS PROCEDENTS D'ESCORIES SIDERÚRGIQUES
Contingut de silicats inestables: Nul
Contingut de compostos fèrrics: Nul
GRAVA PER A LA CONFECCIÓ DE FORMIGONS:
Es denomina grava a la barreja de les diferents fraccions de granulat gruixut que s'utilitzen per a la confecció del formigó
Designació: d/D - IL - N
d/D: Fracció granulomètrica, d tamany mínim i D tamany màxim
IL: Presentació, R rodat, T triturat (matxuqueig) i M barreja
N: Naturalesa de l'àrid (C, calcari; S, silici; G,granític; O, ofita; B, basalt; D, dolomític; Q, traquita; I, fonolita; V, varis; A, artificial i R, reciclat
La grandària màxima D d'un granulat gruixut (grava) utilitzat per la confecció de formigó serà menor que les següents dimensions:
- 0,8 de la distància lliure horitzontal entre beines o armadures que formin grup, o entre un parament de la peça i una beina o armadura que formi un angle >45º (amb la direcció de formigonat)
- 1,25 de la distància entre un parament de la peça i una beina o armadura que formi un angle <=45º (amb la direcció de formigonat)
- 0,25 de la dimensió mínima de la peça que es formigona amb les excepcions següents:
  - Lloses superiors de sostres, amb TMA < 0,4 del gruix mínim
  - Peces d'execució molt curosa i elements en els que l'efecte de la paret de l'encofrat sigui reduït (sostres encofrats a una sola cara), amb TMA < 0,33 del gruix mínim

Quan el formigó passi entre vàries armadures, l'àrid gruixut serà el mínim valor entre el primer punt i el segon del paràgraf anterior.
Tot el granulat ha de ser d'una mida inferior al doble del límit més petit aplicable a cada cas.
Contingut de matèria orgànica (UNE-EN 1744-1): Color més clar que el patró
Fins que passen pel tamís 0,063 (UNE-EN 933-2):
- Per a graves calcàries i granítiques: <= 1,5% en pes
- Granulats, reciclats de formigó o prioritariament naturals: < 3%
- Per a granulats reciclats mixtos: < 5%

L'índex de llenques per a un granulat gruixut segons UNE-EN 933-3: <= 35%
Material retingut pel tamís 0,063 (UNE_EN 933-2) i que sura en un líquid de pes específic 20 kN/m3 (UNE EN 1744-1):
- Granulats naturals <= 1% en pes

Compostos de sofre expressats en SO3 i referits a granulat sec (UNE-EN 1744-1):
- Granulats naturals: <= 1% en pes
- Granulats d'escòries siderúrgiques: <= 2% en pes
- Granulats reciclats mixtos: <= 1% en pes
- Granulats amb sulfurs de ferro oxidables en forma de pirrotina: <= 0,1% en pes
- Altres granulats: <= 0,4% en pes

Sulfats solubles en àcids, expressats en SO3 i referits a granulat sec (UNE-EN 1744-1):
- Granulats naturals: <= 0,8% en pes
- Granulats d'escòries siderúrgiques: <= 1% en pes

Clorurs expressats en Cl- i referits a granulat sec (UNE-EN 1744-1):
- Formigó armat o en massa amb armadura de fissuració: <= 0,05% en massa
- Formigó pretesat: <= 0,03% en massa

Ió clor total aportat per components d'un formigó no pot superar:
- Pretensat: <= 0,2% pes de ciment
- Armat: <= 0,4% pes de ciment
- En massa amb armadura de fissuració: <= 0,4% pes de ciment

Contingut de pirites o d'altres sulfurs: 0%
Contingut d'ió Cl-:
- Granulats reciclats mixtos: < 0,06%

El contingut de matèria orgànica que sura en un líquid de pes específic 2 segons la UNE-EN 1744-1(Apart.) 14.2 serà <= 1% per a granulats gruixuts.
Contingut de materials no petris (roba, fusta, paper...):
- Granulats reciclats provinents de formigó o mixtos: < 0,5%
- Altres granulats: Nul

Contingut de restes d'asfalt:
- Granulat reciclat mixt o provinent de formigó: < 0,5%
- Altres granulats: Nul

Reactivitat:
- Àlcali-sílici o àlcali-silicat (Mètode químic UNE 146-507-1 EX o Mètode accelerat UNE 146-508 EX): Nul·la
- Àlcali-carbonat (Mètode químic UNE 146-507-2): Nul·la

Estabilitat (UNE-EN 1367-2):
- Pèrdua de pes amb sulfat magnèsic: <= 18%

Resistència a la fragmentació segons UNE-EN 1097-2 (Assaig de los Ángeles):
- Granulats gruixuts naturals: <= 40

Absorció d'aigua:
- Granulats gruixuts naturals (UNE-EN 1097-6): < 5%
- Granulats reciclats provinents de formigó: < 10%
- Granulats reciclats mixtos: < 18%
- Granulats reciclats prioritariament naturals: < 5%

Pèrdua de pes amb cinc cicle de sulfat de magnesi segons UNE-EN 1367-2:
- Granulats gruixuts naturals: <= 18%

Els àrids no han de presentar reactivitat potencial amb els àlcalis del formigó. Per a comprovar-ho, s'ha de realitzar en primer lloc un anàlisi petrogràfic, per a obtenir el tipus de reactivitat que, en el seu cas, puguin presentar. Si d'aquest estudi es dedueix la possibilitat de reactivitat àlcali sílice o àlcali silicat, s'ha de realitzar l'assaig descrit a l'UNE 146.508 EX. Si el tipus de reactivitat potencial és àlcali carbonat, s'ha de realitzar l'assaig descrit a l'UNE 146.507 EX Part 2.

Els àrids no han de ser reactius amb el ciment. No s'utilitzaran àrids procedents de roques toves, friables, poroses, etc., ni els que continguin nòduls de guix, compostos ferrosos, sulfurs oxidables, etc, en quantitats superiors a les contemplades a l'EHE

GRAVA PER A DRENATGES:

El granulat ha de ser procedent d'un jaciment natural, del matxuqueig de roques naturals, o del reciclatge d'enderrocs. No ha de presentar restes d'argila, margues o altres materials estranys.

La mida màxima dels grànuls ha de ser de 76 mm (tamís 80 UNE) i el garbellat ponderal acumulat pel tamís 0,08 UNE ha de ser <= 5%. La composició granulomètrica ha de ser fixada explícitament per la DF segons les característiques del terreny per drenar i del sistema de drenatge.

Plasticitat: No plàstic

Coeficient de desgast (assaig "Los Ángeles" UNE-EN 1097-2): <= 40

Equivalent de sorra (UNE-EN 933-8): > 30

Condicions generals de filtratge:
- F15/d85: < 5
- F15/d15: < 5
- F50/d50: < 5

(Fx = grandària superior de la fracció x% en pes del material filtrant, dx = grandària superior de la proporció x% del terreny a drenar)

A més, el coeficient d'uniformitat del filtre ha de ser:
- F60/F10: <20

Condicions de la granulometria en funció del sistema previst d'evacuació de l'aigua:
- Per a tubs perforats: F85/Diàmetre de l'orifici: > 1
- Per a tubs amb juntes obertes: F85/ Obertura de la junta: > 1,2
- Per a tubs de formigó porós: F85/d15 de l'àrid del tub: > 0,2
- Si es drena per metxinals: F85/ diàmetre del metxinal: > 1

Quan no sigui possible trobar un material granular d'aquestes condicions es faran filtres granulars compostos de vàries capes. La més gruixuda es col·locarà al costat del sistema d'evacuació. Aquesta complirà les condicions de filtre respecte a la següent i així successivament fins arribar al replè o al terreny natural. Es podrà recórrer a l'ús de filtres geotèxtils.

Quan el terreny natural estigui constituït per materials amb graves i boles a efectes del compliment de les condicions anteriors, s'atendrà únicament a la corba granulomètrica de la fracció del mateix inferior a 25 mm.

Si el terreny no és cohesiu i està compost per sorra fina i llims, el material drenant haurà de complir, a més de les condicions generals de filtre, la condició: F15 > 1 mm.

Si el terreny natural és cohesiu, compacte i homogeni, sense restes de sorra o llims, les condicions de filtre 1 i 2 s'han de substituir per: 0,1 mm > F15 > 0,4 mm

En els drens cecs, el material de la zona permeable central haurà de complir les següents condicions:
- Mida màxima de l'àrid: Entre 20 mm i 80 mm
- Coeficient d'uniformitat: F60/F10 < 4

Si s'utilitza granulats reciclats s'ha de comprovar que l'inflament (assaig CBR (NLT-111)) sigui inferior al 2% (UNE 103502).

2.- CONDICIONS DE SUBMINISTRAMENT I EMMAGATZEMATGE

CONDICIONS GENERALS:
Subministrament i emmagatzematge: De manera que no s'alterin les seves condicions.
Cada remesa de grava s'ha de descarregar en una zona ja preparada de sòl sec
Les graves de tipus diferents s'han d'emmagatzemar per separat
Els àrids s'emmagatzemaran de tal manera que quedin protegits contra la contaminació, i evitant la seva possible segregació, sobretot durant el seu transport. Es recomana emmagatzemar-los sota cobert per evitar els canvis de temperatura del granulat.

3.- UNITAT I CRITERIS D'AMIDAMENT

Unitat d'amidament: la indicada a la descripció de l'element
Criteri d'amidament: quantitat necessària subministrada a l'obra

4.- NORMATIVA DE COMPLIMENT OBLIGATORI

GRAVA PER A LA CONFECCIÓ DE FORMIGONS:
Real Decreto 1247/2008, de 18 de julio, por el que se aprueba la Instrucción de Hormigón Estructural (EHE-08).
UNE-EN 12620:2003 Áridos para hormigón.
GRAVA PER A PAVIMENTS:
* Orden de 6 de febrero de 1976 por la que se aprueba el Pliego de Prescripciones Técnicas Generales para Obras de Carreteras y Puentes (PG-3).
GRAVA PER A DRENATGES:
Orden de 21 de junio de 1965 por la que se aprueba la Instrucción de la Dirección General de Carreteras 5.1.IC «Drenaje» que figura como anejo a esta Orden.
Orden de 14 de mayo de 1990 por la que se aprueba la Instrucción de carreteras 5.2-1C «Drenaje superficial».

5.- CONDICIONS DE CONTROL DE RECEPCIÓ

CONDICIONS DE MARCATGE I CONTROL DE LA DOCUMENTACIÓ:
L'entrega de granulat a l'obra ha d'anar acompanyada d'un full de subministrament proporcionat pel subministrador, en el que hi han de constar com a mínim les següents dades:
- Identificació del subministrador
- Número del certificat de marcatge CE o indicació d'autoconsum
- Número de sèrie de la fulla de subministrament
- Nom de la cantera o planta subministradora en cas de material reciclat
- Data del lliurament
- Nom del peticionari
- Designació de l'àrid segons l'article 28.2 de l'EHE
- Quantitat de granulat subministrat
- Identificació del lloc de subministrament

El fabricant ha de proporcionar la informació relativa a la granulometria i a les toleràncies de l'àrid subministrat.
El subministrador ha de posar a disposició de la DF en el cas que aquesta ho sol·liciti, la documentació següent, que acredita el marcatge CE, segons el sistema d'avaluació de conformitat aplicable, d'acord amb el que disposa l'apartat 7.2.1 del CTE:
- Productes per a carreteres i altres treballs d'obres públiques i edificació de Funcio: Aplicacions que exigeixen requisits de seguretat molt estrictes*. * Requisits que han de ser definits per lleis, reglaments i normes administratives nacionals de cada estat membre,
- Productes per a edificació, fabricació de productes de formigó prefabricat, carreteres i altres treballs d'obres públiques de Funcio: Aplicacions que exigeixen requisits de seguretat molt estrictes*. * Requisits que han de ser definits per lleis, reglaments i normes administratives nacionals de cada estat membre:
    - Sistema 2+: Declaració de Prestacions
- Productes per a edificació, fabricació de productes de formigó prefabricat, carreteres i altres treballs d'obres públiques de Funcio: Aplicacions que no exigeixen requisits de seguretat molt estrictes*. * Requisits que han de ser definits per lleis, reglaments i normes administratives nacionals de cada estat membre,
- Productes per a carreteres i altres treballs d'obres públiques i edificació de Funcio: Aplicacions que no exigeixen requisits de seguretat molt estrictes*. * Requisits que han de ser definits per lleis, reglaments i normes administratives nacionals de cada estat membre:
    - Sistema 4: Declaració de Prestacions

El símbol de marcatge de conformitat CE s'ha d'estampar d'acord amb la Directiva 93/68CE i ha d'estar visible sobre el producte o sobre etiqueta, embalatge o documentació comercial i ha d'anar acompanyat de la següent informació:
- Número d'identificació de l'organisme de certificació
- Nom o marca d'identificació i direcció del fabricant
- Les dues últimes xifres de l'any d'impressió del marcatge
- Referència a la norma (UNE-EN 12620)
- Descripció del producte (nom genèric, material, ús previst)
- Designació del producte
- Informació de les característiques essencials aplicables

A la documentació del marcatge haurà d'indicar:
- Nom del laboratori que ha realitzat els assajos
- Data d'emissió del certificat
- Garantia de que el tractament estadístic és l'exigit en el marcatge
- Estudi de fins que justifiqui experimentalment el seu ús, en el cas que hi hagi àrids que no compleixen amb l'article 28.4.1.

L'àrid reciclat ha d'incloure en la seva documentació:
- Naturalesa del material
- Planta productora de l'àrid i empresa transportista de la runa
- Presència d'impureses
- Detalls de la seva procedència
- Altre informació que resulti rellevant

El subministrador de granulats procedents de reciclatge, ha d'aportar la documentació que garanteixi el compliment de les especificacions establertes a la norma EHE-08, si el material s'ha d'utilitzar en la confecció de formigons.

OPERACIONS DE CONTROL:

Els àrids han de disposar del marcatge CE, de tal manera que la comprovació de la seva idoneïtat per al seu ús es farà mitjançant un control documental del marcatge per tal de determinar el compliment de les especificacions del projecte i de l'article 28 de l'EHE.

En el cas d'àrids d'autoconsum, el Constructor o el Subministrador ha d'aportar un certificat d'assaig, de com a màxim tres mesos d'antiguitat, realitzat en un laboratori de control dels contemplats en l'article 78.2.2.1 de l'EHE, que verifiqui el compliment de les especificacions de l'àrid subministrat respecte l'article 28 de l'EHE.

La DF ha de poder valorar el nivell de garantia del distintiu, i en cas de no disposar de suficient informació, ha de poder determinar l'execució de comprovacions mitjançant assaigs.

La DF, a més, ha de valorar si realitzar una inspecció a la planta de fabricació, a poder ser, abans del subministra de l'àrid, per comprovar la idoneïtat per a la seva fabricació. En cas necessari, la DF ha de poder realitzar els assaigs següents per a verificar la conformitat de les especificacions:
- Índex de llenques (UNE-EN 933-3).
- Terrossos d'argila (UNE 7133)
- Partícules toves (UNE 7134)
- Coeficient de forma (UNE EN 933-4)
- Material retingut pel garbell 0.063 UNE (UNE EN 933-2) i que sura en un líquid de pes específic 2 (UNE EN 1744-1).
- Compostos de sofre (SO3)- respecte al granulat sec (UNE-EN 1744-1).
- Contingut en ió clor Cl- (UNE-EN 1744-1)
- Assaig petrogràfic
- Reactivitat potencial amb els àlcalis del ciment (UNE 146-507 i UNE 146-508).
- Estabilitat, resistència a l'atac del sulfat magnèsic (UNE-EN 1367-2).
- Absorció d'aigua (UNE-EN 1097-6).
- Resistència al desgast Los Angeles (UNE-EN 1097-2).
- Assaig d'identificació per raigs X.
- Assaig granulomètric (UNE-EN 933-2)

OPERACIONS DE CONTROL EN GRAVA PER A DRENATGES:

Les tasques de control a realitzar són les següents:
- Inspecció visual del material i recepció del certificat de procedència i qualitat corresponent.
- Abans de començar el reblert, quan hagi canvi de procedència del material, o cada 2000 m3 durant la seva execució, es realitzaran els següents assaigs d'identificació del material:
  - Assaig granulomètric del material filtrant (UNE EN 933-1)
  - Assaig granulomètric del material adjacent (UNE 103101)
  - Desgast de "Los Ángeles" (UNE EN 1097-2)

S'ha de demanar un certificat de procedència del material, que en el cas d'àrids naturals ha de contenir:
- Classificació geològica

- Estudi de morfologia
- Aplicacions anteriors
- Assaigs d'identificació del material

CRITERIS DE PRESA DE MOSTRES:
Els controls s'han de realitzar segons les instruccions de la DF i la norma EHE.
CRITERIS DE PRESA DE MOSTRES EN GRAVA PER A DRENATGES:
S'han de seguir les instruccions de la DF i els criteris de les normes de procediment indicades en cada assaig.
INTERPRETACIÓ DE RESULTATS I ACTUACIONS EN CAS D'INCOMPLIMENT:
No s'acceptarà la grava que no compleixi totes les especificacions indicades al plec. Si la granulometria no s'ajusta a la utilitzada per a l'establiment de les dosificacions aprovades, s'hauran de projectar i aprovar noves fórmules de treball.
INTERPRETACIÓ DE RESULTATS I ACTUACIÓ EN CAS D'INCOMPLIMENT EN GRAVA PER A DRENATGES:
Els resultats dels assaigs d'identificació han de complir estrictament les especificacions indicades, en cas contrari, no s'ha d'autoritzar l'ús del material corresponent en l'execució del reblert.

B0 - MATERIALS BÀSICS

B03 - GRANULATS

B037 - TOT-U

0.- ELEMENTS QUE CONTEMPLA EL PLEC

B0372Z50.

1.- DEFINICIÓ I CARACTERÍSTIQUES DELS ELEMENTS

Material granular de granulometria contínua, utilitzat com capa de ferm.
S'han considerat els tipus següents:
- Tot-u natural
- Tot-u artificial

CARACTERÍSTIQUES GENERALS:
El tipus de material utilitzat ha de ser l'indicat a la DT o en el seu defecte el que determini la DF.
La composició granulomètrica ha de ser l'adequada al seu ús i ha de ser la que es defineix a la partida d'obra en què intervingui o, si no hi consta, la que estableixi explícitament la DF.
A la vegada, els grànuls han de tenir forma arrodonida o polièdrica, i h an de ser nets, resistents i de granulometria uniforme.
No ha de ser susceptible de cap tipus de meteorització o alteració física o quí mica apreciable sota les condicions possibles més desfavorables.
No ha de donar lloc, amb l'aigua, a dissolucions que puguin afectar a estructures, a d' altres capes de ferm, o contaminar el sòl o corrents d'aigua.
Els materials no han de tenir terrossos d'argila, marga, matèria orgànica, ni d'altres matèries extranyes que puguin afectar la durabilitat de la capa .
TOT-U NATURAL:
Es considera tot-u natural el material granular, de granulometria contínua, que s'utilitza com a capa de ferm . Els materials que el formin procediran de graver es o dipòsits naturals, sòls naturals o de mes cla d'ambdós.
La DF ha de determinar la corba granulomètrica del granulat entre un dels següents fusos:

Tamís UNE-EN 933-2 (mm)	Tamisatge ponderal acumulat (%)		
	ZN40	ZN25	ZN20
50	100	--	--
40	80-95	100	--
25	60-90	75-95	100
20	54-84	65-90	80-100
8	35-63	40-68	45-75
4	22-46	27-51	32-61
2	15-35	20-40	25-50
0,500	7-23	7-26	10-32
0,250	4-18	4-20	5-24
0.063	0-9	0-11	0-11

La fracció retinguda pel tamís 0.063 mm (UNE-EN 933-2) ha de ser inferior a 2/3 a la fracció retinguda pel tamís 0,250 mm (UNE-EN 933-2).
Coeficient de desgast "Los Angeles" (UNE-EN 1097-2):
- Categoria de trànsit pesat T00 a T2: > 35
- Categoria de trànsit pesat T3, T4 i vorals: > 40

Equivalent de sorra (UNE-EN 933-8):
- T00 a T1: > 35
- T2 a T4 i vorals de T00 a T2: > 30
- Vorals de T3 i T4: > 25

Per a capes granulars per a l'assentament de canonades: > 30
Plasticitat (UNE 103104):
- Trànsit T00 a T3: No plàstic
- T4:
  - Límit líquid (UNE 103103): < 25
  - Índex de plasticitat (UNE 103104): < 6
- Vorals sense pavimentar:
  - Límit líquid (UNE 103103): < 30
  - Índex de plasticitat (UNE 103104): < 10
- Per a capes granulars per a l'assentament de canonades:
  - Límit líquid (UNE 103103): < 25
  - Índex de plasticitat (UNE 103104): < 6

TOT-U ARTIFICIAL:
El tot-u artificial ha d'estar compost de granulats procedents de la trituració, total o parcial, de pedra de cantera o de grava natural.
Es pot utilitzar material granular reciclat de residus de la construcció o demolicions, provenint d'una planta autoritzad a legalment per el tractament d'aquests residus. En obres de carreteres només es podrà utilitzar a les categories de tràfic pesat T2 a T4.
Per al trànsit tipus T2 a T4 es podran utilitzar àrids reciclats, siderúrgics, subproductes i productes inerts de rebuig, sempre que compleixin amb les prescripcions tècniques exigides.
La DF ha de determinar la corba granulomètrica del granulat per utilitzar, que ha d'estar continguda dins d'un dels fusos següents:

Tamís UNE-EN 933-2 (mm)	Tamisatge ponderal acumulat (%)		
	ZA25	ZA20	ZAD20
40	100	--	--
25	75-100	100	100
20	65-90	75-100	65-100
8	40-63	45-73	30-58
4	26-45	31-54	14-37
2	15-32	20-40	0-15
0,500	7-21	9-24	0-6
0,250	4-16	5-18	0-4
0,063	0-9	0-9	0-2

La fracció retinguda pel tamís 0.063 mm (UNE-EN 933-2) ha de ser inferior a 2/3 a la fracció retinguda pel tamís 0,250 mm (UNE-EN 933-2).
Índex de llenques (UNE-EN 933-3): < 35
Coeficient de desgast "Los Angeles" (UNE-EN 1097-2):
- Trànsit T0 a T2: < 30
- T3, T4 i vorals: < 35

Per a materials reciclats procedents de ferms de carretera o demolicions:
- Trànsit de T00 a T2: > 40
- Trànsit T3, T4 i vorals: > 45

Per a capes granulars per a l'assentament de canonades: > 40
Equivalent de sorra (UNE-EN 933-8):
- T00 a T1: > 40
- T2 a T4 i vorals de T00 a T2: > 35
- Vorals de T3 i T4: > 30

Plasticitat:
- Trànsit T00 a T4: No plàstic
- Vorals sense pavimentar:
    - Límit líquid (UNE 103103): < 30
    - Índex de plasticitat (UNE 103104): < 10

Coeficient de neteja (Annex C de la UNE 146130): < 2
Si el material prové de reciclatge d' enderrocs (condicions addicionals):
- Inflament (NLT-111): < 2%
- Contingut de materials petris: >= 95%
- Contingut de restes d'asfalt: < 1% en pes
- Contingut de fusta: < 0,5% en pes

Composició química:
- Compostos de sofre (SO3) (UNE EN 1744-1) en el cas que el material estigui en contacte amb capes tractades amb ciment: < 0,5 %
- A la resta: < 1%

Si s'utilitza àrid siderúrgic d'acereries, haurà de complir:
- Expansivitat (UNE EN 1744-1): < 5%

Si s'utilitza àrid siderúrgic d'alt forn, haurà de complir:
- Desintegració per silicat bicàlcic o per ferro (UNE EN 1744-1): Nul

2.- CONDICIONS DE SUBMINISTRAMENT I EMMAGATZEMATGE

Subministrament i emmagatzematge: De manera que no s'alterin les seves condicions.

3.- UNITAT I CRITERIS D'AMIDAMENT

Unitat d'amidament: la indicada a la descripció de l'element
Criteri d'amidament: quantitat necessària subministrada a l'obra

4.- NORMATIVA DE COMPLIMENT OBLIGATORI

* Orden de 6 de febrero de 1976 por la que se aprueba el Pliego de prescripciones técnicas generales para obras de carreteras y puentes (PG 3/75)
* Orden FOM/891/2004, de 1 de marzo, por la que se actualizan determinados artículos del pliego de prescripciones técnicas generales para obras de carreteras y puentes, relativos a firmes y pavimentos.
* Orden FOM/3460/2003, de 28 de noviembre, por lo que se aprueba la norma 6.1-IC Secciones del firme, de la Instrucción Técnica de Carreteras.

GRANULATS PROCEDENTS DE RECICLATGE DE RESIDUS DE LA CONSTRUCCIÓ I DEMOLICIONS:
Decret Legislatiu 1/2009, de 21 de juliol, pel qual s'aprova el Text refós de la Llei reguladora dels residus.

5.- CONDICIONS DE CONTROL DE RECEPCIÓ

OPERACIONS DE CONTROL:
Abans de començar l'obra, quan hagi canvi de procedè ncia del material, o amb la freqüència indicada durant la seva execució, es realitzaran els següents assaigs d'identificació del material:

- Per a cada 1000 m3 o fracció diària i sobre 2 mostres:
    - Assaig granulomètric (UNE EN 933-1),
    - Assaig d'equivalent de sorra (UNE EN 933-8)
    - I en el seu cas, assaig de blau de metilè (UNE EN 933-9)
- Per a cada 5000 m3, o 1 cada setmana si el volum executat és menor:
    - Determinació dels límits d'Atterberg (UNE 103103 i UNE 103104)
    - Assaig Próctor Modificat (UNE 103501)
    - Humitat natural (UNE EN 1097-5)
- Per a cada 20000 m3 o 1 cop al mes si el volum executat és menor:
    - Coeficient de desgast de "Los Angeles" (UNE-EN 1097-2)
    - Coeficient de neteja (Annex C, UNE 146130), cada 1500 m3, o cada 2 dies si el volum executat és menor.

El Director de les obres podrà reduir a la meitat la freqüè ncia dels assaigs si considera que els materials són suficientment homogenis, o si en el control de recepció de la unitat acabada s'han aprovat 10 lots consecutius.
OPERACIONS DE CONTROL EN TOT-U ARTIFICIAL:
Abans de començar l'obra, quan hagi canvi de procedè ncia del material, o amb la freqüència indicada durant la seva execució, es realitzaran els següents assaigs d'identificació del material:
- Per a cada 5000 m3, o 1 cada setmana si el volum executat és menor:
    - Índex de llenques (UNE EN 933-3)
    - Partícules triturades (UNE EN 933-5

CRITERIS DE PRESA DE MOSTRES:
S'han de seguir les instruccions de la DF i els criteris de les normes de procediment indicades en cada assaig.
INTERPRETACIÓ DE RESULTATS I ACTUACIONS EN CAS D'INCOMPLIMENT:
Els resultats dels assaigs d'identificació han de complir estrictament les especificacions indicades, en cas contrari, no s'autoritzarà l'ús del material corresponent.

B0 - MATERIALS BÀSICS

B03 - GRANULATS

B03D - TERRES

1.- DEFINICIÓ I CARACTERÍSTIQUES DELS ELEMENTS

Terres naturals provinents d'excavació i d'aportació.
S'han considerat els tipus següents:
- Terra seleccionada
- Terra adequada
- Terra tolerable
- Terra sense classificar

TERRA SENSE CLASSIFICAR:
La composició granulomètrica i el seu tipus han de ser els adequats al seu ús i els que es defineixin a la partida d'obra on intervingui o, si no hi consta, els que estableixi explícitament la DF.
TERRA SELECCIONADA:
Contingut de matèria orgànica (UNE 103204): < 0,2%
Contingut sals solubles en aigua, inclòs guix (NLT 114): < 0,2%
Mida màxima : <= 100 mm
Material que passa pel tamís 0,40 UNE: < =15%
o en cas contrari, ha de complir:
- Material que passa pel tamís 2 UNE: < 80%
- Material que passa pel tamís 0,40 UNE: < 75%
- Material que passa pel tamís 0,080 UNE: < 25%
- Límit líquid (UNE 103-103): < 30%
- Índex de plasticitat (UNE 103-103 i 103-104): < 10

Índex CBR (UNE 103502):
- Coronament de terraplè: >= 5
- Nucli o fonament de terraplè: >= 3

- En reblert localitzat amb compactació al 95% PN: >= 3

TERRA ADEQUADA:
Contingut de matèria orgànica (UNE 103204): < 1%
Contingut sals solubles en aigua, inclòs guix (NLT 114): < 0,2%
Mida màxima : <= 100 mm
Material que passa pel tamís 2 UNE: < 80%
Material que passa pel tamís 0,080 UNE: < 35%
Límit líquid (UNE 103103): < 40
Si el Límit líquid es > 30, ha de complir:
- Índex de plasticitat (UNE 103-103 i 103-104): > 4

Índex CBR (UNE 103502):
- Coronament de terraplè: >= 5
- Nucli o fonament de terraplè: >= 3
- En reblert localitzat amb compactació al 95% PN: >= 10
- En reblert localitzat per a trasdós d'obra de fàbrica: >= 20

TERRA TOLERABLE:
Han de complir alguna de les dues condicions granulomètriques següents (UNE 103101):
- Material que passa pel tamís 20 UNE: > 70%
- Material que passa pel tamís 0,08 UNE: >= 35%

Contingut de matèria orgànica (UNE 103204): < 2%
Contingut guix (NLT 115): < 5%
Contingut sals solubles en aigua, diferents del guix (NLT 114): < 1%
Límit líquid (UNE 103103): < 65%
Si el límit líquid és > 40, ha de complir:
- Índex plasticitat (UNE 103-103 i 103-104): > 73% (Límit líquid-20)

Assentament en assaig de colapse (NLT 254): < 1%
Mostra preparada segons assaig PN (UNE 103-500) a 0,2 MPa
Inflament lliure (UNE 103-601): < 3%
Mostra preparada segons assaig PN (UNE 103-500)
Índex CBR (UNE 103502):
- Nucli o fonament de terraplè >= 3

2.- CONDICIONS DE SUBMINISTRAMENT I EMMAGATZEMATGE

Subministrament i emmagatzematge: En camió de trabuc i s'han de distribuir en piles uniformes en tota l'àrea de treball. S'ha de procurar estendre-les al llarg del mateix dia, de manera que no se n'alterin les condicions.

3.- UNITAT I CRITERIS D'AMIDAMENT

Unitat d'amidament: la indicada a la descripció de l'element
Criteri d'amidament: quantitat necessària subministrada a l'obra

4.- NORMATIVA DE COMPLIMENT OBLIGATORI

* Orden de 6 de febrero de 1976 por la que se aprueba el Pliego de Prescripciones Técnicas Generales para Obras de Carreteras y Puentes (PG-3).
* Orden FOM/1382/2002 de 16 de mayo, por la que se actualizan determinados artículos del pliego de prescripciones técnicas generales para obras de carreteras y puentes relativos a la construcción de explanaciones, drenajes y cimentaciones (PG-3).

5.- CONDICIONS DE CONTROL DE RECEPCIÓ

OPERACIONS DE CONTROL EN TERRAPLENS
Abans de començar el terraplè, quan hi hagi canvi de procedència del material, o amb la freqüència indicada durant la seva execució, es realitzaran amb una freqüència d'1 cada 5.000 m3 els següents assaigs d'identificació del material:
- Assaig granulomètric (UNE 103101)
- Determinació dels límits d'Atterberg (UNE 103-103 i UNE 103104)
- Matèria orgànica (UNE 103204).
- Assaig Próctor Normal (UNE 103500)

- Assaig CBR (UNE 103502)

OPERACIONS DE CONTROL EN REBLERTS

Abans de començar el reblert, quan hagi canvi de procedència del material, o amb la freqüència indicada durant la seva execució, es realitzaran els següents assaigs d'identificació del material cada 2500 m3:

- Assaig granulomètric (UNE 103101)
- Determinació dels límits d'Atterberg (UNE 103103 i UNE 103104)
- Contingut de matèria orgànica (UNE 103204)
- Contingut de sals solubles (inclòs guix) (NLT 114)
- Assaig Próctor Normal (UNE 103500)
- Assaig CBR (UNE 103502)

Cada 750 m3 durant l'execució del reblert, es realitzarà un assaig Próctor Modificat (UNE 103501) com a referència al control de compactació.

CRITERIS DE PRESA DE MOSTRES:

S'han de seguir les instruccions de la DF i els criteris de les normes de procediment indicades en cada assaig.

INTERPRETACIÓ DE RESULTATS I ACTUACIONS EN CAS D'INCOMPLIMENT:

Els resultats dels assaigs d'identificació han de complir estrictament les especificacions indicades, en cas contrari, no s'autoritzarà l'ús del material corresponent en l'execució.

B0 - MATERIALS BÀSICS

B04 - PEDRES PER A FONAMENTS I MURS

B044 - PEDRES PER A FORMACIÓ D'ESCULLERES

0.- ELEMENTS QUE CONTEMPLA EL PLEC

B0442700,B044ZP10.

1.- DEFINICIÓ I CARACTERÍSTIQUES DELS ELEMENTS

Bloc de pedra natural, de forma irregular, per a la construcció d'esculleres.

S'han considerat els tipus següents:

- De pedra granítica
- De pedra calcària

CARACTERÍSTIQUES GENERALS:

La roca ha de provenir de la pròpia excavació o de préstecs. Ha de tenir la superfí cie rugosa i no s'han d'admetre les pedres arrodonides.

Ha de ser sana, de constitució homogènia i gra uniforme.

No ha de tenir esquerdes, nius, nòduls, ni restes orgàniques.

Ha de ser compacta, sense alteracions apreciables i estable químicament davant de l'acció dels agents externs, en particular davant de l'aigua.

En ser colpejada amb el martell ha de donar un so clar. Els fragments han de tenir les arestes vives.

Les dimensions han de ser les adequades al lloc d'utilització d'acord amb la DT i les indicacions de la DF.

El pes mínim de cada bloc ha de ser fixat per la DT o la DF. Per a l'escollera sense classificar és de 0,5 kg.

Ha de complir les condicions requerides per la DF.

El contingut de partícules amb forma inadequada ha de ser inferior al 30 %. En cas de superar-se aquest valor, només s'ha de poder utilitzar si es fa un estudi especial per a garantir un comportament correcte. Les partícules de forma inadequada són aquelles que compleixen: (L+G)/2 >= 3 E, o n: L = longitud (separació màxima entre dos plàno ls paral·lels tangents a la partícula), G = espessor (diàmetre del forat circular mínim per on pugui passar la partícula), E = ample (separació mínima entre dos plànols paral·lels tangents a la partícula).

Els valors de L, G i E es pode n determinar de forma aproximada i no han de ser mesurats necessàriament en tres direccions perpendiculars.

Estabilitat: Assaig immersió en aigua 24 h (NLT 255):

- Fissures: Sense fissures

- Pèrdua de pes: <= 2%

Característiques fonamentals :
- Densitat aparent seca: >= 2500 kg/m3
- Absorció d'aigua (UNE 83134): <= 2%
- Coeficient de desgast "Los Ángeles" (UNE-EN 1097-2): < 50
- Contingut d'ió sulfat (UNE 7245): < 12%
- Coeficient de dilatació tèrmica (C): 0,000006 <= C <= 0,000012 mm °C
- Mòdul d'elasticitat: entre 100000 i 500000 kg/cm2
- Porositat aparent: <= 0.4%
- Duresa Mohs: >= 6.5

El pes de les pedres col·locades ha de ser de com a mínim 10 kg, i de 200 kg com a mà xim. El percentatge de pedres amb un pes inferior a 100 kg no pot sobrepassar el 25 % del total.

PEDRA GRANÍTICA:

Ha de provenir de roques cristal·lines, composades essencialment de quars, feldespat i mica.
Ha de tenir el gra fi, ha de ser compacte i de color uniforme.
No ha de tenir símptomes de descomposició dels seus feldespats característics.
No ha de tenir grops o composicions diferents de la roca de dimensions superiors a 5 cm.
Resistència a compressió (proveta cúbica de 10 cm): >= 120 N/mm2

PEDRA CALCÀRIA:

Han de provenir de roques cristal·lines composades essencialment de carbonat càlcic.
No han de tenir substàncies extranyes que arribin a caracteritzar-les.
No han de ser bituminoses.
No han de tenir argiles en excés.
Han de produir efervescències al ser tractades amb àcids.
Resistència a compressió (proveta cúbica de 10 cm): >= 50 N/mm2

2.- CONDICIONS DE SUBMINISTRAMENT I EMMAGATZEMATGE

Subministrament i emmagatzematge: De manera que no es produeixin fragmentacions.
Si existeixen diferents tipus de pedra a l'obra, el subministrament i emmagatzematge s'ha de fer individualitzat per a cada tipus de bloc.

3.- UNITAT I CRITERIS D'AMIDAMENT

Unitat d'amidament: la indicada a la descripció de l'element
Criteri d'amidament: quantitat necessària subministrada a l'obra

4.- NORMATIVA DE COMPLIMENT OBLIGATORI

* Orden de 6 de febrero de 1976 por la que se aprueba el Pliego de prescripciones técnicas generales para obras de carreteras y puentes (PG 3/75)
* Orden FOM/1382/2002 de 16 de mayo, por la que se actualizan determinados artículos del pliego de prescripciones técnicas generales para obras de carreteras y puentes relativos a la construcción de explanaciones, drenajes y cimentaciones.

5.- CONDICIONS DE CONTROL DE RECEPCIÓ

OPERACIONS DE CONTROL:

Les tasques de control a realitzar són les següents:
- Recepció del informe de la pedrera a utilitzar, amb les següents dades:
    - Classificació geològica.
    - Densitat aparent seca.
    - Coeficient de desgast "Los Ángeles" (UNE-EN 1097-2).
    - Estudi de la morfologia.
    - Prova d'absorció en aigua dolça o salada (UNE 83134).
    - Resistència a l'acció dels sulfats.
- Cada 2.000 t de pedra utilitzada, i sempre que hi hagi un canvi de front d'explotació, s'han de fer els següents assaigs:
    - Coeficient de desgast "Los Ángeles" (UNE-EN 1097-2).

- Absorció (UNE-EN 1925).
- Determinació del pes específic (UNE-EN 1936).

- S'ha de fer com a mínim una vegada, els següents assaigs:
  - Densitat aparent seca.
  - Resistència a l'acció dels sulfats magnèsic i sò dic (cas d'esculleres en contacte amb aigua) (UNE-EN 1367-2).
- Inspecció de la pedrera, un cop al mes com a mínim, per a comprovar la continuï tat dels fronts de treball.

CRITERIS DE PRESA DE MOSTRES:
S'han de seguir els criteris que, en cada cas, determini la DF.
INTERPRETACIÓ DE RESULTATS I ACTUACIONS EN CAS D'INCOMPLIMENT:
No s'ha d'autoritzar l' inici dels treballs sense que el contractista hagi presentat l'informe de la pedrera.
Si el material o la pedrera no compleixen totes les especificacions, no s'ha d' autoritzar el seu ús.

B0 - MATERIALS BÀSICS

B05 - AGLOMERANTS I CONGLOMERANTS

B051 - CIMENTS

1.- DEFINICIÓ I CARACTERÍSTIQUES DELS ELEMENTS

Conglomerant hidràulic format per diferents materials inorgànics finament dividits que, amassats amb aigua, formen una pasta que, mitjançant un procés d'hidratació, endureix i un cop endurit conserva la seva resistència i estabilitat fins i tot sota l'aigua.
S'han considerat els ciments regulats per la norma RC-08 amb les característiques següents:
- Ciments comuns (CEM)
- Ciments d'aluminat de calci (CAC)
- Ciments blancs (BL)
- Ciments resistens a l'aigua de mar (MR)

CARACTERÍSTIQUES GENERALS:
En el cas de que el material s'utilitzi en obra pública, l'acord de Govern de la Generalitat de Catalunya de 9 de juny de 1998, exigeix que els materials siguin de qualitat certificada o puguin acreditar un nivell de qualitat equivalent, segons les normes aplicables als estats membres de la Unió Europea o de l'Associació Europea de Lliure Canvi.
També en aquest cas, es procurarà que els esmentats materials disposin de l'etiqueta ecològica europea, regulada en el Reglament 880/1992/CEE o bé altres distintius de la Comunitat Europea.
Ha de ser un material granular molt fi i estadísticament homogeni en la seva composició.
El ciment ha de ser capaç, si es dosifica i barreja adequadament amb aigua i granulats, de produir un morter o un formigó que conservi la seva traballabilitat en un temps prou llarg i assolir, al final de períodes definits, els nivells especificats de resistència i mantenir estabilitat de volum a llarg termini.
No ha de tenir grumolls ni principis d'aglomeració.
En activitats manuals en les que hi hagi risc de contacte amb la pell i d'acord amb l'establert a l'Ordre Presidencial 1954/2004 de 22 de juny, no s'han d'utilitzar o comercialitzar ciments amb un contingut de crom (VI) superior a dos parts per milió del pes sec del ciment.
CIMENTS COMUNS (CEM):
Estaran subjectes al marcatge CE de conformitat amb el que disposen els Reials Decrets 1630/1992 de 29 de desembre, 1328/1995 de 28 de juliol i 956/2008 de 6 de juny.
Els components han de complir els requisits especificats en el capítol 5 de la norma UNE-EN 197-1.
Tipus de ciments:
- Ciment Pòrtland: CEM I
- Ciment Pòrtland amb addicions: CEM II
- Ciment Pòrtland amb escòries de forn alt: CEM III
- Ciment putzolànic: CEM IV
- Ciment compost: CEM V

Alguns d'aquests tipus es divideixen en subtipus, segons el contingut de l'addició o barreja d'addicions presents en el ciment. Segons aquest contingut creixent els subtipus poden ser A, B o C.
Addicions del clinker pòrtland (K):

- Escòria de forn alt: S
- Fum de sílice: D
- Putzolana natural: P
- Putzolana natural calcinada: Q
- Cendra volant Sicília: V
- Cendra volant calcària: W
- Esquist calcinat: T
- Filler calcari L: L
- Filler calcari LL: LL

Relació entre denominació i designació dels ciments comuns segons el tipus, subtipus i addicions:

Denominació	Designació
Ciment pòrtland	CEM I
Ciment pòrtland amb escòria	CEM II/A-S CEM II/B-S
Ciment pòrtland amb fum de sílice	CEM II/A-D
Ciment pòrtland amb Putzolana	CEM II/A-P CEM II/B-P CEM II/A-Q CEM II/B-Q
Ciment pòrtland amb cendres volants	CEM II/A-V CEM II/B-V CEM II/A-W CEM II/B-W
Ciment pòrtland amb esquist calcinat	CEM II/A-T CEM II/B-T
Ciment pòrtland amb filler calcari	CEM II/A-L CEM II/B-L CEM II/A-LL CEM II/B-LL
Ciment pòrtland mixt	CEM II/A-M CEM II/B-M
Ciment amb escòries de forn alt	CEM III/A CEM III/B CEM III/C
Ciment putzolànic	CEM IV/A CEM IV/B
Ciment compost	CEM V/A CEM V/B

En ciments pòrtland mixtos CEM II/A-M i CEM II/B-M, en ciments putzolànics CEM IV/A i CEM IV/B i en ciments compostos CEM V/A i CEM V/B els components principals a més del clinker han de ser declarats a la designació del ciment.
La composició dels diferents ciments comuns ha de ser l'especificada al capítol 6 de la norma UNE-EN 197-1.
Els ciments comuns han de complir les exigències mecàniques, físiques, químiques i de durabilitat especificades al capítol 7 de la norma UNE-EN 197-1.
CIMENTS D'ALUMINAT DE CALÇ (CAC):
Ciment obtingut per una mescla de materials aluminosos i calcàris.
Estaran subjectes al marcatge CE de conformitat amb el que disposa el Reial Decret 956/2008 de 6 de juny.
Han de complir les exigències mecàniques, físiques i químiques especificades a UNE-EN 14647.
CIMENTS BLANCS (BL):
Han d'estar subjectes al Reial Decret 1313/1988 i seran aquells definits a la norma UNE 80305 i homòlegs de les

normes UNE-EN 197-1 (ciments comuns) i UNE-EN 413-1 (ciments de ram de paleta) que compleixin amb l'especificació de blancor.
Índex de blancor (UNE 80117): >= 85
D'acord amb el Real Decret 1313/1988 de 28 d'octubre i L'Ordre Ministerial de 17 de gener de 1989, han de portar el Certificat de Conformitat amb Requisits Reglamentaris (CCRR).
La composició, així com les prescripcions mecàniques, físiques, químiques i de durabilitat que han de complir els ciments comuns blancs són les mateixes que les especificades per als ciments comuns a la norma UNE-EN 197-1.
La composició, així com les prescripcions mecàniques, físiques i químiques que ha de complir el ciment blanc de ram de paleta (BL 22,5 X) són les mateixes que les especificades per al ciment homòleg a la norma UNE-EN 413-1.
CIMENTS RESISTENTS A L'AIGUA DE MAR (MR):
D'acord amb el Real Decret 1313/1988 de 28 d'octubre i L'Ordre Ministerial de 17 de gener de 1989, han de portar el Certificat de Conformitat amb Requisits Reglamentaris (CCRR).
Relació entre denominació i designació dels ciments resistents a l'aigua de mar segons el tipus, subtipus i addicions:

Denominació	Designació
Ciment pòrtland	I
Ciment pòrtland amb escòria	II/A-S II/B-S
Ciment pòrtland amb fum de sílice	II/A-D
Ciment pòrtland amb Putzolana	II/A-P II/B-P
Ciment pòrtland amb cendres volants	II/A-V II/B-V
Ciment amb escòries de forn alt	III/A III/B III/C
Ciment putzolànic	IV/A IV/B
Ciment compost	CEM V/A

Les especificacions generals en quan a composició i a exigències mecàniques, físiques, químiques i de durabilitat que han de complir són les corresponents als ciments comuns homòlegs de la norma UNE-EN 197-1.
Han de complir els requisits addicionals especificats al capítol 7.2 de la norma UNE 80303-2.

2.- CONDICIONS DE SUBMINISTRAMENT I EMMAGATZEMATGE

Subministrament: de manera que no s'alterin les seves característiques.
Si el ciment es subministra a granel s'ha d'emmagatzemar en sitges.
Si el ciment es subministra en sacs, s'han d'emmagatzemar en un lloc sec, ventilat, protegit de la intempèrie i sense contacte directe amb la terra, de manera que no s'alterin les seves condicions.
Temps màxim d'emmagatzematge dels ciments:
- Classes 22,5 i 32,5: 3 mesos
- Classes 42,5 : 2 mesos
- Classes 52,5 : 1 mes

3.- UNITAT I CRITERIS D'AMIDAMENT

Unitat d'amidament: la indicada a la descripció de l'element
Criteri d'amidament: quantitat necessària subministrada a l'obra

4.- NORMATIVA DE COMPLIMENT OBLIGATORI

Real Decreto 1313/1988, de 28 de octubre, por el se declara obligatoria la homologación de los cementos para la fabricación de hormigones y morteros para todo tipo de obras y productos prefabricados.
Orden de 17 de enero de 1989 por la que se establece la certificación de conformidad a normas como alternativa de

la homologación de los cementos para la fabricación de hormigones y morteros para todo tipo de obras y productos prefabricados.
Real Decreto 1630/1992, de 29 de diciembre, por el que se dictan disposiciones para la libre circulación de productos de construcción, en aplicación de la Directiva 89/106/CEE.
Real Decreto 1328/1995, de 28 de julio, por el que se modifica, en aplicación de la Directiva 93/68/CEE, las disposiciones para la libre circulación de productos de construcción, aprobadas por el Real Decreto 1630/1992, de 29 de diciembre.
Real Decreto 956/2008, de 6 de junio, por el que se aprueba la Instrucción para la Recepción de Cementos (RC-08).
UNE-EN 197-1:2000 Cemento. Parte 1: Composición, especificaciones y criterios de conformidad de los cementos comunes.
UNE-EN 14647:2006 Cemento de aluminato de calcio. Composición, especificaciones y criterios de conformidad.
UNE 80305:2001 Cementos blancos.
UNE 80303-2:2001 Cementos con características adicionales. Parte 2: Cementos resistentes al agua de mar.

5.- CONDICIONS DE CONTROL DE RECEPCIÓ

CONDICIONS DE MARCATGE I CONTROL DE LA DOCUMENTACIÓ EN CIMENTS COMUNS (CEM) I CIMENTS DE CALÇ (CAC):
El subministrador ha de posar a disposició de la DF en el cas que aquesta ho sol·liciti, la documentació següent, que acredita el marcatge CE, segons el sistema d'avaluació de conformitat aplicable, d'acord amb el que disposa l'apartat 7.2.1 del CTE:
- Productes per a preparació de formigó, morter, beurades i altres mescles per a construcció i per a la fabricació de productes de construcció,
- Productes per a elaboració de formigó, morter, pasta i altres mescles per a construcció i per a la fabricació de productes de construcció:
    - Sistema 1+: Declaració de Prestacions

El símbol normalitzat del marcatge CE ha d'anar acompanyat de la següent informació com a mínim:
- el número identificador del organisme certificador que ha intervingut en el control de producció
- nom o marca distintiva d'identificació i adreça enregistrada del fabricant
- número del certificat CE de conformitat
- les dues últimes xifres de l'any en que el fabricant va posar el marcatge CE
- indicacions que permetin identificar el producte així com les seves característiques i prestacions declarades atenent a les seves especificacions tècniques
- referència a la norma armonitzada corresponent
- designació normalitzada del ciment indicant el tipus, subtipus (segons els components principals) i classe resistent
- en el seu cas, informació addicional referent al contingut de clorurs, al límit superior de pèrdua per calcinació de cendra volant i/o additiu emprat

Sobre el mateix embalatge, el marcatge CE es pot simplificar, i inclourà com a mínim:
- el símbol normalitzat del marcatge CE
- en el seu cas, el número del certificat CE de conformitat
- nom o marca distintiva d'identificació i adreça enregistrada del fabricant
- els dos últims dígits de l'any en que el fabricant va posar el marcatge
- referència al número de la norma harmonitzada corresponent

En aquest cas, la informació complerta del marcatge o etiquetat CE haurà d'apareixer també a l'albarà o documentació que acompanya al lliurament.
A l'albarà hi han de figurar les dades següents:
- número de referència de la comanda
- nom i adreça del comprador i punt de destí del ciment
- identificació del fabricant i de l'empresa de subministrament
- designació normalitzada del ciment subministrat conforme a la instrucció RC-08
- quantitat que es subministra
- en el seu cas, referència a los dades de l'etiquetat corresponent al marcatge CE
- data de subministrament
- identificació del vehicle que el transporta

CONDICIONS DE MARCATGE I CONTROL DE LA DOCUMENTACIÓ EN CIMENTS BLANCS (BL) I CIMENTS RESISTENTS A L'AIGUA DE MAR (MR):
A l'albarà hi han de figurar les dades següents:
- número de referència de la comanda
- nom i adreça del comprador i punt de destí dels ciment

- identificació del fabricant i de l'adreça de subministrament
- designació normalitzada del ciment subministrat segons el Reial Decret 956/2008 de 6 de juny
- contrasenya del Certificat de Conformitat amb els Requisits Reglamentaris
- quantitat que es subministra
- identificació del vehicle que transporta el ciment
- en el seu cas, l'etiquetatge corresponent al marcatge CE
- En el cas de ciments envasats, aquests han de mostrar als seus envasos la següent informació:
- nom o marca identificativa i adreça complerta del fabricant i de la fàbrica
- designació normalitzada del ciment subministrat segons el Reial Decret 956/2008 de 6 de juny
- contrasenya del Certificat de Conformitat amb els Requisits Reglamentaris
- dates de fabricació i d'envasat (indicant setmana i any)
- condicions específiques aplicables a la manipulació i utilització del producte

El fabricant ha de facilitar, si li demanen, les dades següents:

- Inici i final d'adormiment
- Si s'han incorporat additius, informació detallada de tots ells i dels seus efectes

OPERACIONS DE CONTROL:

La recepció del ciment haurà d'incloure al menys, dues fases obligatòries:

- Una primera fase de comprovació de la documentació
- Una segona fase d'inspecció visual del subministrament

Es pot donar una tercera fase, si el responsable de recepció ho considera oportú, de comprovació del tipus i classe de ciment i de les característiques físiques químiques i mecàniques mitjançant la realització d'assaigs d'identificació i, si es el cas, d'assaigs complementaris.

Per a la primera fase, al iniciar el subministrament el Responsable de recepció ha de comprovar que la documentació es la requerida. Aquesta documentació estarà compresa per:

- Albarà o full de subministrament.
- Etiquetatge
- Documents de conformitat, com pot ser el marcatge CE o bé la Certificació de Conformitat del Reial Decret 1313/1988
- Pel cas dels ciments no subjectes al marcatge CE, el certificat de garantia del fabricant signat.
- Si els ciments disposen de distintius de qualitat, caldrà també la documentació precisa de reconeixements del distintiu.

En la segona fase, un cop superada la fase de control documental, cal sotmetre el ciment a una inspecció visual per comprovar que no ha patit alteracions o barreges indesitjades.

La tercera fase s'activarà quan es pugui preveure possibles defectes o en el cas que el Responsable així ho estableixi per haver donat resultats no conformes en les fases anteriors o per haver detectat defectes en l'ús de ciments d'anteriors remeses.

En aquest supòsit es duran terme, abans de començar l'obra i cada 200 t de ciment de la mateixa designació i procedència durant l'execució, assaigs d'acord amb l'establer en els Annexes 5 i 6 de la RC-08.

CRITERIS DE PRESA DE MOSTRES:

Les mostres es prendran segons l'indicat en la RC-08. Per a cada lot de control sotmès a assaig s'extrauran tres mostres, una per tal de realitzar els assaigs de comprovació de la composició, l'altra per als assaigs físics, mecànics i químics i l'altra per a ser conservada preventivament.

INTERPRETACIÓ DE RESULTATS I ACTUACIONS EN CAS D'INCOMPLIMENT:

A efectes de la fase primera, no s'aprovarà l'ús de ciments els quals el etiquetatge i la documentació no es correspongui amb el ciment sol·licitat, quan la documentació no estigui completa i quan no es reuneixin tots els requisits establerts.

A efectes de la segona fase, no s'aprovarà l'ús de ciments que presentin símptomes de meteorització rellevant, que contingui cossos estranys i que no resulti homogènia en el seu aspecte o color.

A efectes de la tercera fase, no s'aprovarà l'ús de ciments que no compleixin els criteris establerts en l'apartat A5.5 de la RC-08.

Quan no es compleixi alguna de les prescripcions del ciment assajat, es repetiran els assaigs per duplicat, sobre dues mostres obtingudes de l'aplec existent a obra. S'acceptarà el lot únicament si els resultats obtinguts en les dues mostres són satisfactoris.

B0 - MATERIALS BÀSICS

B06 - FORMIGONS DE COMPRA

B064 - FORMIGONS ESTRUCTURALS EN MASSA

0.- ELEMENTS QUE CONTEMPLA EL PLEC

B064100K.

1.- DEFINICIÓ I CARACTERÍSTIQUES DELS ELEMENTS

Formigó amb o sense addicions (cendres volants o fum de sílice), elaborat en una central formigonera legalment autoritzada d'acord amb el títol 4t. de la llei 21/1992 de 16 de juliol d'indústria i el Real Decret 697/1995 de 28 d'abril.
CARACTERÍSTIQUES DELS FORMIGONS D'ÚS ESTRUCTURAL:
Els components del formigó, la seva dosificació, el procés de fabricació i el transport han d'estar d'ac ord amb les prescripcions de la EHE-08.
La designació del formigó fabricat en central es pot fer per propietats o per dosificació i s'expressarà, com a mínim, la següent informació:
- Consistència
- Grandària màxima del granulat
- Tipus d'ambient al que s'exposarà el formigó
- Resistència característica a compressió per als formigons designats per propietats
- Contingut de ciment expressat en kg/m3, per als formigons designats per dosificació
- La indicació de l'ús estructural que ha de tenir el formigó: en massa, armat o pretesat

La designació per propietats s'ha de fer d'acord amb el format: T-R/C/TM/A
- T: Indicatiu que serà HM pel formigó en massa, HA pel formigó armat, i HP pel formigó pretesat
- R: Resistència característica a compressió, en N/mm2 (20-25-30-35-40-45-50-55-60-70-80-90-100)
- C: Lletra indicativa del tipus de consistència: L Líquida, F fluida, B tova, P plàstica i S seca
- TM: Grandària màxima del granulat en mm.
- A: Designació de l'ambient al que s'exposarà el formigó

En els formigons designats per propietats, el subministrador ha d'establir la composició de la mescla del formigó, garantint al peticionari les característiques especificades de grandària màxima del granulat, consistència i resistència característica, així com les limitacions derivades del tipus d'ambient especificat (contingut de ciment i relació aigua/ciment).
En els formigons designats per dosificació, el peticionari es responsable de la congruència de les característiques especificades de grandària màxima del granulat, consistencia i contingut en ciment per metre cúbic de formigó, i el subministrador les haurà de garantir, indicant també, la relació aigua/ciment que ha emprat.
En els formigons amb característiques especials o d'altres de les especificades a la designació , les garanties i les dades que el subministrador hagi d'aportar, s'han d'especificar abans de l'inici del subministrament.
El formigó ha de complir amb les exigè ncies de qualitat que estableix l'article 37.2.3 de la norma EHE-08.
Si el formigó està destinat a una obra amb armadures pretesades, podrà contindre cendres volants sense que aquestes excedeixin el 20% del pes del ciment, i si es tracta de fum de silici no podrà excedir el 10%
Si el formigó està destinat a obres de formigó en massa o armat, la DF pot autoritzar l'u s de cendres volants o fum de silici per la seva confecció. En estructures d'edificació, si s'utilitzen cendres volants no han de superar el 35% del pes del ciment. Si s'utilitza fum de silici no ha de superar el 10% del pes del ciment. La quantitat mínima de ciment s'especifica a l'article 37.3.2 de la norma EHE-08
La central que subministri formigó amb cendres volants realitzarà un control sobre la producció segons l'art. 30 de la norma EHE-08 i ha de posar els resultats de l'anàlisi a l'abast de la DF, o disposarà d'un distintiu de qualitat oficialment reconegut
Les cendres volants han de complir en qualsevol cas les especificacions de la norma UNE_EN 450.
Els additius hauran de ser del tipus que estableix l'article 29.2 de la EHE-08 i complir la UNE EN 934-2
En cap cas la proporció en pes de l'additiu no ha de superar el 5% del pes del ciment utilitzat.
Classificació dels formigons per la seva resistència a compressió:
- Si fck <= 50 N/mm2 , resistència standard
- Si fck > 50 N/mm2 , alta resistència

Si no es disposa més que de resultats a 28 dies d'edat, es podran admetre com a valors de resistència a j dies d'edat els valors resultants de la fórmula següent:

- fcm (t) = ßcc(t)·fcm
- ßcc = exp{s [1 – (28/t)1/2]}

(on Fcm: Resistència mitja a compressió a 28 dies, ßcc: coeficient que depèn de l'edat del formigó, t: edat del formigó en dies, s: c oeficient en funció del tipus de ciment (= 0,2 per a ciments d'alta resistència i enduriment rà pid (CEM 42,5R, CEM 52,5R), = 0,25 per a ci ments normals i d'enduriment ràpid (CEM 32,5R, CEM 42,5), = 0,38 per a ciments d'enduriment lent (CEM 32,25))).

Valor mínim de la resistència:
- Formigons en massa >= 20 N/mm2
- Formigons armats o pretesats >= 25 N/mm2

Tipus de ciment:
- Formigó en massa: Ciments comuns excepte els tipus CEM II/A-Q, CEM II/B-Q, CEM II/A-W, CEM II/B-W, CEM II/A-T, CEM II/B-T i CEM III/C (UNE-EN 197-1), Ciments per a usos especials ESP VI-1 (UNE 80307)
- Formigó armat : Ciments comuns excepte els tipus CEM II/A-Q, CEM II/B-Q, CEM II/A-W, CEM II/B-W, CEM II/A-T, CEM II/B-T, CEM III/C i CEM V/B (UNE-EN 197-1)
- Formigó pretesat : Ciments comuns tipus CEM I, CEM II/A-D, CEM II/A-V, CEM II/A-P i CEM II/A-M(V,P) (UNE-EN 197-1)
- Es considera inclòs dins dels ciments comuns els ciments blancs (UNE 80305)
- Es consideren inclosos els ciments de característiques addicionals com els resistents als sulfats i/o a l'aigua de mar (UNE 80303-1 i UNE 80303-2), i els de baix calor d'hidratació (UNE-EN 14216)

Classe del ciment: 32,5 N

Densitats dels formigons:
- Formigons en massa (HM):
    - 2.300 kg/m3 si fck <=50 N/mm2
    - 2.400 kg/m3 si fck > 50 N/mm2
- Formigons armats i pretensats (HA-HP): 2500 kg/m3

El contingut mínim de ciment ha d'estar d'acord amb les prescripcions de la norma EHE-08, en funció de la classe d'exposició (taula 37.3.2.a). La quantitat mínima de ciment considerant el tipus d'exposició més favorable ha de ser:
- Obres de formigó en massa: >= 200 kg/m3
- Obres de formigó armat: >= 250 kg/m3
- Obres de formigó pretesat: >= 275 kg/m3
- A totes les obres: <= 500 kg/m3

La relació aigua/ciment ha d'estar d'acord amb les prescripcions de la norma EHE-08, en funció de la classe d'exposició (taula 37.3.2.a). La relació aigua/ciment considerant el tipus d'exposició més favorable ha de ser:
- Formigó en massa: <= 0,65
- Formigó armat: <= 0,65
- Formigó pretesat: <= 0,60

Assentament en el con d'Abrams (UNE EN 12350-2):
- Consistència seca: 0 - 2 cm
- Consistència plàstica: 3 - 5 cm
- Consistència tova: 6 - 9 cm
- Consistència fluida: 10-15 cm
- Consistència líquida: 16-20 cm

La consistència (L) líquida només es podrà aconseguir mitjançant additiu superfluidificant

Ió clor total aportat per components d'un formigó no pot superar:
- Pretensat: <= 0,2% pes de ciment
- Armat: <= 0,4% pes de ciment
- En massa amb armadura de fissuració: <= 0,4% pes de ciment

Quantitat total de fins (sedàs 0,063) al formigó, corresponents als granulats i al ciment:
- Si l'aigua és standard: < 175 kg/m3
- Si l'aigua és reciclada: < 185 kg/m3

Toleràncies:
- Assentament en el con d'Abrams:
    - Consistència seca: Nul
    - Consistència plàstica o tova: ± 1 cm
    - Consistència fluida: ± 2 cm
    - Consistència líquida: ± 2 cm

FORMIGONS PER A PILOTS FORMIGONATS "IN SITU"

Tamany màxim del granulat. El mes petit dels següents valors:

- <= 32 mm
- <= 1/4 separació entre barres d'acer longitudinals

Dosificacions de pastat:
- Contingut de ciment:
  - Formigons abocats en sec: >= 325 kg/m3
  - Formigons submergits: >= 375 kg/m3
- Relació aigua-ciment (A/C): < 0,6
- Contingut de fins d <0,125 (ciment inclòs):
  - Granulat gruixut d > 8 mm: >= 400 kg/m3
  - Granulat gruixut d <= 8 mm: >= 450 kg/m3

Consistència del formigó:

Assentament con d'Abrams(mm)	Condicions d'ús
130 <= H <= 180	- Formigó abocat en sec
H >= 160	- Formigó bombejat, submergit o abocat sota aigua amb tub tremie
H >= 180	- Formigó submergit, abocat sota fluid estabilitzador amb tub tremie

El formigó ha de tenir la docilitat i fluïdesa adequada, i aquests valors s' han de mantenir durant tot el procés de formigonat, per tal d'evitar embussos als tubs de formigonar.

FORMIGONS PER A PANTALLES FORMIGONADES "IN SITU"

Contingut mímin de ciment en funció de la grandària màxima del granulat:

Grandària màxima del granulat(mm)	Contingut mínim de ciment(kg)
32	350
25	370
20	385
16	400

Grandària màxima del granulat. El més petit dels següents valors:
- <= 32 mm
- <= 1/4 separació entre barres d'acer longitudinals

Dosificacions de pastat:
- Contingut de ciment en pantalles contínues de formigó armat :
  - Formigons abocats en sec: >= 325 kg/m3
  - Formigons submergits: >= 375 kg/m3
- Relació aigua-ciment: 0,45 < A/C < 0,6
- Contingut de fins d <=0,125 mm (ciment inclòs):
  - Granulat gruixut D <= 16 mm: <= 450 kg/m3
  - Granulat gruixut D > 16 mm: = 400 kg/m3
- Assentament al con d'Abrams: 160 < A < 220 mm

El formigó ha de tenir la docilitat i fluïdesa adequada, i aquests valors s' han de mantenir durant tot el procés de formigonat, per tal d'evitar embussos als tubs de formigonar.

FORMIGÓ PER A PAVIMENTS

La fabricació del formigó no es podrà iniciar fins que la DF no hagi aprovat la fórmula de treball i el corresponent tram de prova (apartat d'execució). Dita fórmula inclourà:
- La identificació i proporció ponderal (en sec) de cada fracció d'àrid a la mescla.
- La granulometria de la mescla d'àrids pels tamisos 40 mm; 25 mm; 20 mm; 12,5 mm; 8 mm; 4 mm; 2 mm; 1 mm; 0,500 mm; 0,250 mm; 0,125 mm; i 0,063 mm UNE EN 933-2.
- La dosificació de ciment, aigua i, si és el cas de cada additiu, referides a la mescla total.
- La resistència característica a flexotracció a 7 i a 28 dies.
- La consistència del formigó fresc, i si és el cas, el contingut d'aire ocluït.

El pes total de partícules que passen pel tamís 0,125 mm UNE EN 933-2 no serà major de 450 kg/m3, inclòs el ciment.

Contingut de ciment: >= 300 kg/m3
Relació aigua/ciment: <= 0,46
Assentament en el con d'Abrams (UNE 83313): 2 - 6 cm
Proporció d'aire ocluït (UNE 83315): <= 6%
En zones sotmeses a nevades o gelades serà obligatò ria la utilització d'un inclusor d'aire, i en aquest cas, la proporció d'aire ocluit en el formigó fresc no serà inferior al 4,5 % en volum.
Toleràncies:
- Assentament en el con d'Abrams: ± 1 cm

2.- CONDICIONS DE SUBMINISTRAMENT I EMMAGATZEMATGE

Subministrament: En camions formigonera.
El formigó ha d'arribar a l'obra sense alteracions en les seves característiques, formant una barreja homogènia i sense haver iniciat l'adormiment.
Queda expressament prohibit l'addició al formigó de qualsevol quantitat d'aigua o altres substàncies que puguin alterar la composició original.
Emmagatzematge: No es pot emmagatzemar.

3.- UNITAT I CRITERIS D'AMIDAMENT

Unitat d'amidament: la indicada a la descripció de l'element
Criteri d'amidament: quantitat necessària subministrada a l'obra

4.- NORMATIVA DE COMPLIMENT OBLIGATORI

Real Decreto 1247/2008, de 18 de julio, por el que se aprueba la Instrucción de Hormigón Estructural (EHE-08).
PILOTS I PANTALLES FORMIGONADES "IN SITU"
Real Decreto 314/2006, de 17 de marzo, por el que se aprueba el Código Técnico de la Edificación Parte 2. Documento Básico de Seguridad estructural DB-SE.
FORMIGÓ PER A PAVIMENTS
Orden FOM/891/2004, de 1 de marzo, por la que se actualizan determinados artículos del pliego de prescripciones técnicas generales para obras de carreteras y puentes, relativos a firmes y pavimentos.

5.- CONDICIONS DE CONTROL DE RECEPCIÓ

CONDICIONS DE MARCATGE I CONTROL DE LA DOCUMENTACIÓ:
El subministrador ha de lliurar amb cada càrrega un full on constin, com a mínim, les dades següents:
- Identificació del subministrador
- Número de sèrie de la fulla de subministrament
- Data i hora de lliurament
- Nom de la central de formigó
- Identificació del peticionari
- Quantitat de formigó subministrat
- Formigons designats per propietats d'acord a l'art. 39.2 de la EHE-08, indicant com a mínim:
    - Resistència a la compressió
    - Tipus de consistència
    - Grandària màxima del granulat
    - Tipus d'ambient segons la taula 8.2.2 de la EHE-08
- Formigons designats per dosificació d'acord a l'art. 39.2 de la EHE-08, indicant com a mínim:
    - Contingut de ciment per m3
    - Relació aigua/ciment (amb 0,02 de tolerància)
    - Tipus, classe i marca del ciment
    - Contingut en addicions
    - Contingut en additius
    - Tipus d'additiu segons UNE_EN 934-2, si n'hi ha
    - Procedència i quantitat de les addicions o indicació que no en té
- Identificació del ciment, additius i addicions

- Designació específica del lloc de subministrament
- Identificació del camió i de la persona que fa la descàrrega
- Hora límit d'us del formigó

OPERACIONS DE CONTROL EN FORMIGÓ ESTRUCTURAL:
Determinació de la dosificació (si és el cas) mitjançant assaigs previs de laboratori. Per a cada dosificació estudiada es realitzaran 3 series de 4 provetes, procedents de 3 pastades fabricades a la central. 2 provetes s'assajaran a compressió i les altres 2 a l'assaig de penetració d'aigua.
Assaigs característics de comprovació de la dosificació aprovada. Per a cada tipus de formigó es realitzaran 6 sèries de 2 provetes que s' assajaran a compressió a 28 dies, segons UNE EN 12390-3. No seran necessaris aquests assaigs si el formigó procedeix de central certificada, o es disposa de suficient experiència en el seu ús.
Abans del inici de l'obra, i sempre que sigui necessari segons l'article 37.3.3 de la norma EHE-08, es realitzarà l'assaig de la fondària de penetració d'aigua sota pressió, segons UNE EN 12390-8.
Inspeccions no periòdiques a la planta per tenir constància que es fabrica el formigó amb la dosificació correcte.
Per a totes les amassades es durà a terme el corresponent control de les condicions de subministrament.
Control estadí stic de la resistència (EHE-08): Per a formigons se nse distintiu de qualitat, es realitzaran lots de control de com a màxim:
- Volum de formigonament: <= 100 m3
- Elements o grups d'elements que treballen a compressió:
    - Temps de formigonament <= 2 setmanes; superfície construïda <= 500 m2; Nombre de plantes <= 2
- Elements o grups d'elements que treballen a flexió:
    - Temps de formigonament <= 2 setmanes; superfície construïda <= 1000 m2; Nombre de plantes <= 2
- Massissos:
    - Temps de formigonament <= 1 setmana

El número de lots no serà inferior a 3. Totes les pastades d'un lot procediran del mateix subministrador, i tindran la mateixa dosificació.
En cas de disposar d'un distintiu oficialment reconegut, es podran augmentar els valors anteriors multiplicant-los per 2 o per 5, en funció del nivell de garantia per al que s'ha efectuat el reconeixement, conforme als apartats 5.1 o 6 de l'annex 19 de la EHE-08.
Control 100x100 (EHE-08): Serà d'aplicació a qualsevol estructura, sempre que es faci abans del subministrament del formigó. La conformitat de la resistència es comprova determinant la mateixa en totes les pastades sotmeses a control i calculant el valor de la resistència caracterí stica real.
Control indirecte de la resistència (EHE-08): Només es podrà aplicar en formigons que disposin d'un distintiu de qualitat oficialment reconegut i que s'utilitzin en:
- Elements d'edificis de vivendes d'una o dues plantes, amb llums inferiors a 6,00 metres
- Elements d'edificis de vivendes de fins a 4 plantes, que treballin a flexió, amb llums inferiors a 6,00 metres

Haurà de complir, a més, que l'ambient sigui I o II, i que en el projecte s'hagi adoptat una resistència de càlcul a compressió Fcd no superior a 10 N/mm2.
La DF podrà eximir la realització dels assaigs característics de dosificació quan el formigó que es vagi a subministrar estigui en possessió d'un distintiu de qualitat oficialment reconegut, o quan es disposi d' un certificat de dosificació amb una antiguitat màxima de 6 mesos.
OPERACIONS DE CONTROL EN FORMIGÓ PER A PAVIMENTS:
Determinació de la fórmula de treball. Per a cada dosificació analitzada es realitzarà:
- Confecció de 2 sèries de 2 provetes, segons la norma UNE 83301. Per a cada sèrie es determinarà la consistència (UNE 83313), la resistència a flexotracció a 7 i a 28 dies (UNE 83305) i, si és el cas, el contingut d'aire ocluit (UNE EN 12350-7).

Si la resistència mitja a 7 dies resultés superior al 80% de l'especificada a 28 dies, i no s'haguessin obtingut resultats del contingut d' aire ocluït i de la consistència fora dels límits establerts, es podrà procedir a la realització d'un tram de prova amb aquest formigó. En cas contrari, s'haurà d' esperar als 28 dies i s'introduiran les modificacions necessàries en la dosificació, i es repetiran els assaigs de resistència.
Control de fabricació i recepció.
- Inspecció no sistemàtica a la planta de fabricació del formigó
- Per a cada fracció d'àrid, abans de l'entrada al mesclador, es realitzaran amb la freqüència indicada, els següents assaigs:
    - Com a mínim 2 cops al dia, 1 pel matí i un altre per la tarda:
        - Assaig granulomè tric (UNE-EN 933-1)
        - Equivalent de sorra de l'àrid fi (UNE EN 933-8)
        - Terrossos d'argila (UNE 7133)
        - Índex de llenques de l'àrid gros (UNE EN 933-3)
        - Proporció de fins que passen pel tamís 0,063 mm (UNE EN 933-2)

- Com a mínim 1 cop al mes, i sempre que es canviï de procedè ncia el subministrament:
    - Coeficient de Los Ángeles de l'àrid gros (UNE EN 1097-2)
    - Substàncies perjudicials (EHE)
- Sobre una mostra de la mescla d'àrids es realitzarà cada dia un assaig granulomè tric (UNE EN 933-1)
- Comprovació de l'exactitud de les bàscules de dosificació un cop cada 15 dies.
- Inspecció visual del formigó en cada element de transport i comprovació de la temperatura.
- Recepció del full de subministrament del formigó, per a cada partida.
- Es controlaran com a mínim 2 cops al dia (matí i tarda):
    - Contingut d'aire ocluït en el formigó (UNE 83315)
    - Consistència (UNE 83313)
    - Fabricació de provetes per a assaig a flexotracció (UNE 83301)

CRITERIS DE PRESA DE MOSTRES EN FORMIGÓ ESTRUCTURAL:
Els controls s'han de realitzar segons les instruccions de la DF i la norma EHE.
CRITERIS DE PRESA DE MOSTRES EN FORMIGÓ PER A PAVIMENTS:
Es seguiran els criteris que en cada cas, indiqui la DF. Cada sèrie de provetes es prendrà d'amassades diferents. Quan s'indica una freqüència temporal de 2 assaigs per dia, es realitzarà un pel mati i l'altre per la tarda.
INTERPRETACIÓ DE RESULTATS I ACTUACIONS EN CAS D' INCOMPLIMENT, EN FORMIGÓ ESTRUCTURAL:
No s'ha d'acceptar el subministrament de formigó que no arribi identificat segons les condicions del plec.
Control estadí stic: La conformitat del lot en relació a la resistència es comprovarà a partir dels valors mitjos dels resultats obtinguts sobre 2 provetes agafades de cada una de les N pastades controlades d'acord amb:
- Resistència característica especificada en projecte Fck (N/mm2): <= 30
    - Formigons amb distintius de qualitat oficialment reconeguts amb nivell de garantia conforme l'apartat 5.1 de l'annex 19 de la EHE-08: N >= 1
    - Altres casos: N >= 3
- Resistència característica especificada en projecte Fck (N/mm2): >= 35 i <= 50
    - Formigons amb distintius de qualitat oficialment reconeguts amb nivell de garantia conforme l'apartat 5.1 de l'annex 19 de la EHE-08: N >= 1
    - Altres casos: N >= 4
- Resistència característica especificada en projecte Fck (N/mm2): >= 50
    - Formigons amb distintius de qualitat oficialment reconeguts amb nivell de garantia conforme l'apartat 5.1 de l'annex 19 de la EHE-08: N >= 2
    - Altres casos: N >= 6

La presa de mostres es realitzarà aleatòriament entre les pastades de l'obra sotmesa a control. Un cop efectuats els assaigs, s' ordenaran els valors mitjos, xi, de les determinacions de resistència obtingudes per a cadascuna de les N pastades controlades: x1 <= x2 <= … <= xn
En els casos en que el formigó estigui en possessió d'un distintiu de qualitat oficialment reconegut, s'acceptarà quan xi >= fck. A més, es considerarà com un control d'identificació, per tant els criteris d'acceptació en aquest cas tenen per objecte comprovar la pertinença del formigó del lot a una producció molt controlada, amb una resistència certificada i estadí sticament avaluada amb un nivell de garantia molt exigent.
Si el formigó no disposa de distintiu, s'acceptarà si:
$f(x) = x – K2rN >= fck$
on:
- f(x) Funció d'acceptació
- x Valor mig dels resultats obtinguts en les N pastades assajades
- K2 Coeficient:

Coeficient:
- Número de pastades:
    - 3 pastades: K2 1,02; K3: 0,85
    - 4 pastades: K2 0,82; K3: 0,67
    - 5 pastades: K2 0,72; K3: 0,55
    - 6 pastades: K2 0,66; K3: 0,43
- rN: Valor del recorregut mostral definit com a: $rN = x(N) – x(1)$
- x(1): Valor mínim dels resultats obtinguts en les últimes N pastades
- x(N): Valor màxim dels resultats obtinguts en les últimes N pastades
- fck: Valor de la resistència característica especificada en el projecte

Si el formigó no disposa de distintiu, però es fabrica de forma contínua a central d'obra o són subministrats de forma contínua per la mateixa central de formigó preparat, en els que es controlen a l'obra mé s de 36 pastades del mateix formigó, s'acceptarà si: $f(x(1)) = x(1) – K3s35^* >= fck$.
On: s35* Desviació típica mostral, corresponent a les últimes 35 pastades

Quan la consistència s'hagi definit pel seu tipus, segons l'art. 31.5, s'acceptarà el formigó si la mi tjana aritmètica dels dos valors obtinguts està compresa dins del interval corresponent.
Si s'ha definit pel seu assentament, s'acceptarà el formigó quan la mitjana dels dos valors estigui compresa dins de la tolerància exigida.
El incompliment d'aquests criteris suposarà el rebuig de la pastada.
Control 100x100: Per a elements fabricats amb N pastades, el valor de la fc,real correspon a la resistència de la pastada que, un cop ordenades les N determinacions de menor a major, ocupa el lloc n=0,05 N, arrodonint-se n per excés. Si el nú mero de pastades a controlar és igual o inferior a 20, fc,real serà el valor de la resistència de la pastada més baixa trobada a la sèrie.
S'acceptarà quan: fc,real >= fck
Control indirecte: S'acceptarà el formigó subministrat quan es compleixi a la vegada que:
- Els resultats dels assaigs de consistència compleixen amb els apartats anteriors
- Es manté la vigència del distintiu de qualitat del formigó durant la totalitat del subministrament
- Es manté la vigència del reconeixement oficial del distintiu de qualitat

INTERPRETACIÓ DE RESULTATS I ACTUACIONS EN CAS D'INCOMPLIMENT EN FORMIGÓ PER A PAVIMENTS:

- Interpretació dels assaigs característics:

Si la resistència característica a 7 dies resulta superior al 80 % de l'especificada a 28 dies, i els resultats del contingut d' aire ocluit i de la consistència es troben dins dels límits establerts, es podrà iniciar el tram de prova amb el formigó corresponent. En cas contrari, s'haurà d'esperar als resultats a 28 dies i, en el seu cas, s' introduiran els ajustos necessaris a la dosificació, repetint-se els assaigs característics.

- Interpretació dels assaigs de control de resistència:

El lot s'accepta si la resistència característica a 28 dies és superior a l'exigida. En altre cas:

- Si fos inferior a ella, però no al seu 90%, el Contractista podrà escollir entre acceptar les sancions previstes en el Plec de Prescripcions Tècniques Particulars, o sol·licitar la realització d'assaigs d'informació. Aquestes sancions no podran ser inferiors a l'aplicació d'una penalització al preu unitari del lot , la quantia de la qual sigui igual al doble de la merma de resistència, expressades ambdues en proporció.
- Si està per sota del 90 %, es realitzaran, a càrrec del contractista, els corresponents assaigs d'informació.

- Assaigs d'informació:

Abans dels 54 dies d'acabada l'estesa del lot, s'extrauran 6 testimonis cilíndrics (UNE 83302) que s'assajaran a tracció indirecta (UNE 83306) a edat de 56 dies. La conservació dels testimonis durant les 48 hores anteriors a l'assaig es realitzarà segons la norma UNE 83302.
El valor mig dels resultats dels assaigs d'informació del lot es compararan amb el resultat mig corresponent al tram de prova. El lot s'accepta si la resistència mitjana del lot és superior. En cas d' incompliment, cal distingir tres casos:

- Si fos inferior a ell, però no al seu 90%, s' aplicaran al lot les sancions previstes en el Plec de Prescripcions Tècniques Particulars.
- Si fos inferior al seu 90%, però no al se u 70%, el Director de les Obres podrà aplicar les sancions previstes en el Plec de Prescripcions Tècniques Particulars, o bé ordenar la demolició del lot i la seva reconstrucció, a càrrec del Contractista.
- Si fos inferior al seu 70% es demolirà el lot i e s reconstruirà, a càrrec del Contractista.

Les sancions referide s no podran ser inferiors a l'aplicació d'una penalit zació al preu unitari del lot, la quantia del qual sigui igual al doble de la merma de resistència, expressades ambdues en proporció.
La resistència de cada pastada a una determinada edat, es determinarà com a mitjana de les resistències de les provetes fabricades amb un formigó de la pastada en qüestió i assajades a l'edat determinada. A partir de la mínima resistència obtinguda en qualsevol pastada del lot, es podrà estimar la característica multiplicant aquella per un coeficient donat per la taula següent:
Coeficient (En funció del nombre de sèries que formen el lot):
- 2 sèries: 0,88
- 3 sèries: 0,91
- 4 sèries: 0,93
- 5 sèries: 0,95
- 6 sèries: 0,96

Quan l'assentament en el con d'Abrams no s' ajusti als valors especificats a la fórmula de treball, es rebutjarà el camió controlat.

B0 - MATERIALS BÀSICS

B06 - FORMIGONS DE COMPRA

B065 - FORMIGONS ESTRUCTURALS PER ARMAR

1.- DEFINICIÓ I CARACTERÍSTIQUES DELS ELEMENTS

Formigó amb o sense addicions (cendres volants o fum de sílice), elaborat en una central formigonera legalment autoritzada d'acord amb el títol 4t. de la llei 21/1992 de 16 de juliol d'indústria i el Real Decret 697/1995 de 28 d'abril.
CARACTERÍSTIQUES DELS FORMIGONS D'ÚS ESTRUCTURAL:
Els components del formigó, la seva dosificació, el procés de fabricació i el transport han d'estar d'acord amb les prescripcions de l'EHE-08.
La designació del formigó fabricat en central es pot fer per propietats o per dosificació i s'expressarà, com a mínim, la següent informació:
- Consistència
- Grandària màxima del granulat
- Tipus d'ambient al que s'exposarà el formigó
- Resistència característica a compressió per als formigons designats per propietats
- Contingut de ciment expressat en kg/m3, per als formigons designats per dosificació
- La indicació de l'ús estructural que ha de tenir el formigó: en massa, armat o pretesat

La designació per propietats s'ha de fer d'acord amb el format: T-R/C/TM/A
- T: Indicatiu que serà HM per al formigó en massa, HA pel formigó armat, i HP per al formigó pretesat
- R: Resistència característica a compressió, en N/mm2 (20-25-30-35-40-45-50-55-60-70-80-90-100)
- C: Lletra indicativa del tipus de consistència: L Líquida, F fluida, B tova, P plàstica i S seca
- TM: Grandària màxima del granulat en mm.
- A: Designació de l'ambient al que s'exposarà el formigó

En els formigons designats per propietats, el subministrador ha d'establir la composició de la mescla del formigó, garantint al peticionari les característiques especificades de grandària màxima del granulat, consistència i resistència característica, així com les limitacions derivades del tipus d'ambient especificat (contingut de ciment i relació aigua/ciment).
En els formigons designats per dosificació, el peticionari es responsable de la congruència de les característiques especificades de grandària màxima del granulat, consistència i contingut en ciment per metre cúbic de formigó, i el subministrador les haurà de garantir, indicant també, la relació aigua/ciment que ha emprat.
En els formigons amb característiques especials o d'altres de les especificades a la designació, les garanties i les dades que el subministrador hagi d'aportar, s'han d'especificar abans de l'inici del subministrament.
El formigó ha de complir amb les exigències de qualitat que estableix l'article 37.2.3 de la norma EHE-08.
Si el formigó està destinat a una obra amb armadures pretesades, podrà contindre cendres volants sense que aquestes excedeixin el 20% del pes del ciment, i si es tracta de fum de silici no podrà excedir el 10%
Si el formigó està destinat a obres de formigó en massa o armat, la DF pot autoritzar l'us de cendres volants o fum de silici per la seva confecció. En estructures d'edificació, si s'utilitzen cendres volants no han de superar el 35% del pes del ciment. Si s'utilitza fum de silici no ha de superar el 10% del pes del ciment. La quantitat mínima de ciment s'especifica a l'article 37.3.2 de la norma EHE-08
La central que subministri formigó amb cendres volants realitzarà un control sobre la producció segons l'art. 30 de la norma EHE-08 i ha de posar els resultats de l'anàlisi a l'abast de la DF, o disposarà d'un distintiu de qualitat oficialment reconegut
Les cendres volants han de complir en qualsevol cas les especificacions de la norma UNE_EN 450.
Els additius hauran de ser del tipus que estableix l'article 29.2 de l'EHE-08 i complir l'UNE EN 934-2
En cap cas la proporció en pes de l'additiu no ha de superar el 5% del pes del ciment utilitzat.
Classificació dels formigons per la seva resistència a compressió:
- Si fck <= 50 N/mm2 , resistència standard
- Si fck > 50 N/mm2 , alta resistència

Si no es disposa més que de resultats a 28 dies d'edat, es podran admetre com a valors de resistència a j dies d'edat els valors resultants de la fórmula següent:
- fcm (t) = ßcc(t)·fcm
- ßcc = exp s [1 (28/t)1/2]

(on Fcm: Resistència mitja a compressió a 28 dies, ßcc: coeficient que depèn de l'edat del formigó, t: edat del formigó en dies, s: coeficient en funció del tipus de ciment (= 0,2 per a ciments d'alta resistència i enduriment ràpid (CEM 42,5R, CEM 52,5R), = 0,25 per a ciments normals i d'enduriment ràpid (CEM 32,5R, CEM 42,5), = 0,38 per a ciments d'enduriment lent (CEM 32,25))).

Valor mínim de la resistència:
- Formigons en massa >= 20 N/mm2
- Formigons armats o pretesats >= 25 N/mm2

Tipus de ciment:
- Formigó en massa: Ciments comuns excepte els tipus CEM II/A-Q, CEM II/B-Q, CEM II/A-W, CEM II/B-W, CEM II/A-T, CEM II/B-T i CEM III/C (UNE-EN 197-1), Ciments per a usos especials ESP VI-1 (UNE 80307)
- Formigó armat: Ciments comuns excepte els tipus CEM II/A-Q, CEM II/B-Q, CEM II/A-W, CEM II/B-W, CEM II/A-T, CEM II/B-T, CEM III/C i CEM V/B (UNE-EN 197-1)
- Formigó pretesat: Ciments comuns tipus CEM I, CEM II/A-D, CEM II/A-V, CEM II/A-P i CEM II/A-M(V,P) (UNE-EN 197-1)
- Es considera inclòs dins dels ciments comuns els ciments blancs (UNE 80305)
- Es consideren inclosos els ciments de característiques addicionals com els resistents als sulfats i/o a l'aigua de mar (UNE 80303-1 i UNE 80303-2), i els de baix calor d'hidratació (UNE-EN 14216)

Classe del ciment: 32,5 N

Densitats dels formigons:
- Formigons en massa (HM):
  - 2.300 kg/m3 si fck <=50 N/mm2
  - 2.400 kg/m3 si fck > 50 N/mm2
- Formigons armats i pretensats (HA-HP): 2500 kg/m3

El contingut mínim de ciment ha d'estar d'acord amb les prescripcions de la norma EHE-08, en funció de la classe d'exposició (taula 37.3.2.a). La quantitat mínima de ciment considerant el tipus d'exposició més favorable ha de ser:
- Obres de formigó en massa: >= 200 kg/m3
- Obres de formigó armat: >= 250 kg/m3
- Obres de formigó pretesat: >= 275 kg/m3
- A totes les obres: <= 500 kg/m3

La relació aigua/ciment ha d'estar d'acord amb les prescripcions de la norma EHE-08, en funció de la classe d'exposició (taula 37.3.2.a). La relació aigua/ciment considerant el tipus d'exposició més favorable ha de ser:
- Formigó en massa: <= 0,65
- Formigó armat: <= 0,65
- Formigó pretesat: <= 0,60

Assentament en el con d'Abrams (UNE EN 12350-2):
- Consistència seca: 0 - 2 cm
- Consistència plàstica: 3 - 5 cm
- Consistència tova: 6 - 9 cm
- Consistència fluida: 10-15 cm
- Consistència líquida: 16-20 cm

La consistència (L) líquida només es podrà aconseguir mitjançant additiu superfluidificant

Ió clor total aportat per components d'un formigó no pot superar:
- Pretensat: <= 0,2% pes de ciment
- Armat: <= 0,4% pes de ciment
- En massa amb armadura de fissuració: <= 0,4% pes de ciment

Quantitat total de fins (sedàs 0,063) al formigó, corresponents als granulats i al ciment:
- Si l'aigua és standard: < 175 kg/m3
- Si l'aigua és reciclada: < 185 kg/m3

Toleràncies:
- Assentament en el con d'Abrams:
  - Consistència seca: Nul
  - Consistència plàstica o tova: ± 1 cm
  - Consistència fluida: ± 2 cm
  - Consistència líquida: ± 2 cm

FORMIGONS PER A PILOTS FORMIGONATS "IN SITU"

Tamany màxim del granulat. El més petit dels següents valors:
- <= 32 mm
- <= 1/4 separació entre barres d'acer longitudinals

Dosificacions de pastat:
- Contingut de ciment:
  - Formigons abocats en sec: >= 325 kg/m3
  - Formigons submergits: >= 375 kg/m3
- Relació aigua-ciment (A/C): < 0,6
- Contingut de fins d <0,125 (ciment inclòs):

- Granulat gruixut d > 8 mm: >= 400 kg/m3
- Granulat gruixut d <= 8 mm: >= 450 kg/m3

Consistència del formigó:

Assentament con d'Abrams(mm)	Condicions d'ús
130 <= H <= 180	- Formigó abocat en sec
H >= 160	- Formigó bombejat, submergit o abocat sota aigua amb tub tremie
H >= 180	- Formigó submergit, abocat sota fluid estabilitzador amb tub tremie

El formigó ha de tenir la docilitat i fluïdesa adequada, i aquests valors s'han de mantenir durant tot el procés de formigonat, per tal d'evitar embussos als tubs de formigonar.

FORMIGONS PER A PANTALLES FORMIGONADES "IN SITU"

Contingut mímin de ciment en funció de la grandària màxima del granulat:

Grandària màxima del granulat(mm)	Contingut mínim de ciment(kg)
32	350
25	370
20	385
16	400

Grandària màxima del granulat. El més petit dels següents valors:
- <= 32 mm
- <= 1/4 separació entre barres d'acer longitudinals

Dosificacions de pastat:
- Contingut de ciment en pantalles contínues de formigó armat:
  - Formigons abocats en sec: >= 325 kg/m3
  - Formigons submergits: >= 375 kg/m3
- Relació aigua-ciment: 0,45 < A/C < 0,6
- Contingut de fins d <=0,125 mm (ciment inclòs):
  - Granulat gruixut D <= 16 mm: <= 450 kg/m3
  - Granulat gruixut D > 16 mm: = 400 kg/m3
- Assentament al con d'Abrams: 160 < A < 220 mm

El formigó ha de tenir la docilitat i fluïdesa adequada, i aquests valors s'han de mantenir durant tot el procés de formigonat, per tal d'evitar embussos als tubs de formigonar.

FORMIGÓ PER A PAVIMENTS

La fabricació del formigó no es podrà iniciar fins que la DF no hagi aprovat la fórmula de treball i el corresponent tram de prova (apartat d'execució). Aquesta fórmula inclourà:
- La identificació de cada fracció d'àrid i la seva proporció ponderal en sec
- La granulometria de la mescla d'àrids per als tamisos 40 mm; 25 mm; 20 mm; 12,5 mm; 8 mm; 4 mm; 2 mm; 1 mm; 0,500 mm; 0,250 mm; 0,125 mm; i 0,063 mm UNE EN 933-2.
- La dosificació de ciment, aigua i, si és el cas de cada additiu, referides a amassada
- La resistència característica a flexotracció a 7 i a 28 dies.
- La consistència del formigó fresc, i el contingut d'aire ocluït.

El pes total de partícules que passen pel tamís 0,125 mm UNE EN 933-2 no serà major de 450 kg/m3, inclòs el ciment.

Contingut de ciment: >= 300 kg/m3

Relació aigua/ciment: <= 0,46

Assentament en el con d'Abrams (UNE 83313): 2 - 6 cm

Proporció d'aire ocluït (UNE 83315): <= 6%

En zones sotmeses a nevades o gelades serà obligatòria la utilització d'un inclusor d'aire, i en aquest cas, la proporció d'aire ocluit en el formigó fresc no serà inferior al 4,5 % en volum.

Toleràncies:
- Assentament en el con d'Abrams: ± 1 cm

2.- CONDICIONS DE SUBMINISTRAMENT I EMMAGATZEMATGE

Subministrament: En camions formigonera.
El formigó ha d'arribar a l'obra sense alteracions en les seves característiques, formant una barreja homogènia i sense haver iniciat l'adormiment.
Queda expressament prohibit l'addició al formigó de qualsevol quantitat d'aigua o altres substàncies que puguin alterar la composició original.
Emmagatzematge: No es pot emmagatzemar.

3.- UNITAT I CRITERIS D'AMIDAMENT

Unitat d'amidament: la indicada a la descripció de l'element
Criteri d'amidament: quantitat necessària subministrada a l'obra

4.- NORMATIVA DE COMPLIMENT OBLIGATORI

Real Decreto 1247/2008, de 18 de julio, por el que se aprueba la Instrucción de Hormigón Estructural (EHE-08).
PILOTS I PANTALLES FORMIGONADES "IN SITU"
Real Decreto 314/2006, de 17 de marzo, por el que se aprueba el Código Técnico de la Edificación Parte 2. Documento Básico de Seguridad estructural DB-SE.
FORMIGÓ PER A PAVIMENTS
Orden FOM/891/2004, de 1 de marzo, por la que se actualizan determinados artículos del Pliego de Prescripciones Técnicas Generales para Obras de Carreteras y Puentes, relativos a firmes y pavimentos (PG-3).

5.- CONDICIONS DE CONTROL DE RECEPCIÓ

CONDICIONS DE MARCATGE I CONTROL DE LA DOCUMENTACIÓ:
El subministrador ha de lliurar amb cada càrrega un full on constin, com a mínim, les dades següents:
- Identificació del subministrador
- Número de sèrie de la fulla de subministrament
- Data i hora de lliurament
- Nom de la central de formigó
- Identificació del peticionari
- Quantitat de formigó subministrat
- Formigons designats per propietats d'acord a l'art. 39.2 de l'EHE-08, indicant com a mínim:
  - Resistència a la compressió
  - Tipus de consistència
  - Grandària màxima del granulat
  - Tipus d'ambient segons la taula 8.2.2 de l'EHE-08
- Formigons designats per dosificació d'acord a l'art. 39.2 de l'EHE-08, indicant com a mínim:
  - Contingut de ciment per m3
  - Relació aigua/ciment
  - Tipus, classe i marca del ciment
  - Contingut en addicions
  - Contingut en additius
  - Tipus d'additiu segons UNE_EN 934-2, si n'hi ha
  - Procedència i quantitat de les addicions o indicació que no en té
- Identificació del ciment, additius i addicions
- Designació específica del lloc de subministrament
- Identificació del camió i de la persona que fa la descàrrega
- Hora límit d'us del formigó

OPERACIONS DE CONTROL EN FORMIGÓ ESTRUCTURAL:
Determinació de la dosificació (si és el cas) mitjançant assaigs previs de laboratori. Per a cada dosificació estudiada es realitzaran 3 series de 4 provetes, procedents de 3 pastades fabricades a la central. 2 provetes s'assajaran a compressió i les altres 2 a l'assaig de penetració d'aigua.
Assaigs característics de comprovació de la dosificació aprovada. Per a cada tipus de formigó es realitzaran 6 sèries de 2 provetes que s'assajaran a compressió a 28 dies, segons UNE EN 12390-3. No seran necessaris aquests assaigs si el formigó procedeix de central certificada, o es disposa de suficient experiència en el seu ús.
Abans del inici de l'obra, i sempre que sigui necessari segons l'article 37.3.3 de la norma EHE-08, es realitzarà

l'assaig de la fondària de penetració d'aigua sota pressió, segons UNE EN 12390-8.
Inspeccions no periòdiques a la planta per tenir constància que es fabrica el formigó amb la dosificació correcte.
Per a totes les amassades es durà a terme el corresponent control de les condicions de subministrament.
Control estadístic de la resistència (EHE-08): Per a formigons sense distintiu de qualitat, es realitzaran lots de control de com a màxim:
- Volum de formigonament: <= 100 m3
- Elements o grups d'elements que treballen a compressió:
  - Temps de formigonament <= 2 setmanes; superfície construïda <= 500 m2; Nombre de plantes <= 2
- Elements o grups d'elements que treballen a flexió:
  - Temps de formigonament <= 2 setmanes; superfície construïda <= 1000 m2; Nombre de plantes <= 2
- Massissos:
  - Temps de formigonament <= 1 setmana

El número de lots no serà inferior a 3. Totes les pastades d'un lot procediran del mateix subministrador, i tindran la mateixa dosificació.
En cas de disposar d'un distintiu oficialment reconegut, es podran augmentar els valors anteriors multiplicant-los per 2 o per 5, en funció del nivell de garantia per al que s'ha efectuat el reconeixement, conforme a l'article 81 de l'EHE-08.
Control 100x100 (EHE-08): Serà d'aplicació a qualsevol estructura, sempre que es faci abans del subministrament del formigó. La conformitat de la resistència es comprova determinant la mateixa en totes les pastades sotmeses a control i calculant el valor de la resistència característica real.
Control indirecte de la resistència (EHE-08): Només es podrà aplicar en formigons que disposin d'un distintiu de qualitat oficialment reconegut i que s'utilitzin en:
- Elements d'edificis de vivendes d'una o dues plantes, amb llums inferiors a 6,00 metres
- Elements d'edificis de vivendes de fins a 4 plantes, que treballin a flexió, amb llums inferiors a 6,00 metres

Haurà de complir, a més, que l'ambient sigui I o II, i que en el projecte s'hagi adoptat una resistència de càlcul a compressió Fcd no superior a 10 N/mm2.
La DF podrà eximir la realització dels assaigs característics de dosificació quan el formigó que es vagi a subministrar estigui en possessió d'un distintiu de qualitat oficialment reconegut, o quan es disposi d'un certificat de dosificació amb una antiguitat màxima de 6 mesos.
OPERACIONS DE CONTROL EN FORMIGÓ PER A PAVIMENTS:
Determinació de la fórmula de treball. Per a cada dosificació analitzada es realitzarà:
- Confecció de 2 sèries de 2 provetes, segons la norma UNE 83301. Per a cada sèrie es determinarà la consistència (UNE 83313), la resistència a flexotracció a 7 i a 28 dies (UNE 83305) i, si és el cas, el contingut d'aire ocluit (UNE EN 12350-7).

Si la resistència mitja a 7 dies resultés superior al 80% de l'especificada a 28 dies, i no s'haguessin obtingut resultats del contingut d'aire ocluït i de la consistència fora dels límits establerts, es podrà procedir a la realització d'un tram de prova amb aquest formigó. En cas contrari, s'haurà d'esperar als 28 dies i s'introduiran les modificacions necessàries en la dosificació, i es repetiran els assaigs de resistència.
Control de fabricació i recepció.
- Inspecció no sistemàtica a la planta de fabricació del formigó
- Per a cada fracció d'àrid, abans de l'entrada al mesclador, es realitzaran amb la freqüència indicada, els següents assaigs:
  - Com a mínim 2 cops al dia, 1 pel matí i un altre per la tarda:
    - Assaig granulomètric (UNE-EN 933-1)
    - Equivalent de sorra de l'àrid fi (UNE EN 933-8)
    - Terrossos d'argila (UNE 7133)
    - Índex de llenques de l'àrid gros (UNE EN 933-3)
    - Proporció de fins que passen pel tamís 0,063 mm (UNE EN 933-2)
  - Com a mínim 1 cop al mes, i sempre que es canviï de procedència el subministrament:
    - Coeficient de Los Ángeles de l'àrid gros (UNE EN 1097-2)
    - Substàncies perjudicials (EHE)
- Sobre una mostra de la mescla d'àrids es realitzarà cada dia un assaig granulomètric (UNE EN 933-1)
- Comprovació de l'exactitud de les bàscules de dosificació un cop cada 15 dies.
- Inspecció visual del formigó en cada element de transport i comprovació de la temperatura.
- Recepció del full de subministrament del formigó, per a cada partida.
- Es controlaran com a mínim 2 cops al dia (matí i tarda):
  - Contingut d'aire ocluït en el formigó (UNE 83315)
  - Consistència (UNE 83313)
  - Fabricació de provetes per a assaig a flexotracció (UNE 83301)

CRITERIS DE PRESA DE MOSTRES EN FORMIGÓ ESTRUCTURAL:

Els controls s'han de realitzar segons les instruccions de la DF i la norma EHE.
CRITERIS DE PRESA DE MOSTRES EN FORMIGÓ PER A PAVIMENTS:
Es seguiran els criteris que en cada cas, indiqui la DF. Cada sèrie de provetes es prendrà d'amassades diferents. Quan s'indica una freqüència temporal de 2 assaigs per dia, es realitzarà un pel mati i l'altre per la tarda.
INTERPRETACIÓ DE RESULTATS I ACTUACIONS EN CAS D'INCOMPLIMENT, EN FORMIGÓ ESTRUCTURAL:
No s'ha d'acceptar el subministrament de formigó que no arribi identificat segons les condicions del plec.
Control estadístic: La conformitat del lot en relació a la resistència es comprovarà a partir dels valors mitjos dels resultats obtinguts sobre 2 provetes agafades de cada una de les N pastades controlades d'acord amb:
- Resistència característica especificada en projecte Fck (N/mm2): <= 30
  - Formigons amb distintius de qualitat oficialment reconeguts conforme a l'article 81 de l'EHE-08: N >= 1
  - Altres casos: N >= 3
- Resistència característica especificada en projecte Fck (N/mm2): >= 35 i <= 50
  - Formigons amb distintius de qualitat oficialment reconeguts conforme a l'article 81 de l'EHE-08: N >= 1
  - Altres casos: N >= 4
- Resistència característica especificada en projecte Fck (N/mm2): >= 50
  - Formigons amb distintius de qualitat oficialment reconeguts conforme a l'article 81 de l'EHE-08: N >= 2
  - Altres casos: N >= 6

La presa de mostres es realitzarà aleatòriament entre les pastades de l'obra sotmesa a control. Un cop efectuats els assaigs, s'ordenaran els valors mitjos, xi, de les determinacions de resistència obtingudes per a cadascuna de les N pastades controlades: x1 <= x2 <= ... <= xn
En els casos en que el formigó estigui en possessió d'un distintiu de qualitat oficialment reconegut, s'acceptarà quan xi >= fck. A més, es considerarà com un control d'identificació, per tant els criteris d'acceptació en aquest cas tenen per objecte comprovar la pertinença del formigó del lot a una producció molt controlada, amb una resistència certificada i estadísticament avaluada amb un nivell de garantia molt exigent.
Si el formigó no disposa de distintiu, s'acceptarà si:
f(x) = x K2rN >= fck
on:
- f(x) Funció d'acceptació
- x Valor mig dels resultats obtinguts en les N pastades assajades
- K2 Coeficient:

Coeficient:
- Número de pastades:
  - 3 pastades: K2 1,02; K3: 0,85
  - 4 pastades: K2 0,82; K3: 0,67
  - 5 pastades: K2 0,72; K3: 0,55
  - 6 pastades: K2 0,66; K3: 0,43
- rN: Valor del recorregut mostral definit com a: rN = x (N) x (1)
- x(1): Valor mínim dels resultats obtinguts en les últimes N pastades
- x(N): Valor màxim dels resultats obtinguts en les últimes N pastades
- fck: Valor de la resistència característica especificada en el projecte

Si el formigó no disposa de distintiu, però es fabrica de forma contínua a central d'obra o són subministrats de forma contínua per la mateixa central de formigó preparat, en els que es controlen a l'obra més de 36 pastades del mateix formigó, s'acceptarà si: f(x(1)) = x(1) K3s35* >= fck.
On: s35* Desviació típica mostral, corresponent a les últimes 35 pastades
Quan la consistència s'hagi definit pel seu tipus, segons l'art. 31.5, s'acceptarà el formigó si la mitjana aritmètica dels dos valors obtinguts està compresa dins del interval corresponent.
Si s'ha definit pel seu assentament, s'acceptarà el formigó quan la mitjana dels dos valors estigui compresa dins de la tolerància exigida.
El incompliment d'aquests criteris suposarà el rebuig de la pastada.
Control 100x100: Per a elements fabricats amb N pastades, el valor de la fc,real correspon a la resistència de la pastada que, un cop ordenades les N determinacions de menor a major, ocupa el lloc n=0,05 N, arrodonint-se n per excés. Si el número de pastades a controlar és igual o inferior a 20, fc,real serà el valor de la resistència de la pastada més baixa trobada a la sèrie.
S'acceptarà quan: fc,real >= fck
Control indirecte: S'acceptarà el formigó subministrat quan es compleixi a la vegada que:
- Els resultats dels assaigs de consistència compleixen amb els apartats anteriors
- Es manté la vigència del distintiu de qualitat del formigó durant la totalitat del subministrament
- Es manté la vigència del reconeixement oficial del distintiu de qualitat

INTERPRETACIÓ DE RESULTATS I ACTUACIONS EN CAS D'INCOMPLIMENT EN FORMIGÓ PER A PAVIMENTS:

- Interpretació dels assaigs característics:

Si la resistència característica a 7 dies resulta superior al 80 % de l'especificada a 28 dies, i els resultats del contingut d'aire ocluit i de la consistència es troben dins dels límits establerts, es podrà iniciar el tram de prova amb el formigó corresponent. En cas contrari, s'haurà d'esperar als resultats a 28 dies i, en el seu cas, s'introduiran els ajustos necessaris a la dosificació, repetint-se els assaigs característics.

- Interpretació dels assaigs de control de resistència:
- El lot s'accepta si la resistència característica a 28 dies és superior a l'exigida. En altre cas:
  - Si fos inferior a ella, però no al seu 90%, el Contractista podrà escollir entre acceptar les sancions previstes en el Plec de Prescripcions Tècniques Particulars, o sol·licitar la realització d'assaigs d'informació. Aquestes sancions no podran ser inferiors a l'aplicació d'una penalització al preu unitari del lot, la quantia de la qual sigui igual al doble de la merma de resistència, expressades ambdues en proporció.
  - Si està per sota del 90%, es realitzaran, a càrrec del contractista, els corresponents assaigs d'informació.
- Assaigs d'informació:

Abans dels 54 dies d'acabada l'estesa del lot, s'extrauran 6 testimonis cilíndrics (UNE 83302) que s'assajaran a tracció indirecta (UNE 83306) a edat de 56 dies. La conservació dels testimonis durant les 48 hores anteriors a l'assaig es realitzarà segons la norma UNE 83302.

El valor mig dels resultats dels assaigs d'informació del lot es compararan amb el resultat mig corresponent al tram de prova. El lot s'accepta si la resistència mitjana del lot és superior. En cas d'incompliment, cal distingir tres casos:

- Si fos inferior a ell, però no al seu 90%, s'aplicaran al lot les sancions previstes en el Plec de Prescripcions Tècniques Particulars.
- Si fos inferior al seu 90%, però no al seu 70%, el Director de les Obres podrà aplicar les sancions previstes en el Plec de Prescripcions Tècniques Particulars, o bé ordenar la demolició del lot i la seva reconstrucció, a càrrec del Contractista.
- Si fos inferior al seu 70% es demolirà el lot i es reconstruirà, a càrrec del Contractista.

Les sancions referides no podran ser inferiors a l'aplicació d'una penalització al preu unitari del lot, la quantia del qual sigui igual al doble de la merma de resistència, expressades ambdues en proporció.

La resistència de cada pastada a una determinada edat, es determinarà com a mitjana de les resistències de les provetes fabricades amb un formigó de la pastada en qüestió i assajades a l'edat determinada. A partir de la mínima resistència obtinguda en qualsevol pastada del lot, es podrà estimar la característica multiplicant aquella per un coeficient donat per la taula següent:

Coeficient (En funció del nombre de sèries que formen el lot):

- 2 sèries: 0,88
- 3 sèries: 0,91
- 4 sèries: 0,93
- 5 sèries: 0,95
- 6 sèries: 0,96

Quan l'assentament en el con d'Abrams no s'ajusti als valors especificats a la fórmula de treball, es rebutjarà el camió controlat.

B0 - MATERIALS BÀSICS

B06 - FORMIGONS DE COMPRA

B06N - FORMIGONS D'ÚS NO ESTRUCTURAL

1.- DEFINICIÓ I CARACTERÍSTIQUES DELS ELEMENTS

Formigons que no aporten responsabilitat estructural a la construcció, però col·laboren a millorar la durabilitat del formigó estructural (formigons de neteja) o aporten el volum necessari d'un material resistent per a conformar la geometria requerida per un fi concret.

S'han considerat els materials següents:

- Formigons de neteja, destinats a evitar la contaminació de les armadures i la dessecació del formigó estructural al procés d'abocat
- Formigó no estructural destinat a conformar volums de material resistent

CARACTERÍSTIQUES GENERALS:

Els ciments que es poden utilitzar en formigó no estructural són:

- Prefabricats no estructurals: Ciments comuns excepte CEM II/A-Q, CEM II/B-Q, CEM II/A-W, CEM II/B-W, CEM II/A-T, CEM II/B-T, CEM III/C
- Formigons de neteja i replens de rases: Ciments comuns
- Altres formigons executats a l'obra: Ciment per a usos especials ESP VI-1 i ciments comuns excepte CEM II/A-Q, CEM II/B-Q, CEM II/A-W, CEM II/B-W, CEM II/A-T, CEM II/B-T, CEM III/C

Els àrids a utilitzar poden ser sorres i graves rodades o procedents de matxuqueig, o escòries siderúrgiques adequades. S'ha de poder utilitzar fins a un 100 % d'àrid gros reciclat, sempre que compleixi amb les especificacions de l'annex 15 de l'EHE-08 amb respecte a les condicions físico-mecàniques i als requisits químics.
S'hauran d'utilitzar additius reductors d'aigua, ja que els formigons d'ús no estructural contenen poc ciment.
Els components del formigó, la seva dosificació, el procés de fabricació i el transport han d'estar d'acord amb les prescripcions de l'EHE-08.
El control dels components s'ha de realitzar d'acord als àmbits 0101, 0521, 0531, 0701 i 1011.
Els formigons de neteja han de tenir una dosificació mínima de 150 kg/m3 de ciment.
La mida màxima del granulat es recomanable sigui inferior a 30 mm.
Es tipificaran de la manera següent: HL-150/C/TM, on C = consistència i TM= mida màxima del granulat.
Els formigons no estructurals han de tenir una resistència característica mínima de 15 N/mm2, i es recomanable que la mida màxima del granulat sigui inferior a 40 mm.
Es tipificaran HNE-15/C/TM, on C= consistència i TM = mida màxima del granulat.
S'ha d'utilitzar preferentment, formigó de resistència 15 N/mm2, tret que la DF indiqui el contrari.
En cap cas la proporció en pes de l'additiu no ha de superar el 5% del pes del ciment utilitzat.
Si s'utilitzen cendres volants no han de superar el 35% del pes del ciment.
Classe resistent del ciment: >= 32,5
Contingut de ciment: >= 150 kg/m3
Assentament en el con d'Abrams (UNE EN 12350-2):

- Consistència seca: 0 - 2 cm
- Consistència plàstica: 3 - 5 cm
- Consistència tova: 6 - 9 cm

Toleràncies:

- Assentament en el con d'Abrams:
  - Consistència seca: Nul
  - Consistència plàstica o tova: ± 1 cm

Toleràncies respecte de la dosificació:

- Contingut de ciment, en pes: ± 3%
- Contingut de granulats, en pes: ± 3%
- Contingut d'aigua: ± 3%
- Contingut d'additius: ± 5%
- Contingut d'addicions: ± 3%

2.- CONDICIONS DE SUBMINISTRAMENT I EMMAGATZEMATGE

Subministrament: En camions formigonera.
El formigó ha d'arribar a l'obra sense alteracions en les seves característiques, formant una barreja homogènia i sense haver iniciat l'adormiment.
Queda expressament prohibit l'addició al formigó de qualsevol quantitat d'aigua o altres substàncies que puguin alterar la composició original.
Emmagatzematge: No es pot emmagatzemar.

3.- UNITAT I CRITERIS D'AMIDAMENT

Unitat d'amidament: la indicada a la descripció de l'element
Criteri d'amidament: quantitat necessària subministrada a l'obra

4.- NORMATIVA DE COMPLIMENT OBLIGATORI

Real Decreto 1247/2008, de 18 de julio, por el que se aprueba la Instrucción de Hormigón Estructural (EHE-08).

5.- CONDICIONS DE CONTROL DE RECEPCIÓ

CONDICIONS DE MARCATGE I CONTROL DE LA DOCUMENTACIÓ:
El subministrador ha de lliurar amb cada càrrega un full on constin, com a mínim, les dades següents:

- Identificació del subministrador
- Número de sèrie de la fulla de subministrament
- Nom de la central de formigó
- Identificació del peticionari
- Data i hora de lliurament
- Quantitat de formigó subministrat
- Designació del formigó d'acord amb l'annex 18 de l'EHE, indicant el tipus (HL- per a formigons de neteja i HNE- per a formigons no estructurals), la resistència a compressió o la dosificació de ciment, la consistència i la mida màxima del granulat.
- Dosificació real del formigó incloent com a mínim la informació següent:
  - Tipus i contingut de ciment
  - Relació aigua ciment
  - Contingut en addicions, si es el cas
  - Tipus i quantitat d'additius
  - Tipus d'additiu segons UNE_EN 934-2, si n'hi ha
- Identificació del ciment, additius i addicions emprats
- Identificació del lloc de subministrament
- Identificació del camió que transporta el formigó
- Hora límit d'ús del formigó

OPERACIONS DE CONTROL:
Les tasques de control a realitzar són les següents:
- Aprovació de la dosificació presentada pel contractista
- Control de les condicions de subministrament.
- Comprovació de la consistència (con d'Abrams) (UNE-EN 12350-2)
- Inspeccions no periòdiques a la planta per tenir constància que es fabrica el formigó amb la dosificació correcta.

La DF ha de poder eximir la realització dels assaigs característics de dosificació quan el formigó que es vagi a subministrar estigui en possessió d'un distintiu de qualitat oficialment reconegut, o quan es disposi d'un certificat de dosificació amb una antiguitat màxima de 6 mesos.
CRITERIS DE PRESA DE MOSTRES:
Els controls s'han de realitzar segons les instruccions de la DF i la norma EHE.
INTERPRETACIÓ DE RESULTATS I ACTUACIONS EN CAS D'INCOMPLIMENT:
La dosificació proposada ha de garantir la resistència exigida al plec de condicions.
No s'ha d'acceptar el subministrament de formigó que no arribi identificat segons les condicions del plec.
Quan la consistència s'hagi definit pel seu tipus, segons l'art. 31.5, s'acceptarà el formigó si la mitjana aritmètica dels dos valors obtinguts està compresa dins del interval corresponent.
Si s'ha definit pel seu assentament, s'acceptarà el formigó quan la mitjana dels dos valors estigui compresa dins de la tolerància exigida.
El incompliment d'aquests criteris suposarà el rebuig de la pastada.

B0 - MATERIALS BÀSICS

B07 - MORTERS DE COMPRA

B071 - MORTERS AMB ADDITIUS

1.- DEFINICIÓ I CARACTERÍSTIQUES DELS ELEMENTS

Barreja d'un o més conglomerants minerals amb granulats triats i additius especials.
S'han considerat els tipus següents:
- Morter adhesiu
- Morter sintètic de resines epoxi
- Morter refractari
- Morter polimèric de ciment amb resines sintètiques i fibres
- Morter de ram de paleta

El morter d'anivellament és una barreja de granulats fins, ciment i additius orgànics, que en afegir-li aigua forma una pasta fluida per escampar sobre terres existents i fer una capa de 2 a 5 mm de gruix de superfície plana i

horitzontal amb acabat porós.
El morter refractari és un morter de terres refractàries i aglomerant específic per a resistir altes temperatures, utilitzat per a la col·locació de maons refractaris a forns, llars de foc, etc.
CARACTERÍSTIQUES GENERALS:
No ha de tenir grumolls ni principis d'aglomeració.
ADHESIU PER A RAJOLES CERÀMIQUES:
Mescla de conglomerants càrregues minerals i additius orgànics que donen com a resultat una pasta adequada per a fixar revestiments ceràmics en terres i parets situats en exterior o interior.
S'han considerat els tipus següents:
- Adhesiu cimentós (C): Mescla de conglomerants hidràulics, additius orgànics i càrregues minerals, que s'han de barrejar amb aigua just abans d'utilitzar-se.
- Adhesiu en dispersió (D): Mescla de conglomerant orgànic en forma de polímer en dispersió aquosa, additius orgànics i càrregues minerals, que es presenta llesta per a ser utilitzada.
- Adhesiu de resines reactives (R): Mescla de resines sintètiques, additius orgànics i càrregues minerals que el seu enduriment resulta d'una reacció química, poden presentar-se en forma d'un o més components.

S'han considerat les classes següents, en funció de les característiques addicionals:
- 1: Normal
- 2. Millorat (compleix amb els requisits per a les característiques addicionals)
- F: D'adormiment ràpid
- T: Amb lliscament reduït
- E: Amb temps obert perllongat (només per a adhesius cimentosos millorats i adhesius en dispersió millorats).

ADHESIU CIMENTÓS (C):
Característiques dels adhesius d'adormiment normal:
- Adherència inicial (UNE-EN 1348): >= 0,5 N/mm2
- Adherència després d'immersió en aigua (UNE-EN 1348): >= 0,5 N/mm2
- Adherència després d'envelliment amb calor (UNE-EN 1348): >= 0,5 N/mm2
- Adherència després de cicles gel-desgel (UNE-EN 1348): >= 0,5 N/mm2
- Temps obert: adherència (EN 1346): >= 0,5 N/mm2 (després de >= 20 min)

Els adhesius d'adormiment ràpid, han de complir a més:
- Adherència inicial (UNE-EN 1348): >= 0,5 N/mm2 (abans de les 24 h)
- Temps obert: adherència (EN 1346): >= 0,5 N/mm2 (després de >= 10 min)

Característiques especials:
- Lliscament (UNE-EN 1308): <= 0,5 mm

Característiques addicionals:
- Alta adherència inicial (UNE-EN 1348): >= 1 N/mm2
- Alta adherència després d'immersió en aigua (UNE-EN 1348): >= 1 N/mm2
- Alta adherència després d'envelliment amb calor (UNE-EN 1348): >= 1 N/mm2
- Alta adherència inicial després de cicles de gel-desgel (UNE-EN 1348): >= 1 N/mm2
- Temps obert ampliat: adherència (UNE-EN 1346): >= 0,5 N/mm2 (després de 30 min)

ADHESIUS EN DISPERSIÓ (D):
Característiques fonamentals:
- Adherència inicial (UNE-EN 1324): >= 1 N/mm2
- Adherència després d'envelliment amb calor (UNE-EN 1324): >= 1 N/mm2
- Temps obert: adherència (EN 1346): >= 0,5 N/mm2 (després de >= 20 min)

Característiques especials:
- Lliscament (UNE-EN 1308): <= 0,5 mm

Característiques addicionals:
- Adherència després d'immersió en aigua (UNE-EN 1324): >= 0,5 N/mm2
- Adherència a alta temperatura (UNE-EN 1324): >= 1 N/mm2
- Temps obert ampliat: adherència (UNE-EN 1346): >= 0,5 N/mm2 (després de 30 min)

ADHESIUS DE RESINES REACTIVES (R):
Característiques fonamentals:
- Adherència inicial (UNE-EN 12003): >= 2 N/mm2
- Adherència després d'immersió en aigua (UNE-EN 12003): >= 2 N/mm2
- Temps obert: adherència (EN 1346): >= 0,5 N/mm2 (després de >= 20 min)

Característiques especials:
- Lliscament (UNE-EN 1308): <= 0,5 mm

Característiques addicionals:
- Adherència després del xoc tèrmic (UNE-EN 12003): >= 2 N/mm2

MORTER SINTÈTIC DE RESINES EPOXI:

El morter sintètic de resines epoxi és un morter obtingut a partir d'una mescla de granulats inerts i d'una formulació epoxi en forma de dos components bàsics: una resina i un enduridor.
La formulació de l'epoxi ha de ser determinada per l'ús a que es destini el morter i la temperatura ambient i superficials del lloc on es col·loqui. Aquesta formulació ha de ser aprovada per la DF.
Mida màxima del granulat: <= 1/3 del gruix mitjà de la capa de morter
Mida mínima del granulat: >= 0,16 mm
Proporció granulat/resina (en pes) (Q): 3 <= Q <= 7
MORTER POLIMÈRIC:
El morter polimèric es un producte a base de ciment, resines sintètiques, fum de sílice i fibres de poliamida, d'alta resistència mecànica que s'utilitza per a la reparació i regularització d'elements de formigó.
Granulometria: 0 - 2 mm
Resistència a compressió a 28 dies : 5 - 6 kN/m2
Resistència a flexotracció a 28 dies : 90 - 120 kg/m2
MORTER DE RAM DE PALETA:
Mescla formada per un o varis conglomerants inorgànics, granulats, aigua i addicions o additius (en el seu cas), per a fàbriques d'obra ceràmica (façanes, murs, pilars, envans) com a material d'unió i rejuntat.
S'han considerat els tipus següents:
- Morter d'us corrent (G): sense característiques especials
- Morter per a junts i capes fines (T): Morter dissenyat amb una mida màxima del granulat menor o igual al valor que figura especificat
- Morter de ram de paleta lleuger (L): Morter dissenyat que la seva densitat (endurit i sec), es inferior o igual al valor que figura especificat

La classe del morter es defineix per la lletra M seguida del valor de la resistència a compressió mínima declarada pel fabricant en N/mm2.
En els morters prescrits, el fabricant declararà la proporció de tots els components de la mescla, en volum o en pes.
Les característiques següents han de complir amb els valors declarats pel fabricant, assajades segons la norma corresponent:
- Característiques dels morters frescos:
  - Temps d'us (EN 1015-9)
  - Contingut en ions clorur (EN-EN 1015-17): <= 0,1%
  - Contingut en aire (EN 1015-7) o (EN 1015-6) si s'han utilitzat granulats porosos
- Característiques dels morters endurits:
  - Resistència a compressió (EN 1015-11)
  - Resistència d'unió (adhesió) (EN 1052-3)
  - Absorció d'aigua (EN 1015-18)
  - Permeabilitat al vapor d'aigua (EN 1745)
  - Densitat (morter endurit i sec) (EN 1015-10)
  - Conductivitat tèrmica (EN 1745)
  - Durabilitat (resistència als cicles de gel/desgel) (comprovat segons les disposicions que li siguin aplicables)
- Característiques addicionals per als morters lleugers:
  - Densitat (UNE-EN 1015-10): <= 1300 kg/m3
- Característiques addicionals per als morters per a junts i capes fines:
  - Mida màxima del granulat (EN 1015-1): <= 2 mm
  - Temps obert o temps de correcció (EN 1015-9)
- Reacció davant del foc:
  - Material amb contingut de matèria orgànica <= 1,0%: Classe A1
  - Material amb contingut de matèria orgànica > 1,0%: Classe segons UNE-EN 13501-1

2.- CONDICIONS DE SUBMINISTRAMENT I EMMAGATZEMATGE

Subministrament: en envasos tancats hermèticament.
Emmagatzematge: En el seu envàs d'origen i en llocs secs, sense contacte directe amb el terra i protegit de la intempèrie, de manera que no se n'alterin les condicions inicials.
Temps màxim d'emmagatzematge:
- Morter adhesiu: 1 any
- Morter amb resines sintètiques o morter polimèric: 6 mesos

3.- UNITAT I CRITERIS D'AMIDAMENT

Unitat d'amidament: la indicada a la descripció de l'element

Criteri d'amidament: quantitat necessària subministrada a l'obra

4.- NORMATIVA DE COMPLIMENT OBLIGATORI

ADHESIU PER A RAJOLES CERÀMIQUES:
UNE-EN 12004:2001 Adhesivos para baldosas cerámicas. Definiciones y especificaciones.
UNE-EN 12004/A1:2002 Adhesivos para baldosas cerámicas. Definiciones y especificaciones.
MORTER DE RAM DE PALETA:
UNE-EN 998-2:2004 Especificaciones de los morteros para albañilería. Parte 2: Morteros para albañilería.
MORTER SEC, D'ANIVELLAMENT, REFRACTARI, POLIMÉRIC O DE RESINES:
No hi ha normativa de compliment obligatori.

5.- CONDICIONS DE CONTROL DE RECEPCIÓ

CONDICIONS DE MARCATGE I CONTROL DE LA DOCUMENTACIÓ EN ADHESIU PER A RAJOLES CERÀMIQUES:
El subministrador ha de posar a disposició de la DF en el cas que aquesta ho sol·liciti, la documentació següent, que acredita el marcatge CE, segons el sistema d'avaluació de conformitat aplicable, d'acord amb el que disposa l'apartat 7.2.1 del CTE:
- Productes per a usos per a la construcció:
    - Sistema 3: Declaració de Prestacions

A l'embalatge o a l'albarà de lliurament han de constar-hi les dades següents:
- Nom del producte
- Marca del fabricant i lloc d'origen
- Data i codi de producció, caducitat i condicions d'emmagatzematge
- Referència a la norma UNE-EN 12004
- Tipus d'adhesiu, designat segons l'apartat 6 de la norma UNE-EN 12004
- Marca CE de conformitat amb el que disposen els Reials Decrets 1630/1992 de 29 de desembre i 1328/1995 de 28 de juliol
- Instruccions d'us:
    - Proporcions de la mescla
    - Temps de maduració: interval de temps des del moment de fer la mescla i el moment en que està llest per a ser aplicat
    - Vida útil: interval de temps màxim en que el material pot ser utilitzat després de fer la mescla
    - Mètode d'aplicació
    - Temps obert
    - Temps que cal esperar des del rejuntat fins que es permeti la circulació
    - Àmbit d'aplicació

CONDICIONS DE MARCATGE I CONTROL DE LA DOCUMENTACIÓ EN MORTER DE RAM DE PALETA:
El subministrador ha de posar a disposició de la DF en el cas que aquesta ho sol·liciti, la documentació següent, que acredita el marcatge CE, segons el sistema d'avaluació de conformitat aplicable, d'acord amb el que disposa l'apartat 7.2.1 del CTE:
- Productes per a murs, pilars i particions (morters dissenyats*). * Morter amb una composició i sistema de fabricació escollits pel fabricant per tal d'obtenir les propietats especificades (concepte de prestació):
    - Sistema 2+: Declaració de Prestacions
- Productes per a murs, pilars i particions (morters prescrits*). * Morter que es fabrica en unes proporcions predeterminades i que les seves propietats depenen de les proporcions dels components que s'han declarat (concepte de recepta):
    - Sistema 4: Declaració de Prestacions

A l'embalatge o a l'albarà de lliurament han de constar-hi les dades següents:
- Referència a la norma UNE-EN 998-2
- Nom del fabricant
- Codi o data de fabricació
- Tipus de morter
- Temps d'us
- Contingut en clorurs
- Contingut en aire
- Proporció dels components (morters prescrits)
- Resistència a compressió o classe de resistència a compressió
- Resistència d'unió (adhesió)

- Absorció d'aigua
- Permeabilitat al vapor d'aigua
- Densitat
- Conductivitat tèrmica
- Durabilitat
- Mida màxima del granulat
- Temps obert o temps de correcció
- Reacció davant el foc
- Marca CE de conformitat amb el que disposen els Reials Decrets 1630/1992 de 29 de desembre i 1328/1995 de 28 de juliol

CONDICIONS DE MARCATGE I CONTROL DE LA DOCUMENTACIÓ EN MORTER SEC, D'ANIVELLAMENT, REFRACTARI, POLIMÉRIC O DE RESINES:
A l'envàs hi ha de figurar les dades següents:
- Nom del fabricant o marca comercial
- Instruccions d'utilització
- Composició i característiques del morter

OPERACIONS DE CONTROL EN MORTERS DE RAM DE PALETA:
Inspecció visual de les condicions de subministrament i recepció del certificat de qualitat del fabricant, segons les exigències del plec de condicions.
Abans de l'inici de l'obra, i amb freqüència setmanal durant la seva execució, es comprovarà la consistència del morter mitjançant el mètode establert a l'UNE EN 1015-4, i es prepararà una sèrie de 3 provetes prismàtiques de 4x4x16 cm per tal d'obtenir la resistència a compressió (UNE-EN 1015-11)
CRITERIS DE PRESA DE MOSTRES EN MORTERS DE RAM DE PALETA:
Els controls es realitzaran segons les instruccions de la DF i les indicacions de la UNE-EN 1015-11.
INTERPRETACIÓ DELS RESULTATS I ACTUACIONS EN CAS D'INCOMPLIMENT, EN MORTERS DE RAM DE PALETA:
No es podran utilitzar a l'obra morters sense el corresponent certificat de garantia del fabricant, d'acord a les condicions exigides.
El valor de resistència a compressió obtingut ha de correspondre a les especificacions de projecte:
- Si resulta superior al 90% de la de projecte, s'acceptarà el lot.
- Si resulta inferior al 90% s'encarregarà un càlcul estructural que determini el coeficient de seguretat del element corresponent. S'acceptarà el lot si aquest coeficient no és inferior al 90 % del previst en el projecte.

B0 - MATERIALS BÀSICS

B0A - FERRETERIA

B0A1 - FILFERROS

1.- DEFINICIÓ I CARACTERÍSTIQUES DELS ELEMENTS

Fil d'acer dolç, flexible i tenaç, obtingut per estiratge en fred o per trefilatge.
S'han considerat els tipus següents:
- Filferro d'acer
- Filferro d'acer galvanitzat
- Filferro d'acer plastificat
- Filferro recuit

CARACTERÍSTIQUES GENERALS:
Ha de ser de secció constant i uniforme.
Ha de complir les especificacions de la norma UNE 36722.
ACABAT SUPERFICIAL GALVANITZAT:
El seu recobriment de zinc ha de ser homogeni, llis, sense discontinuïtats, escames, grans, rugositats o esquerdes, no ha de tenir taques ni d'altres imperfeccions superficials.
La masa mínima del recobriment de zinc (UNE 37-504)ha de complir les especificacions de les taules I i II de l'UNE 37-506.
Resisténcia a la tracció (UNE 37-504):

- Qualitat G1 o G2: 1770 N/mm2
- Qualitat G3: 1570 N/mm2

Adherència del recobriment (UNE 37-504): Ha de complir
Puresa del zinc (UNE 37-504): >= 98,5%
Toleràncies:
- Diàmetre: ± 2% diàmetre nominal

FILFERRO D'ACER PLASTIFICAT:
Filferro d'acer de baix contingut de carboni, galvanitzat en calent, amb un recobriment orgànic de PVC aplicat per extrusió o sinterització.
El recobriment de PVC ha de complir les especificacions de l'apartat 6.3 de l'UNE 36-732.
La concentricitat i l'adherència del recobriment de PVC ha de complir les especificacions del article 6.5 UNE 36-732.
Característiques del galvanitzat: G-1B (UNE 37-506)
Resistència a la tracció:
- Qualitat recuit: =< 600 N/mm2
- Qualitat dur: > 600 N/mm2

Toleràncies:
- Diàmetre: taula 1 UNE 36-732

2.- CONDICIONS DE SUBMINISTRAMENT I EMMAGATZEMATGE

Subministrament: En rotlles. A l'embalatge o albarà de lliurament hi han de constar les dades següents:
- Identificació del fabricant o nom comercial
- Identificació del producte
- Diàmetre i llargària dels rotlles

Emmagatzematge: En llocs secs i protegits de la intempèrie.

3.- UNITAT I CRITERIS D'AMIDAMENT

Unitat d'amidament: la indicada a la descripció de l'element
Criteri d'amidament: quantitat necessària subministrada a l'obra

4.- NORMATIVA DE COMPLIMENT OBLIGATORI

FILFERRO D'ACER:
* UNE 36722:1974 Alambre de acero de bajo contenido en carbono. Medidas y tolerancias.
FILFERRO D'ACER GALVANITZAT:
* UNE 37506:1983 Alambres de acero galvanizados en caliente para usos generales. Designación de calidades. Caracterisicas generales.
* UNE 37502:1983 Alambres de acero galvanizados en caliente. Condiciones técnicas de suministro.
FILFERRO PLASTIFICAT:
* UNE 36732:1995 Alambres de acero y productos de alambre para cerramientos. Recubrimientos orgánicos sobre el alambre. Recubrimientos de poli(cloruro de vinilo).

B0 - MATERIALS BÀSICS

B0A - FERRETERIA

B0A3 - CLAUS

0.- ELEMENTS QUE CONTEMPLA EL PLEC

B0A31000.

1.- DEFINICIÓ I CARACTERÍSTIQUES DELS ELEMENTS

Elements metàl·lics per a subjectar coses introduint-los mitjançant cops o impactes.
S'han considerat els elements següents:
- Gafes de pala i punta
- Claus d'impacte
- Claus d'acer
- Claus de coure
- Claus d'acer galvanitzat
- Tatxes d'acer

Claus són tijes metàl·liques, punxagudes d'un extrem i amb una cabota a l'altre.
Tatxes són claus curts amb la cabota grossa i plana.
Gafes de pala i punta són claus grans i plans amb la cabota formada al doblegar la tija, utilitzats per a unir els bastiments amb les parets.

CARACTERÍSTIQUES GENERALS:
Han de tenir la forma, mides i resistències adequats als elements que han d'unir.
Han de ser rectes, amb la punta afilada i regular.
Els claus d'acer han de complir les determinacions de les normes UNE 17-032, UNE 17-033, UNE 17-034, UNE 17-035 i UNE 17-036.

ACABAT SUPERFICIAL GALVANITZAT:
El seu recobriment de zinc ha de ser llis, sense discontinuïtats, ni exfoliacions i no ha de tenir taques ni d'altres imperfeccions superficials.
Protecció de galvanitzat: >= 275 g/m2
Puresa del zinc, en pes: >= 98,5%
Toleràncies dels claus i tatxes:
- Llargària: ± 1 D

2.- CONDICIONS DE SUBMINISTRAMENT I EMMAGATZEMATGE

Subministrament: Empaquetats.
Emmagatzematge: En llocs protegits de la pluja i la humitat.

3.- UNITAT I CRITERIS D'AMIDAMENT

Unitat d'amidament: la indicada a la descripció de l'element
Criteri d'amidament: quantitat necessària subministrada a l'obra

4.- NORMATIVA DE COMPLIMENT OBLIGATORI

No hi ha normativa d'obligat compliment per a les gafes de pala i punta.

CLAUS I TATXES:
UNE 17032:1966 Puntas redondeadas de cabeza plana lisa. Medidas.
UNE 17033:1966 Puntas redondeadas de cabeza plana rayada. Medidas.
UNE 17034:1966 Puntas redondeadas de cabeza plana ancha.
UNE 17035:1966 Puntas de cabeza cónica.
UNE 17036:1966 Puntas redondeadas de cabeza perdida.

B0 - MATERIALS BÀSICS

B0B - ACER I METALL EN PERFILS O BARRES

B0B2 - ACER EN BARRES CORRUGADES

1.- DEFINICIÓ I CARACTERÍSTIQUES DELS ELEMENTS

Acer per a armadures passives d'elements de formigó:
S'han considerat els elements següents:
- Barres corrugades

CARACTERÍSTIQUES GENERALS:
En el cas de que el material s'utilitzi en obra pública, l'acord de Govern de la Generalitat de Catalunya de 9 de juny de 1998, exigeix que els materials siguin de qualitat certificada o puguin acreditar un nivell de qualitat equivalent, segons les normes aplicables als estats membres de la Unió Europea o de l'Associació Europea de Lliure Canvi.
També en aquest cas, es procurarà que els esmentats materials disposin de l'etiqueta ecològica europea, regulada en el Reglament 880/1992/CEE o bé altres distintius de la Comunitat Europea.
Els productes d'acer per a armadures passives no han de tenir defectes superficials ni fissures.
L'armadura ha de ser neta, sense taques de greix, d'oli, de pintura, de pols o de qualsevol altre matèria perjudicial.
Els filferros llisos només es poden utilitzar com elements de connexió d'armadures bàsiques electrosoldades en gelosia.
Les barres corrugades han de tenir al menys dues files de corrugues transversals, uniformement distribuïdes al llarg de tota la llargària. Dins de cada fila, les corrugues han d'estar uniformement espaiades.
Les característiques següents han de complir amb els valors declarats pel fabricant, assajades segons la norma corresponent, dins del límit de tolerància indicat, en el seu cas:
- Diàmetre nominal: s'ha d'ajustar als valors especificats a la taula 6 de la UNE-EN 10080.
  - Diàmetres nominals <= 10,00 mm: Variació en intervals de mig mm
  - Diàmetres nominals > 10,00 mm: Variació en unitats senceres de mm
- Dimensions i geometria de les corrugues: Ha de complir l'especificat en l'apartat 7.4.2 de la UNE-EN 10080.
- Massa per metre: El valor nominal ha de ser l'especificat en la taula 6 de la UNE-EN 10080, en relació amb el diàmetre nominal i l'àrea nominal de la secció transversal
- Secció equivalent: >= 95,5% Secció nominal
- Aptitud al doblegat:
  - Assaig doblegat amb angle >= 180º (UNE-EN 10080, UNE-EN ISO 15630-1): No s'ha d'apreciar trencaments o fissures
  - Assaig doblegat -desdoblegat amb angle >= 90º (UNE-EN 10080, UNE-EN ISO 15630-1): No s'ha d'apreciar trencaments o fissures

Tensió d'adherència (assaig de la biga UNE-EN 10080):
- Tensió d'adherència:
  - D < 8 mm: >= 6,88 N/mm2
  - 8 mm <= D <= 32 mm: >= (7,84-0,12 D) N/mm2
  - D > 32 mm: >= 4,00 N/mm2
- Tensió de última d'adherència:
  - D < 8 mm: >= 11,22 N/mm2
  - 8 mm <= D <= 32 mm: >= (12,74-0,19 D) N/mm2
  - D > 32 mm: >= 6,66 N/mm2
- Composició química (% en massa):

	C %màx.	Ceq %màx.	S %màx.	P %màx.	Cu %màx.	N %màx.
Colada	0,22	0,050	0,050	0,050	0,800	0,012
Producte	0,24	0,052	0,055	0,055	0,850	0,014

Ceq = Carboni equivalent
Es pot superar el valor màxim per al Carboni en un 0,03% en massa, si el valor del Carboni equivalent disminueix en un 0,02% en massa.
Les característiques anteriors s'han de determinar segons la norma UNE-EN ISO 15630-1.
BARRES I ROTLLES D'ACER CORRUGAT SOLDABLE:
El producte s'ha de designar segons l'especificat en l'apartat 5.1 de la UNE-EN 10080:
- Descripció de la forma

- Referència a la norma EN
- Dimensions nominals
- Classe tècnica

Les característiques següents han de complir amb els valors declarats pel fabricant, assajades segons la norma corresponent, dins del límit de tolerància indicat, en el seu cas:

- Característiques geomètriques del corrugat de les barres han de complir les especificacions de l'apartat 7.4.2 de la norma UNE-EN 10080.
- Característiques mecàniques de les barres:
  - Acer soldable (S)
    - Allargament total sota càrrega màxima:
      - Acer subministrat en barres: >= 5,0%
      - Acer subministrat en rotlles: >= 7,5%
  - Acer soldable amb característiques especials de ductilitat (SD):
    - Allargament total sota càrrega màxima:
      - Acer subministrat en barres: >= 7,5%
      - Acer subministrat en rotlles: >= 10,0%
    - Resistència a fatiga: Ha de complir l'especificat la taula 32.2.d de l'EHE-08
    - Deformació alternativa: Ha de complir l'especificat la taula 32.2.e de l'EHE-08

Designació	Lím.elàstic fy N/mm2	Càrrega unitaria trencament fs(N/mm2)	Allargament al trencament	Relació fs/fy
B 400 S	>= 400	>= 440	>= 14%	>= 1,05
B 500 S	>= 500	>= 550	>= 12%	>= 1,05
B 400 SD	>= 400	>= 480	>= 20%	>= 1,20 <= 1,35
B 500 SD	>= 500	>= 575	>= 16%	>= 1,15 <= 1,35

- Diàmetre nominal: S'han d'ajustar a la sèrie següent (mm): 6 8 10 12 14 16 20 25 32 i 40 mm
- S'ha d'evitar utilitzar barres de diàmetre <= 6 mm, en el cas d'armadura muntada o elaborada amb soldadura.

Toleràncies:

- Massa:
  - Diàmetre nominal > 8,0 mm: ± 4,5% massa nominal
  - Diàmetre nominal <= 8,0 mm: ± 6% massa nominal

Les característiques anteriors s'han de determinar segons la norma UNE-EN ISO 15630-1.

2.- CONDICIONS DE SUBMINISTRAMENT I EMMAGATZEMATGE

Emmagatzematge: en llocs en els que restin protegits de la pluja, l'humitat del terra i l'eventual agressivitat de l'ambient.
Es classificaran segons el tipus, qualitat, diàmetre i procedència.
Abans de la seva utilització i en especial despres de períodes llargs d'emmagatzematge en obra, s'ha d'inspeccionar la superfície per tal de comprovar que no hi hagi alteracions superficials.
Pèrdua de pes després de l'eliminació d'òxid superficial amb raspall de filferros: < 1%

3.- UNITAT I CRITERIS D'AMIDAMENT

Unitat d'amidament: la indicada a la descripció de l'element
Criteri d'amidament: quantitat necessària subministrada a l'obra

4.- NORMATIVA DE COMPLIMENT OBLIGATORI

Real Decreto 1247/2008, de 18 de julio, por el que se aprueba la Instrucción de Hormigón Estructural (EHE-08).
UNE-EN 10080:2006 Acero para el armado del hormigón. Acero soldable para armaduras de hormigón armado. Generalidades.

5.- CONDICIONS DE CONTROL DE RECEPCIÓ

CONDICIONS DE MARCATGE I CONTROL DE LA DOCUMENTACIÓ:
Han de portar gravades, una marca que identifiqui el país d'origen i la fàbrica i una altra que identifica la classe tècnica (segons l'especificat en l'apartat 10 de la EHE-08, UNE-EN 10080), aquesta marca s'ha de repetir a intervals <= 1,5 m
Cada partida d'acer ha d'anar acompanyada d'una full de subministrament que com a mínim, ha de contenir la informació següent:
- Identificació del subministrador
- Número d'identificació de la certificació d'homologació d'adherència (apartat 32.2 EHE-08)
- Número de sèrie del full de subministrament
- Nom de la fàbrica
- Data d'entrega i nom del peticionari
- Quantitat d'acer subministrat classificat per diàmetres i tipus d'acer
- Diàmetres subministrats
- Designació dels tipus d'acers subministrats segons EHE-08, UNE-EN 10080
- Forma de subministrament: barra o rotlle
- Identificació i lloc de subministrament
- Sistema d'identificació adoptat segons EHE-08, UNE-EN 10080
- Classe tècnica segons l'especificat en l'apartat 10 de la EHE-08, UNE-EN 10080
- Indicació, en el seu cas, de procediments especials de soldadura

El fabricant ha de facilitar un certificat d'assaig que garanteixi el compliment de les característiques anteriors, on s'ha d'incloure la informació següent:
- Data d'emissió del certificat
- Certificat de l'assaig de doblegat-desdoblegat
- Certificat de l'assaig de doblegat simple
- Certificat de l'assaig de fatiga en acers tipus SD
- Certificat de l'assaig de deformació alternativa en acers tipus SD
- Certificat d'homologació d'adherència en el cas en que es garanteixi les característiques d'adherència mitjançant l'assaig de la biga
    - Marca comercial de l'acer
    - Forma de subministrament: barra o rotlles

OPERACIONS DE CONTROL:
Els punts de control més destacables són els següents:
- Per a cada partida de subministrament que arribi a l'obra:
    - Recepció del certificat de garantia del fabricant, signat per persona física, segons article 32º de la norma EHE-08.
    - Inspecció visual del material i observació de les marques d'identificació.
- Quan l'acer disposi de marcatge CE es comprovarà la seva conformitat mitjançant la verificació documental de que els valors declarats en els documents del marcatge permetin deduir el compliment de les especificacions contemplades en el projecte i a l'article 32 de l'EHE-08.

Mentre no estigui vigent el marcatge CE per acers corrugats destinats a l'elaboració d'armadures per a formigó armat, hauran de ser conformes a l'EHE-08 i a l'UNE-EN 10080. La demostració d'aquesta conformitat es podrà efectuar mitjançant:
- La possessió d'un distintiu de qualitat oficialment reconegut, conforme a l'article 81 de l'EHE-08
- La realització d'assaigs de comprovació durant la recepció. Es farà en funció de la quantitat d'acer subministrat:
    - Subministrament < 300 t:
        - Es dividirà el subministrament en lots de com a màxim 40 t que siguin del mateix subministrador, fabricant, designació i sèrie, i es prendran 2 provetes on es realitzaran els següents assaigs:
        - Comprovació de la secció equivalent
        - Comprovació de les característiques geomètriques
        - Assaig de doblat-desdoblat, o alternativament, el de doblat simple
        - A més, es comprovarà com a mínim en una proveta de cada diàmetre, el tipus d'acer utilitzat i el seu fabricant, el límit elàstic, la càrrega de ruptura, l'allargament de ruptura, i l'allargament sota càrrega màxima.
    - Subministrament >= 300 t:
        - Es prendran 4 provetes per a la comprovació de les característiques mecàniques del cas anterior.
        - Alternativament, el Subministrador podrà optar per facilitar un certificat de traçabilitat, signat per persona física, on es declarin els fabricants i les colades de cada subministrament. A més, facilitarà una

còpia del certificat del control de producció del fabricant, on es recullin els resultats dels assaigs mecànics i químics de cada colada. En aquest cas, s'efectuaran assaigs de contrast de traçabilitat de colada, mitjançant la determinació de les característiques químiques sobre 1 de cada quatre lots, realitzant com a mínim 5 assaigs.
    - La composició química podrà presentar les variacions següents respecte el certificat de control de producció per a ser acceptada:
    - %Cassaig = %Ccertificat: ±0,03
    - %Ceq assaig = %Ceq certificat: ±0,03
    - %Passaig = %Pcertificat: ±0,008
    - %Sassaig = %Scertificat: ±0,008
    - %Nassaig = %Ncertificat: ±0,002
    - Un cop comprovada la traçabilitat de la colada, es farà la divisió en lots de com a mínim 15 barres. Par a cada lot, s'assajaran 2 provetes sobre les que es faran els següents assaigs:
    - Comprovació de la secció equivalent
    - Comprovació de les característiques geomètriques
    - Assaig de doblat-desdoblat, o alternativament, el de doblat simple
    - Comprovació del límit elàstic, la càrrega de ruptura, la relació entre ells, i l'allargament de ruptura
- En el cas d'estructures sotmeses a fatiga, el comportament de l'acer es podrà demostrar mitjançant la presentació d'un informe d'assaigs, de com a màxim un any d'antiguitat, que compleixin amb l'article 38.10, i realitzat en un laboratori acreditat
- En el cas d'estructures situades en zona sísmica, el comportament de l'acer es podrà demostrar mitjançant la presentació d'un informe d'assaigs, de com a màxim un any d'antiguitat, que compleixin amb l'article 32º, i realitzat en un laboratori acreditat.
- Comprovacions experimentals de les armadures elaborades durant el subministrament o la seva fabricació en obra:
    - El control experimental de les armadures elaborades comprendrà la comprovació de les característiques mecàniques, les d'adherència, i les de les seves dimensions geomètriques, així com les característiques en cas de realitzar soldadura resistent.
- En cas de disposar d'un distintiu de qualitat oficialment reconegut, la DF podrà eximir la realització de les comprovacions experimentals.
- Es definirà com a lot de control experimental quan es compleixi:
    - Pes del lot <= 30 t
    - Les armadures fabricades a central aliena a l'obra, hauran de ser subministrades en remeses consecutives des de la mateixa instal·lació de ferralla
    - Si es fabriquen a obra, les que s'hagin produït en un període d'1 mes
    - Estar fabricades amb el mateix tipus d'acer i forma de producte

Els assaigs per a realitzar el control, es realitzaran en laboratoris autoritzats.
- Comprovació de la conformitat de les característiques mecàniques:
    - Armadures fabricades sense processos de soldadura: es realitzarà l'assaig a tracció sobre 2 provetes per a cada mostra corresponent a un diàmetre de cada sèrie. Si l'acer estigués en possessió d'un distintiu de qualitat oficialment reconegut, la DF podrà realitzar els assaigs sobre una única proveta. En el cas que no s'hagin utilitzat processos de redreçat, es podrà eximir la realització d'aquest assaigs.
    - Armadures fabricades amb processos de soldadura: es prendran 4 mostres per lot, corresponents a les combinacions de diàmetres més representatius del procés de soldadura, realitzant-se: assaigs de tracció sobre 2 provetes dels diàmetres més petits de cada mostra, i assaigs de doblat simple, o el de doblat desdoblat, sobre 2 provetes dels diàmetres més grans. Si l'acer estigués en possessió d'un distintiu de qualitat oficialment reconegut, la DF podrà realitzar els assaigs sobre una única proveta.
- Comprovació de la conformitat de les característiques d'adherència:
- Es prendrà una mostra de 2 provetes per a cada un dels diàmetres que formin part del lot d'acer redreçat, i es determinaran les característiques geomètriques. En el cas que l'acer disposi d'un certificat de les característiques d'adherència segons l'annex C de l'UNE EN 10080, només caldrà determinar l'altura de la corruga.
- Comprovació de la conformitat de les característiques geomètriques:

Es realitzarà, sobre cada unitat a comprovar, una inspecció per determinar la correspondència dels diàmetres de les armadures i el tipus d'acer entre el indicat en el projecte i la fulla de subministrament. A més es revisarà que l'alineació dels seus elements rectes, les seves dimensions, i els diàmetres de doblat, no presentin desviacions observables a simple vista en els trams rectes, i que els diàmetres de doblat i les desviacions geomètriques respecte a les formes d'especejament del projecte són conformes amb les toleràncies establertes en el mateix, o conformes a l'annex 11 de l'EHE-08.
- Comprovacions addicionals en cas de soldadura resistent:

- Si s'utilitza una soldadura resistent per a l'elaboració de l'armat a fàbrica, la DF haurà de demanar les evidències documentals de que el procés està en possessió d'un distintiu de qualitat oficialment reconegut. Si l'elaboració de l'armat es fa a obra, la DF permetrà la realització de la soldadura resistent només en el cas que es faci un control d'execució intens.
- A més, la DF haurà de disposar la realització d'una sèrie de comprovacions experimentals de la conformitat del procés, en funció del tipus de soldadura, d'acord amb 7.2 de l'UNE 36832.

CRITERIS DE PRESA DE MOSTRES:
La presa de mostra es realitzarà seguint les indicacions de la DF, d'acord a la norma UNE 36-092 i a l'EHE-08. El control plantejat es realitzarà abans de començar el formigonat de les estructures, en el cas de material sense marca de qualitat, o abans de la posta en servei en el cas de que disposi de l'esmentada marca de qualitat de producte.
INTERPRETACIÓ DE RESULTATS I ACTUACIONS EN CAS D'INCOMPLIMENT:
S'acceptarà el lot sempre que, en el cas del redreçat, les característiques mecàniques de l'armadura presentin resultats conformes als marges definits a l'EHE-08 (art. 32.2). En el cas d'altres processos, s'acceptarà el lot quan els assaigs de tracció i doblat compleixin amb les especificacions establertes.
En cas de no complir-se alguna especificació, s'efectuarà una nova presa de mostres del mateix lot. Si es tornés a produir un incompliment d'alguna especificació, es rebutjaria el lot.
En el cas de l'acer subministrat en barra, i respecte a les característiques d'adherència, s'acceptarà el lot si es compleixen les especificacions definides a l'art. 32.2 de l'EHE-08. En cas contrari, es tornarà a fer una presa de mostres del mateix lot, i si es tornés a donar un incompliment d'alguna especificació, es rebutjarà el lot sencer.
La DF rebutjarà les armadures que presentin un grau d'oxidació excessiu que pugui afectar a les seves condicions d'adherència. Es considerarà oxidació excessiva quan mitjançant un raspallat amb pues metàl·liques, es determini una pèrdua de pes de la barra proveta superior al 1%. S'haurà de comprovar que un cop eliminat l'òxid, l'altura de la corruga compleix amb els límits establerts a l'art. 32.2 de l'EHE-08.
En el cas de produir-se un incompliment en les característiques geomètriques, es rebutjarà l'armadura que presenti defectes, i es procedirà al repàs de tota la remesa. Si les comprovacions resulten satisfactòries, s'acceptarà la remesa, prèvia substitució de l'armadura defectuosa. En cas contrari, es rebutjarà tota la remesa.

B0 - MATERIALS BÀSICS

B0B - ACER I METALL EN PERFILS O BARRES

B0B3 - MALLES ELECTROSOLDADES

0.- ELEMENTS QUE CONTEMPLA EL PLEC

B0B34256.

1.- DEFINICIÓ I CARACTERÍSTIQUES DELS ELEMENTS

Acer per a armadures passives d'elements de formigó:
S'han considerat els elements següents:
- Malla electrosoldada

CARACTERÍSTIQUES GENERALS:
En el cas de que el material s'utilitzi en obra pública, l'acord de Govern de la Generalitat de Catalunya de 9 de juny de 1998, exigeix que els materials siguin de qualitat certificada o puguin acreditar un nivell de qualitat equivalent, segons les normes aplicables als estats membres de la Unió Europea o de l'Associació Europea de Lliure Canvi.
També en aquest cas, es procurarà que els esmentats materials disposin de l'etiqueta ecològica europea, regulada en el Reglament 880/1992/CEE o bé altres distintius de la Comunitat Europea.
Els productes d'acer per a armadures passives no han de tenir defectes superficials ni fissures.
L'armadura ha de ser neta, sense taques de greix, d'oli, de pintura, de pols o de qualsevol altre matèria perjudicial.
Els filferros llisos només es poden utilitzar com elements de connexió d'armadures bàsiques electrosoldades en gelosia.
Les barres corrugades han de tenir al menys dues files de corrugues transversals, uniformement distribuïdes al llarg de tota la llargària. Dins de cada fila, les corrugues han d'estar uniformement espaiades.

Les característiques següents han de complir amb els valors declarats pel fabricant, assajades segons la norma corresponent, dins del límit de tolerància indicat, en el seu cas:
- Diàmetre nominal: s'ha d'ajustar als valors especificats a la taula 6 de la UNE-EN 10080.
  - Diàmetres nominals <= 10,00 mm: Variació en intervals de mig mm
  - Diàmetres nominals > 10,00 mm: Variació en unitats senceres de mm
- Dimensions i geometria de les corrugues: Ha de complir l'especificat en l'apartat 7.4.2 de la UNE-EN 10080.
- Massa per metre: El valor nominal ha de ser l'especificat en la taula 6 de la UNE-EN 10080, en relació amb el diàmetre nominal i l'àrea nominal de la secció transversal
- Secció equivalent: >= 95,5% Secció nominal
- Aptitud al doblegat:
  - Assaig doblegat amb angle >= 180º (UNE-EN 10080, UNE-EN ISO 15630-1): No s'ha d'apreciar trencaments o fissures
  - Assaig doblegat -desdoblegat amb angle >= 90º (UNE-EN 10080, UNE-EN ISO 15630-1): No s'ha d'apreciar trencaments o fissures

Tensió d'adherència (assaig de la biga UNE-EN 10080):
- Tensió d'adherència:
  - D < 8 mm: >= 6,88 N/mm2
  - 8 mm <= D <= 32 mm: >= (7,84-0,12 D) N/mm2
  - D > 32 mm: >= 4,00 N/mm2
- Tensió de última d'adherència:
  - D < 8 mm: >= 11,22 N/mm2
  - 8 mm <= D <= 32 mm: >= (12,74-0,19 D) N/mm2
  - D > 32 mm: >= 6,66 N/mm2
- Composició química (% en massa):

	C	Ceq	S	P	Cu	N
	%màx.	%màx.	%màx.	%màx.	%màx.	%màx.
Colada	0,22	0,050	0,050	0,050	0,800	0,012
Producte	0,24	0,052	0,055	0,055	0,850	0,014

Ceq = Carboni equivalent
Es pot superar el valor màxim per al Carboni en un 0,03% en massa, si el valor del Carboni equivalent disminueix en un 0,02% en massa.
Les característiques anteriors s'han de determinar segons la norma UNE-EN ISO 15630-1.

FILFERROS CORRUGATS I FILFERROS LLISOS:
Filferros corrugats son els que compleixen els requisits establerts per la UNE-EN 10080 per a la fabricació de malles electrosoldades o armadures bàsiques electrosoldades en gelosia.
Filferros llisos son els que compleixen els requisits establerts per la UNE-EN 10080 per a la fabricació d'elements de connexió en armadures bàsiques electrosoldades en gelosia.
Els diàmetres nominals dels filferros corrugats s'han d'ajustar a la sèrie (mm):
5-5,5-6-6,5-7-7,5-8-8,5-9-9,5-10-10,5-11-11,5-12-14 mm
Les característiques següents han de complir amb els valors declarats pel fabricant, assajades segons la norma corresponent, dins del límit de tolerància indicat, en el seu cas:
- Característiques mecàniques:
  - B 500 T
    - Límit elàstic fy: >= 500 N/mm2
    - Càrrega unitària de trencament fs: >= 550 N/mm2
    - Allargament al trencament: >= 8%
    - Relació f/fy: >= 1,03

Les característiques anteriors s'han de determinar segons la norma UNE-EN ISO 15630-1.

MALLA ELECTROSOLDADA:
Armadura formada per la disposició de barres corrugades o filferros corrugats, longitudinals i transversals, de diàmetre nominal igual o diferent, que es creuen entre sí perpendicularment i que els seus punts de contacte queden units mitjançant soldadura elèctrica, realitzada en una instal·lació industrial aliena a l'obra.
La composició de la malla pot ser barres corrugades o filferros corrugats, però no la barreja d'ambdós.
Els components d'un panell poden ser elements simples o aparellats.
El producte s'ha de designar segons l'especificat en l'apartat 5.2 de la UNE-EN 10080:

- Descripció de la forma
- Referència a la norma EN
- Dimensions nominals: Dimensions dels components, dimensions del panell, separació entre elements i sobrellargs
- Classes tècniques dels acers

Els components de la malla han de complir les especificacions que els hi son aplicables segons siguin barres o filferros.
Les característiques següents han de complir amb els valors declarats pel fabricant, assajades segons la norma corresponent, dins del límit de tolerància indicat, en el seu cas:
- Càrrega de desenganxament de les unions soldades (Fs): 0,25 fy x An
- (An = Secció transversal nominal del més gran dels elements de la unió en malles simples o d'un dels elements aparellats, en malles dobles)
- Diàmetres relatius dels elements:
  - Malles simples: dmín <= 0,6 dmàx

(dmín: diàmetre nominal de l'armadura transversal, dmàx: diàmetre nominal de l'armadura més gruixuda)
  - Malles elements aparellats: 0,7 ds <= dt <= 1,25 ds

(ds: diàmetre nominal de les armadures simples; dt: diàmetre nominal de les armadures aparellades)
- Separació entre armadures longitudinals i transversals: <= 50 mm
- Sobrellargs (prolongació de les barres transversals més enllà de l'última barra longitudinal): 25 mm

Toleràncies:
- Llargària i amplària: ± 25 mm o ± 0,5% (la més gran)
- Separació entre armadures: ± 15 mm o ± 7,5% (la més gran)

Les característiques anteriors s'han de determinar segons la norma UNE-EN ISO 15630-1.

2.- CONDICIONS DE SUBMINISTRAMENT I EMMAGATZEMATGE

Emmagatzematge: en llocs en els que restin protegits de la pluja, l'humitat del terra i l'eventual agressivitat de l'ambient.
Es classificaran segons el tipus, qualitat, diàmetre i procedència.
Abans de la seva utilització i en especial despres de periodes llargs d'emmagatzematge en obra, s'ha d'inspeccionar la superfície per tal de comprovar que no hi hagi alteracions superficials.
Pèrdua de pes després de l'eliminació d'òxid superficial amb raspall de filferros: < 1%

3.- UNITAT I CRITERIS D'AMIDAMENT

Unitat d'amidament: la indicada a la descripció de l'element
Criteri d'amidament: quantitat necessària subministrada a l'obra

4.- NORMATIVA DE COMPLIMENT OBLIGATORI

Real Decreto 1247/2008, de 18 de julio, por el que se aprueba la Instrucción de Hormigón Estructural (EHE-08).
UNE-EN 10080:2006 Acero para el armado del hormigón. Acero soldable para armaduras de hormigón armado. Generalidades.

5.- CONDICIONS DE CONTROL DE RECEPCIÓ

CONDICIONS DE MARCATGE I CONTROL DE LA DOCUMENTACIÓ:
Han de portar gravades, una marca que identifiqui el país d'origen i la fàbrica i una altra que identifica la classe tècnica (segons l'especificat en l'apartat 10 de la EHE-08, UNE-EN 10080), aquesta marca s'ha de repetir a intervals <= 1,5 m
Cada partida d'acer ha d'anar acompanyada d'una full de subministrament que com a mínim, ha de contenir la informació següent:
- Identificació del subministrador
- Número d'identificació de la certificació d'homologació d'adherència (apartat 32.2 EHE-08)
- Número de sèrie del full de subministrament
- Nom de la fàbrica
- Data d'entrega i nom del peticionari
- Quantitat d'acer subministrat classificat per diàmetres i tipus d'acer
- Diàmetres subministrats
- Designació dels tipus d'acers subministrats segons EHE-08, UNE-EN 10080

- Forma de subministrament: barra o rotlle
- Identificació i lloc de subministrament
- Sistema d'identificació adoptat segons EHE-08, UNE-EN 10080
- Classe tècnica segons l'especificat en l'apartat 10 de la EHE-08, UNE-EN 10080
- Indicació, en el seu cas, de procediments especials de soldadura

El fabricant ha de facilitar un certificat d'assaig que garanteixi el compliment de les característiques anteriors, on s'ha d'incloure la informació següent:

- Data d'emissió del certificat
- Certificat de l'assaig de doblegat-desdoblegat
- Certificat de l'assaig de doblegat simple
- Certificat de l'assaig de fatiga en acers tipus SD
- Certificat de l'assaig de deformació alternativa en acers tipus SD
- Certificat d'homologació d'adherència en el cas en que es garanteixi les característiques d'adherència mitjançant l'assaig de la biga
  - Marca comercial de l'acer
  - Forma de subministrament: barra o rotlles

En Malles electrosoldades, s'ha de facilitar a més:

- Certificat de l'assaig de desenganxament dels nusos
- Certificat de qualificació del personal que realitza la soldadura no resistent
- Certificat d'homologació de soldadors i del procés de soldadura

OPERACIONS DE CONTROL:

Els punts de control més destacables són els següents:

- Per a cada partida de subministrament que arribi a l'obra:
  - Recepció del certificat de garantia del fabricant, signat per persona física, segons article 32º de la norma EHE-08.
  - Inspecció visual del material i observació de les marques d'identificació.
- Quan l'acer disposi de marcatge CE es comprovarà la seva conformitat mitjançant la verificació documental de que els valors declarats en els documents del marcatge permetin deduir el compliment de les especificacions contemplades en el projecte i a l'article 32 de l'EHE-08.

Mentre no estigui vigent el marcatge CE per acers corrugats destinats a l'elaboració d'armadures per a formigó armat, hauran de ser conformes a l'EHE-08 i a l'UNE-EN 10080. La demostració d'aquesta conformitat es podrà efectuar mitjançant:

- La possessió d'un distintiu de qualitat oficialment reconegut, conforme a l'article 81 de l'EHE-08
- La realització d'assaigs de comprovació durant la recepció. Es farà en funció de la quantitat d'acer subministrat:
  - Subministrament < 300 t:
    - Es dividirà el subministrament en lots de com a màxim 40 t que siguin del mateix subministrador, fabricant, designació i sèrie, i es prendran 2 provetes on es realitzaran els següents assaigs:
    - Comprovació de la secció equivalent
    - Comprovació de les característiques geomètriques
    - Assaig de doblat-desdoblat, o alternativament, el de doblat simple
    - A més, es comprovarà com a mínim en una proveta de cada diàmetre, el tipus d'acer utilitzat i el seu fabricant, el límit elàstic, la càrrega de ruptura, l'allargament de ruptura, i l'allargament sota càrrega màxima.
  - Subministrament >= 300 t:
    - Es prendran 4 provetes per a la comprovació de les característiques mecàniques del cas anterior.
    - Alternativament, el Subministrador podrà optar per facilitar un certificat de traçabilitat, signat per persona física, on es declarin els fabricants i les colades de cada subministrament. A més, facilitarà una còpia del certificat del control de producció del fabricant, on es recullin els resultats dels assaigs mecànics i químics de cada colada. En aquest cas, s'efectuaran assaigs de contrast de traçabilitat de colada, mitjançant la determinació de les característiques químiques sobre 1 de cada quatre lots, realitzant com a mínim 5 assaigs.
    - La composició química podrà presentar les variacions següents respecte el certificat de control de producció per a ser acceptada:
    - %Cassaig = %Ccertificat: ±0,03
    - %Ceq assaig = %Ceq certificat: ±0,03
    - %Passaig = %Pcertificat: ±0,008
    - %Sassaig = %Scertificat: ±0,008
    - %Nassaig = %Ncertificat: ±0,002

    - Un cop comprovada la traçabilitat de la colada, es farà la divisió en lots de com a mínim 15 barres. Par a cada lot, s'assajaran 2 provetes sobre les que es faran els següents assaigs:
    - Comprovació de la secció equivalent
    - Comprovació de les característiques geomètriques
    - Assaig de doblat-desdoblat, o alternativament, el de doblat simple
    - Comprovació del límit elàstic, la càrrega de ruptura, la relació entre ells, i l'allargament de ruptura
- En el cas d'estructures sotmeses a fatiga, el comportament de l'acer es podrà demostrar mitjançant la presentació d'un informe d'assaigs, de com a màxim un any d'antiguitat, que compleixin amb l'article 38.10, i realitzat en un laboratori acreditat
- En el cas d'estructures situades en zona sísmica, el comportament de l'acer es podrà demostrar mitjançant la presentació d'un informe d'assaigs, de com a màxim un any d'antiguitat, que compleixin amb l'article 32º, i realitzat en un laboratori acreditat.
- Comprovacions experimentals de les armadures elaborades durant el subministrament o la seva fabricació en obra:
    - El control experimental de les armadures elaborades comprendrà la comprovació de les característiques mecàniques, les d'adherència, i les de les seves dimensions geomètriques, així com les característiques en cas de realitzar soldadura resistent.
- En cas de disposar d'un distintiu de qualitat oficialment reconegut, la DF podrà eximir la realització de les comprovacions experimentals.
- Es definirà com a lot de control experimental quan es compleixi:
    - Pes del lot <= 30 t
    - Les armadures fabricades a central aliena a l'obra, hauran de ser subministrades en remeses consecutives des de la mateixa instal·lació de ferralla
    - Si es fabriquen a obra, les que s'hagin produït en un període d'1 mes
    - Estar fabricades amb el mateix tipus d'acer i forma de producte

Els assaigs per a realitzar el control, es realitzaran en laboratoris autoritzats.

- Comprovació de la conformitat de les característiques mecàniques:
    - Armadures fabricades sense processos de soldadura: es realitzarà l'assaig a tracció sobre 2 provetes per a cada mostra corresponent a un diàmetre de cada sèrie. Si l'acer estigués en possessió d'un distintiu de qualitat oficialment reconegut, la DF podrà realitzar els assaigs sobre una única proveta. En el cas que no s'hagin utilitzat processos de redreçat, es podrà eximir la realització d'aquest assaigs.
    - Armadures fabricades amb processos de soldadura: es prendran 4 mostres per lot, corresponents a les combinacions de diàmetres més representatius del procés de soldadura, realitzant-se: assaigs de tracció sobre 2 provetes dels diàmetres més petits de cada mostra, i assaigs de doblat simple, o el de doblat desdoblat, sobre 2 provetes dels diàmetres més grans. Si l'acer estigués en possessió d'un distintiu de qualitat oficialment reconegut, la DF podrà realitzar els assaigs sobre una única proveta.
- Comprovació de la conformitat de les característiques d'adherència:
- Es prendrà una mostra de 2 provetes per a cada un dels diàmetres que formin part del lot d'acer redreçat, i es determinaran les característiques geomètriques. En el cas que l'acer disposi d'un certificat de les característiques d'adherència segons l'annex C de l'UNE EN 10080, només caldrà determinar l'altura de la corruga.
- Comprovació de la conformitat de les característiques geomètriques:

Es realitzarà, sobre cada unitat a comprovar, una inspecció per determinar la correspondència dels diàmetres de les armadures i el tipus d'acer entre el indicat en el projecte i la fulla de subministrament. A més es revisarà que l'alineació dels seus elements rectes, les seves dimensions, i els diàmetres de doblat, no presentin desviacions observables a simple vista en els trams rectes, i que els diàmetres de doblat i les desviacions geomètriques respecte a les formes d'especejament del projecte són conformes amb les toleràncies establertes en el mateix, o conformes a l'annex 11 de l'EHE-08.

- Comprovacions addicionals en cas de soldadura resistent:
- Si s'utilitza una soldadura resistent per a l'elaboració de l'armat a fàbrica, la DF haurà de demanar les evidències documentals de que el procés està en possessió d'un distintiu de qualitat oficialment reconegut. Si l'elaboració de l'armat es fa a obra, la DF permetrà la realització de la soldadura resistent només en el cas que es faci un control d'execució intens.
- A més, la DF haurà de disposar la realització d'una sèrie de comprovacions experimentals de la conformitat del procés, en funció del tipus de soldadura, d'acord amb 7.2 de l'UNE 36832.

CRITERIS DE PRESA DE MOSTRES:

La presa de mostra es realitzarà seguint les indicacions de la DF, d'acord a la norma UNE 36-092 i a l'EHE-08. El control plantejat es realitzarà abans de començar el formigonat de les estructures, en el cas de material sense marca de qualitat, o abans de la posta en servei en el cas de que disposi de l'esmentada marca de qualitat de producte.

INTERPRETACIÓ DE RESULTATS I ACTUACIONS EN CAS D'INCOMPLIMENT:
S'acceptarà el lot sempre que, en el cas del redreçat, les característiques mecàniques de l'armadura presentin resultats conformes als marges definits a l'EHE-08 (art. 32.2). En el cas d'altres processos, s'acceptarà el lot quan els assaigs de tracció i doblat compleixin amb les especificacions establertes.
En cas de no complir-se alguna especificació, s'efectuarà una nova presa de mostres del mateix lot. Si es tornés a produir un incompliment d'alguna especificació, es rebutjaria el lot.
En el cas de l'acer subministrat en barra, i respecte a les característiques d'adherència, s'acceptarà el lot si es compleixen les especificacions definides a l'art. 32.2 de l'EHE-08. En cas contrari, es tornarà a fer una presa de mostres del mateix lot, i si es tornés a donar un incompliment d'alguna especificació, es rebutjarà el lot sencer.
La DF rebutjarà les armadures que presentin un grau d'oxidació excessiu que pugui afectar a les seves condicions d'adherència. Es considerarà oxidació excessiva quan mitjançant un raspallat amb pues metàl·liques, es determini una pèrdua de pes de la barra proveta superior al 1%. S'haurà de comprovar que un cop eliminat l'òxid, l'altura de la corruga compleix amb els límits establerts a l'art. 32.2 de l'EHE-08.
En el cas de produir-se un incompliment en les característiques geomètriques, es rebutjarà l'armadura que presenti defectes, i es procedirà al repàs de tota la remesa. Si les comprovacions resulten satisfactòries, s'acceptarà la remesa, prèvia substitució de l'armadura defectuosa. En cas contrari, es rebutjarà tota la remesa.

B0 - MATERIALS BÀSICS

B0D - MATERIALS PER A ENCOFRATS I APUNTALAMENTS

B0D2 - TAULONS

0.- ELEMENTS QUE CONTEMPLA EL PLEC

B0D21030.

1.- DEFINICIÓ I CARACTERÍSTIQUES DELS ELEMENTS

Tauló de fusta que prové de troncs sans de fibres rectes, uniformes, apretades i paral·leles.

CARACTERÍSTIQUES GENERALS:
Les cares han de ser planes, escairades i han de tenir les arestes vives.
Els extrems han d'estar acabats mitjançant tall de serra, a escaire.
Ha de conservar les seves característiques per al nombre d'usos previstos.
No ha de tenir signes de putrefacció, corcs, fongs, nusos morts, estelles, semes ni descoloracions.
Es poden admetre esquerdes superficials produïdes per la dessecació que no afectin les característiques de la fusta.
Pes específic aparent (UNE 56-531) (P):): 4 <= P <= 6 kN/m3
Contingut d'humitat (UNE 56-529): <= 15%
Higroscopicitat (UNE 56-532): Normal
Coeficient de contracció volumètrica (UNE 56533) (C): 0,35% <= C <= 0,55%
Coeficient d'elasticitat:
- Fusta de pi: Aprox. 15000 N/mm2
- Fusta d'avet: Aprox. 14000 N/mm2

Duresa (UNE 56-534): <= 4
Resistència a la compressió (UNE 56-535):
- En la direcció paral·lela a les fibres: >= 30 N/mm2
- En la direcció perpendicular a les fibres: >= 10 N/mm2

Resistència a la tracció (UNE 56-538):
- En la direcció paral·lela a les fibres: >= 30 N/mm2
- En la direcció perpendicular a les fibres: >= 2,5 N/mm2

Resistència a la flexió (UNE 56-537): >= 30 N/mm2
Resistència a l'esforç tallant: >= 5 N/mm2
Resistència al clivellament (UNE 56-539): >= 1,5 N/mm2

Toleràncies:
- Llargària nominal: + 50 mm, - 25 mm
- Amplària nominal: ± 2 mm

Classe	Gruix nominal (mm)		
	< 50	50 a 75	> 75
	Tolerància (mm)		
T1	±3	±4	+6,-3
T2	±2	±3	+5,-2
T3	±1,5	±1,5	±1,5

- Fletxa: ± 5 mm/m
- Torsió: ± 2°

2.- CONDICIONS DE SUBMINISTRAMENT I EMMAGATZEMATGE

Subministrament: De manera que no s'alterin les seves condicions.
Emmagatzematge: De manera que no es deformin i en llocs secs i ventilats, sense contacte directe amb el terra.

3.- UNITAT I CRITERIS D'AMIDAMENT

Unitat d'amidament: la indicada a la descripció de l'element
Criteri d'amidament: quantitat necessària subministrada a l'obra

4.- NORMATIVA DE COMPLIMENT OBLIGATORI

No hi ha normativa de compliment obligatori.

B0 - MATERIALS BÀSICS

B0D - MATERIALS PER A ENCOFRATS I APUNTALAMENTS

B0D3 - LLATES

0.- ELEMENTS QUE CONTEMPLA EL PLEC

B0D31000.

1.- DEFINICIÓ I CARACTERÍSTIQUES DELS ELEMENTS

Llata de fusta que prové de troncs sans de fibres rectes, uniformes, compactes i paral·leles.

CARACTERÍSTIQUES GENERALS:
Les cares han de ser planes, escairades i han de tenir les arestes vives.
Els extrems han d'estar acabats mitjançant tall de serra, a escaire.
Ha de conservar les seves característiques per al nombre d'usos previstos.
No ha de tenir signes de putrefacció, corcs, fongs, nusos morts, estelles, semes ni descoloracions.
Es poden admetre esquerdes superficials produïdes per la dessecació que no afectin les característiques de la fusta.
Pes específic aparent (UNE 56-531) (P):): 4 <= P <= 6 kN/m3
Contingut d'humitat (UNE 56-529): <= 15%
Higroscopicitat (UNE 56-532): Normal
Coeficient de contracció volumètrica (UNE 56533) (C): 0,35% <= C <= 0,55%
Coeficient d'elasticitat:
- Fusta de pi: Aprox. 15000 N/mm2

- Fusta d'avet: Aprox. 14000 N/mm2

Duresa (UNE 56-534): <= 4
Resistència a la compressió (UNE 56-535):
- En la direcció paral·lela a les fibres: >= 30 N/mm2
- En la direcció perpendicular a les fibres: >= 10 N/mm2

Resistència a la tracció (UNE 56-538):
- En la direcció paral·lela a les fibres: >= 30 N/mm2
- En la direcció perpendicular a les fibres: >= 2,5 N/mm2

Resistència a la flexió (UNE 56-537): >= 30 N/mm2
Resistència a l'esforç tallant: >= 5 N/mm2
Resistència al clivellament (UNE 56-539): >= 1,5 N/mm2
Toleràncies:
- Llargària nominal: + 50 mm, - 25 mm
- Amplària nominal: ± 2 mm

Classe	Gruix nominal (mm)		
	< 50	50 a 75	> 75
	Tolerància (mm)		
T1	±3	±4	+6,-3
T2	±2	±3	+5,-2
T3	±1,5	±1,5	±1,5

- Fletxa: ± 5 mm/m
- Torsió: ± 2°

2.- CONDICIONS DE SUBMINISTRAMENT I EMMAGATZEMATGE

Subministrament: De manera que no s'alterin les seves condicions.
Emmagatzematge: De manera que no es deformin i en llocs secs i ventilats, sense contacte directe amb el terra.

3.- UNITAT I CRITERIS D'AMIDAMENT

Unitat d'amidament: la indicada a la descripció de l'element
Criteri d'amidament: quantitat necessària subministrada a l'obra

4.- NORMATIVA DE COMPLIMENT OBLIGATORI

No hi ha normativa de compliment obligatori.

B0 - MATERIALS BÀSICS

B0D - MATERIALS PER A ENCOFRATS I APUNTALAMENTS

B0D6 - PUNTALS

1.- DEFINICIÓ I CARACTERÍSTIQUES DELS ELEMENTS

Peces cilíndriques estretes i llargues per a apuntalaments.
S'han considerat els tipus següents:
- Puntal rodó de fusta
- Puntal metàl·lic telescòpic

PUNTAL DE FUSTA:
Puntal de fusta que prové de troncs sans de fibres rectes, uniformes, compactes i paral·leles.
Els extrems han d'estar acabats mitjançant tall de serra, a escaire.

No ha de tenir signes de putrefacció, corcs, fongs, nusos morts, estelles, semes ni descoloracions.
Es poden admetre esquerdes superficials produïdes per la dessecació que no afectin les característiques de la fusta.
No ha de tenir d'altres desperfectes que els ocasionats pel nombre màxim d'usos.
Pes específic aparent (UNE 56-531) (P):): 4 <= P <= 6 kN/m3
Contingut d'humitat (UNE 56-529): <= 15%
Higroscopicitat (UNE 56-532): Normal
Coeficient de contracció volumètrica (UNE 56533) (C): 0,35% <= C <= 0,55%
Coeficient d'elasticitat:
- Fusta de pi: Aprox. 15000 N/mm2
- Fusta d'avet: Aprox. 14000 N/mm2

Duresa (UNE 56-534): <= 4
Resistència a la compressió (UNE 56-535):
- En la direcció paral·lela a les fibres: >= 30 N/mm2
- En la direcció perpendicular a les fibres: >= 10 N/mm2

Resistència a la tracció (UNE 56-538):
- En la direcció paral·lela a les fibres: >= 30 N/mm2
- En la direcció perpendicular a les fibres: >= 2,5 N/mm2

Resistència a la flexió (UNE 56-537): >= 30 N/mm2
Resistència a l'esforç tallant: >= 5 N/mm2
Resistència al clivellament (UNE 56-539): >= 1,5 N/mm2
Toleràncies:
- Diàmetre: ± 2 mm
- Llargària nominal: + 50 mm, - 25 mm
- Fletxa: ± 5 mm/m

PUNTAL METÀL·LIC:
Puntal metàl·lic amb mecanisme de regulació i fixació de la seva alçària.
La base i el cap del puntal cal que estiguin fets de platina plana i amb forats per a poder-lo clavar si cal.
Ha de conservar les seves característiques per al nombre d'usos previstos.
Resistència mínima a la compressió segons l'alçària de muntatge:

Alçària muntatge	Llargària del puntal				
	3 m	3,5 m	4 m	4,5 m	5 m
2 m	1,8 T	1,8 T	2,5 T	-	-
2,5 m	1,4 T	1,4 T	2,0 T	-	-
3 m	1 T	1 T	1,6 T	-	-
3,5 m	-	0,9 T	1,4 T	1,43 T	1,43 T
4,0 m	-	-	1,1 T	1,2 T	1,2 T
4,5 m	-	-	-	0,87 T	0,87 T
5 m	-	-	-	-	0,69 T

2.- CONDICIONS DE SUBMINISTRAMENT I EMMAGATZEMATGE

Subministrament: De manera que no s'alterin les seves condicions.
Emmagatzematge: De manera que no es deformin i en llocs secs i ventilats, sense contacte directe amb el terra.

3.- UNITAT I CRITERIS D'AMIDAMENT

Unitat d'amidament: la indicada a la descripció de l'element
Criteri d'amidament: quantitat necessària subministrada a l'obra

4.- NORMATIVA DE COMPLIMENT OBLIGATORI

No hi ha normativa de compliment obligatori.

B0 - MATERIALS BÀSICS

B0D - MATERIALS PER A ENCOFRATS I APUNTALAMENTS

B0D7 - TAULERS

0.- ELEMENTS QUE CONTEMPLA EL PLEC

B0D71130.

1.- DEFINICIÓ I CARACTERÍSTIQUES DELS ELEMENTS

Taulers encofrats.
S'han considerat els tipus següents:
- Tauler de fusta
- Tauler aglomerat de fusta

CARACTERÍSTIQUES GENERALS:
Les cares han de ser planes, escairades i han de tenir les arestes vives.
Els extrems han d'estar acabats mitjançant tall de serra, a escaire.
Ha de conservar les seves característiques per al nombre d'usos previstos.
Toleràncies:
- Llargària nominal: + 50 mm, - 25 mm
- Amplària nominal: ± 2 mm
- Gruix: ± 0,3 mm
- Rectitud d'arestes: ± 2 mm/m
- Angles: ± 1°

TAULERS DE FUSTA:
Tauler de fusta que prové de troncs sans de fibres rectes, uniformes, apretades i paral·leles.
No ha de tenir signes de putrefacció, corcs, fongs, nusos morts, estelles, semes ni descoloracions.
Es poden admetre esquerdes superficials produïdes per la dessecació que no afectin les característiques de la fusta.
Pes específic aparent (UNE 56-531) (P):): 4 <= P <= 6 kN/m3
Contingut d'humitat (UNE 56-529): <= 15%
Higroscopicitat (UNE 56-532): Normal
Coeficient de contracció volumètrica (UNE 56533) (C): 0,35% <= C <= 0,55%
Coeficient d'elasticitat:
- Fusta de pi: Aprox. 15000 N/mm2
- Fusta d'avet: Aprox. 14000 N/mm2

Duresa (UNE 56-534): <= 4
Resistència a la compressió (UNE 56-535):
- En la direcció paral·lela a les fibres: >= 30 N/mm2
- En la direcció perpendicular a les fibres: >= 10 N/mm2

Resistència a la tracció (UNE 56-538):
- En la direcció paral·lela a les fibres: >= 30 N/mm2
- En la direcció perpendicular a les fibres: >= 2,5 N/mm2

Resistència a la flexió (UNE 56-537): >= 30 N/mm2
Resistència a l'esforç tallant: >= 5 N/mm2
Resistència al clivellament (UNE 56-539): >= 1,5 N/mm2

TAULERS D'AGLOMERAT DE FUSTA:
Tauler de fibres lignocel·lulòsiques aglomerades en sec per mitjà de resines sintètiques i premsat en calent.
Ha d'estar fregat amb paper de vidre per ambdues cares.
No ha de tenir defectes superficials.
Pes específic: >= 6,5 kN/m3
Mòdul d'elasticitat:
- Mínim: 2100 N/mm2
- Mitjà: 2500 N/mm2

Humitat del tauler (UNE 56710): >= 7%, <= 10%
Inflament en:
- Gruix: <= 3%
- Llargària: <= 0,3%
- Absorció d'aigua: <= 6%

Resistència a la tracció perpendicular a les cares: >= 0,6 N/mm2
Resistència a l'arrencada de cargols:
- A la cara: >= 1,40 kN
- Al cantell: >= 1,15 kN

2.- CONDICIONS DE SUBMINISTRAMENT I EMMAGATZEMATGE

Subministrament: De manera que no s'alterin les seves condicions.
Emmagatzematge: De manera que no es deformin i en llocs secs i ventilats, sense contacte directe amb el terra.

3.- UNITAT I CRITERIS D'AMIDAMENT

Unitat d'amidament: la indicada a la descripció de l'element
Criteri d'amidament: quantitat necessària subministrada a l'obra

4.- NORMATIVA DE COMPLIMENT OBLIGATORI

No hi ha normativa de compliment obligatori.

B0 - MATERIALS BÀSICS

B0D - MATERIALS PER A ENCOFRATS I APUNTALAMENTS

B0D8 - PLAFONS

1.- DEFINICIÓ I CARACTERÍSTIQUES DELS ELEMENTS

Plafó d'acer per a encofrat de formigons, amb una cara llisa i l'altra amb rigiditzadors per a evitar deformacions.
CARACTERÍSTIQUES GENERALS:
Ha de disposar de mecanismes per a travar els plafons entre ells.
La superfície ha de ser llisa i ha de tenir el gruix, els rigiditzadors i els elements de connexió que calguin. No ha de tenir altres desperfectes que els ocasionats pels usos previstos.
El seu disseny ha de fer que el procés de formigonament i vibratge no alteri la seva planor ni la seva posició.
La connexió entre peces ha de ser suficientment estanca per no permetre la pèrdua apreciable de pasta pels junts.
Toleràncies:
- Planor: ± 3 mm/m, <= 5 mm/m

2.- CONDICIONS DE SUBMINISTRAMENT I EMMAGATZEMATGE

Subministrament: De manera que no s'alterin les seves condicions.
Emmagatzematge: En lloc sec, protegit de la intempèrie i sense contacte directe amb el terra, de manera que no s'alterin les seves condicions.

3.- UNITAT I CRITERIS D'AMIDAMENT

Unitat d'amidament: la indicada a la descripció de l'element
Criteri d'amidament: quantitat necessària subministrada a l'obra

4.- NORMATIVA DE COMPLIMENT OBLIGATORI

No hi ha normativa de compliment obligatori.

B0 - MATERIALS BÀSICS

B0D - MATERIALS PER A ENCOFRATS I APUNTALAMENTS

B0DZ - MATERIALS AUXILIARS PER A ENCOFRATS I APUNTALAMENTS

1.- DEFINICIÓ I CARACTERÍSTIQUES DELS ELEMENTS

Elements auxiliars per al muntatge d'encofrats i apuntalaments, i per a la protecció dels espais de treball a les bastides i els encofrats.
S'han considerat els elements següents:
- Tensors per a encofrats de fusta
- Grapes per a encofrats metàl·lics
- Fleixos d'acer laminat en fred amb perforacions, per al muntatge d'encofrats metàl·lics
- Desencofrants
- Conjunts de perfils metàl·lics desmuntables per a suport d'encofrat de sostres o de cassetons recuperables
- Bastides metàl·liques
- Elements auxiliars per a plafons metàl·lics
- Tubs metàl·lics de 2,3" de D, per a confecció d'entramats, baranes, suports, etc.
- Element d'unió de tubs de 2,3" de D, per a confecció d'entramat, baranes, suports, etc.
- Planxa d'acer, de 8 a 12 mm de gruix per a protecció de rases, pous, etc.

CARACTERÍSTIQUES GENERALS:
Tots els elements han de ser compatibles amb el sistema de muntatge que utilitzi l'encofrat o apuntalament i no han de disminuir les seves característiques ni la seva capacitat portant.
Han de tenir la resistència i la rigidesa suficient per a garantir el compliment de les toleràncies dimensionals i per a resistir, sense assentaments ni deformacions perjudicials, les accions que es puguin produir sobre aquests com a conseqüència del procès de formigonament i, especialment, per les pressions del formigó fresc o dels mètodes de compactació utilitzats.
Aquestes condicions s'han de mantenir fins que el formigó hagi adquirit la resistència suficient per a suportar les tensions a que serà sotmès durant el desencofrat o desemmotllat.
Es prohibeix l'ús d'alumini en motlles que hagin d'estar en contacte amb el formigó, excepte quan es faciliti a la DF certificat emès per una entitat de control, conforme els panells han rebut tractament superficial que eviti la reacció amb els àlcalis del ciment
TENSORS, GRAPES I ELEMENTS AUXILIARS PER A PLAFONS METÀL·LICS:
No han de tenir punts d'oxidació ni manca de recobriment a la superfície.
No han de tenir defectes interns o externs que en perjudiquin la utilització correcta.
FLEIX:
Ha de ser de secció constant i uniforme.
Amplària: >= 10 mm
Gruix: >= 0,7 mm
Diàmetre de les perforacions: Aprox. 15 mm
Separació de les perforacions: Aprox. 50 mm
DESENCOFRANT:
Vernís antiadherent format amb silicones o preparat amb olis solubles en aigua o greix diluït.
No s'ha d'utilitzar com a desencofrant el gas-oil, els greixos comuns ni altres productes anàlegs.
Ha d'evitar l'adherència entre el formigó i l'encofrat, sense alterar l'aspecte posterior del formigó ni impedir l'aplicació de revestiments.
No ha d'impedir la construcció de junts de formigonat, en especial quan es tracti d'elements que s'hagin d'unir per a treballar de forma solidària.
No ha d'alterar les propietats del formigó amb què estigui en contacte, ni les armadures o l'encofrat, i no ha de produir efectes perjudicials al mediambient
S'ha de facilitar a la DF un certificat on es reflecteixin les característiques del producte i els seus possibles efectes sobre el formigó, abans de la seva aplicació

CONJUNT DE PERFILS METÀL·LICS:
Conjunt format per elements resistents que conformen l'entramat base d'un encofrat per a sostres.
Els perfils han de ser rectes, amb les dimensions adequades a les càrregues que han de suportar i sense més desperfectes que els deguts als usos adequats.
Els perfils han d'estar protegits amb una capa d'emprimació antioxidant.
El seu disseny ha de fer que el procés de formigonament i vibratge no alteri la seva planor ni la seva posició.
La connexió entre el conjunt de perfils i la superfície encofrant ha de ser suficientment estanca per tal de no permetre la pèrdua apreciable de pasta pels junts.
Toleràncies:
- Rectitud dels perfils: ± 0,25% de la llargària
- Torsió dels perfils: ± 2 mm/m

BASTIDES:
Ha d'estar formada per un conjunt de perfils d'acer buits i de resistència alta.
Ha d'incloure tots els accessoris necessaris per tal d'assegurar-ne l'estabilitat i la indeformabilitat.
Tots els elements que formen la bastida han d'estar protegits amb una capa d'emprimació antioxidant.
Els perfils han de ser resistents a la torsió respecte dels diferents plans de càrrega.

2.- CONDICIONS DE SUBMINISTRAMENT I EMMAGATZEMATGE

Subministrament: De manera que no s'alterin les seves condicions.
Emmagatzematge: En lloc sec, protegit de la intempèrie i sense contacte directe amb el terra, de manera que no s'alterin les seves condicions.
DESENCOFRANT:
Temps màxim d'emmagatzematge: 1 any

3.- UNITAT I CRITERIS D'AMIDAMENT

Unitat d'amidament: la indicada a la descripció de l'element
Criteri d'amidament: quantitat necessària subministrada a l'obra

4.- NORMATIVA DE COMPLIMENT OBLIGATORI

Real Decreto 1247/2008, de 18 de julio, por el que se aprueba la Instrucción de Hormigón Estructural (EHE-08).
Orden de 9 de marzo de 1971 por la que se aprueba la Ordenanza General de Seguridad e Higiene en el Trabajo.

B0 - MATERIALS BÀSICS

B0F - MATERIALS BÀSICS DE CERÀMICA

B0F1 - MAONS CERÀMICS

1.- DEFINICIÓ I CARACTERÍSTIQUES DELS ELEMENTS

Peces d'argila cuita utilitzades en el ram de paleta (façanes vistes o revestides, estructures portants i no portants, murs i divisòries interiors, tant a edificació com a enginyeria civil)
S'han considerat els tipus següents:
En funció de la densitat aparent:
- Peces LD, amb una densitat aparent menor o igual a 1000 kg/m3, per a parets revestides
- Peces HD, peces per a elements sense revestir o per a revestir i amb una densitat aparent més gran de 1000 kg/m3

En funció del nivell de confiança de les peces respecte a la resistència a la compressió:
- Peces de categoria I: peces amb una resistència a compressió declarada amb probabilitat de no assolir-se inferior al 5%.
- Peces de categoria II: peces que no compleixen el nivell de confiança especificat per la categoria I.

En funció del volum i disposició de forats:
- Peces massisses

- Peces calades
- Peces alleugerides
- Peces foradades

CARACTERÍSTIQUES GENERALS:
Les peces han de presentar regularitat de dimensions i de forma.
No ha de tenir esquerdes, forats, exfoliacions, ni escrostonaments d'arestes.
Si és de cara vista no ha de tenir imperfeccions, taques, cremades, etc. i la uniformitat de color en el maó i en el conjunt de les remeses ha de complir les condicions subjectives requerides per la DF.
La disposició dels forats ha de ser de manera que no hi hagi risc de que apareguin fissures en els envanets i parets de la peça durant la seva manipulació o col·locació.
Ha de tenir una textura uniforme. Està suficientment cuit si s'aprecia un so agut en ser colpejat i un color uniforme en fracturar-se.
El fabricant ha de declarar la dimensions nominals de les peces en mil·límetres i en l'ordre de llarg, ample i alt.
Volum de forats:
- Massís: <= 25%
- Calat: <= 45%
- Alleugerit: <= 55%
- Foradat: <= 70%

Volum de cada forat: <= 12,5%
Gruix total dels envanets (relació amb el gruix total):
- Massís: >= 37,5%
- Calat: >= 30%
- Alleugerit: >= 20%

Les característiques següents han de complir amb els valors declarats pel fabricant, assajades segons la norma corresponent, dins del límit de tolerància indicat, en el seu cas:
Característiques essencials en peces per a ús en elements amb requisits estructurals:
- Resistència mitja a compressió (UNE-EN 772-1): >= 5 N/mm2, >= valor declarat pel fabricant, amb indicació de categoria I o II
- Adherència (UNE-EN 1052-3): >= valor declarat pel fabricant
- Contingut en sals solubles actives (UNE-EN 772-5): <= valor declarat pel fabricant, amb indicació de la seva categoria

Característiques essencials en peces per a ús en elements amb exigències davant el foc:
- Classe de reacció al foc: exigència en funció del contingut en massa o volum, de materials orgànics distribuïts de forma homogènia:
  - Peces amb <= 1,0%: A1
  - Peces amb > 1,0% (UNE-EN 13501-1)

Característiques essencials en peces per a ús en elements amb exigències acústiques:
- Tolerància en les dimensions (UNE-EN 772-16): <= valor declarat pel fabricant, amb indicació de la categoria
- Forma de la peça (UNE-EN 771-1)
- Especificacions dels forats: Disposició, volum, superfície, gruix dels envanets (UNE-EN 772-3)
- Densitat absoluta (UNE-EN 772-13):
- Tolerancia de la densitat (UNE-EN 772-13): El valor declarat pel fabricant ha d'estar dins dels límits següents en funció de la categoria.
  - D1: <= 10%
  - D2: <= 5%
  - Dm: <= desviació declarada pel fabricant en %

Característiques essencials en peces per als usos previstos en l'apartat 4.1 del DB HE 1:
- Propietats tèrmiques (UNE-EN 1745)
- Permeabilitat al vapor d'aigua (UNE-EN 1745)

Els pinyols de calç no han de reduir la resistència de la peça (després de l'assaig reiteratiu sobre aigua en ebullició i la dessecació posterior a una temperatura de 105°C) en més de 10% si el maó és per a revestir i un 5% si es de cara vista, ni han de provocar més escrostonaments dels admesos un cop s'hagi submergit en aigua un temps mínim de 24 h.
PECES LD:
Les característiques següents han de complir amb els valors declarats pel fabricant, assajades segons la norma corresponent, dins del límit de tolerància indicat, en el seu cas:
Característiques essencials:
- Per a ús de cara vista o amb protecció de morter de capa fina:
  - Durabilitat (resistència gel/desgel)

Característiques essencials en peces per a ús en elements amb requisits estructurals:

- Per a peces perforades horitzontalment amb una dimensió >= 400 mm i envanets exteriors < a 12 mm que hagin d'anar revestides amb un lliscat:
  - Expansió per humitat (UNE-EN 772-19)
- Per a ús de cara vista o amb protecció de morter de capa fina:
  - Contingut en sals solubles actives (UNE-EN 772-5): El valor declarat pel fabricant ha d'estar dins dels límits especificats a l'UNE-EN 771-1 en funció de la categoria

Característiques essencials en peces per a ús en elements amb exigències acústiques:
- Densitat aparent (UNE-EN 772-13): <= 1000 kg/m3

PECES HD:
Les característiques següents han de complir amb els valors declarats pel fabricant, assajades segons la norma corresponent, dins del límit de tolerància indicat, en el seu cas:
Característiques essencials:
- Durabilitat (resistència gel/desgel): Indicació de la categoria en funció del grau d'exposició

Característiques essencials en peces per a ús en elements amb requisits estructurals:
- Expansió per humitat (UNE-EN 772-19)
- Per a ús de cara vista o amb protecció de morter de capa fina:
  - Contingut en sals solubles actives (UNE-EN 772-5): El valor declarat pel fabricant ha d'estar dins dels límits especificats a l'UNE-EN 771-1 en funció de la categoria

Característiques essencials en peces per a ús en elements amb exigències acústiques:
- Densitat aparent (UNE-EN 772-13): >= 1000 kg/m3

Característiques essencials en peces per a ús en cara vista o en barreres anticapil·laritat:
- Absorció d'aigua: <= valor declarat pel fabricant
  - Cara vista (UNE-EN 771-1)
  - Barreres anticapil.laritat (UNE-EN 772-7)

Característiques complementàries:
- Succió immersió 60 ±2 s (UNE-EN 772-11) : <= valor declarat pel fabricant

2.- CONDICIONS DE SUBMINISTRAMENT I EMMAGATZEMATGE

Subministrament: Empaquetats sobre palets, de manera no totalment hermètica.
Emmagatzematge: De manera que no es trenquin o s'escantonin. No han d'estar en contacte amb terres que continguin solucions salines, ni amb productes que puguin modificar les seves característiques (cendres, fertilitzants, greixos, etc.).

3.- UNITAT I CRITERIS D'AMIDAMENT

Unitat d'amidament: la indicada a la descripció de l'element
Criteri d'amidament: quantitat necessària subministrada a l'obra

4.- NORMATIVA DE COMPLIMENT OBLIGATORI

UNE-EN 771-1:2003 Especificaciones de piezas para fábrica de albañilería. Parte 1: Piezas de arcilla cocida.
UNE-EN 771-1:2003/A1:2006 Especificaciones de piezas para fábrica de albañilería. Parte 1: Piezas de arcilla cocida.
Real Decreto 314/2006, de 17 de marzo, por el que se aprueba el Código Técnico de la Edificación Parte 2. Documento Básico de Seguridad estructural Fábrica DB-SE-F.

5.- CONDICIONS DE CONTROL DE RECEPCIÓ

CONDICIONS DE MARCATGE I CONTROL DE LA DOCUMENTACIÓ:
Si el material ha de ser component del full principal del tancament exterior d'un edifici, el fabricant ha de declarar els valors de les propietats hídriques següents, d'acord amb l'especificat en l'apartat 4.1 del DB HS 1:
- Absorció d'aigua per capil·laritat
- Succió o tasa d'absorció d'aigua inicial (kg/m2.min)
- Absorció d'aigua a llarg termini o per immersió total (% o g/m3)

El subministrador ha de posar a disposició de la DF en el cas que aquesta ho sol·liciti, la documentació següent, que acredita el marcatge CE, segons el sistema d'avaluació de conformitat aplicable, d'acord amb el que disposa l'apartat 7.2.1 del CTE:
- Productes per a murs, pilars i particions (peces Categoria I*). * Peces amb una resistència a compressió declarada amb una probabilitat d'error inferior o igual al 5%. Es pot determinar amb el valor mitjà o amb el valor característic:

- Sistema 2+: Declaració de Prestacions

- Productes per a murs, pilars i particions (peces Categoria II**). ** Peces amb una resistència a compressió declarada amb una probabilitat d'error superior al 5%. Es pot determinar amb el valor mitjà o amb el valor característic:
  - Sistema 4: Declaració de Prestacions

A l'embalatge o a l'albarà de lliurament han de constar-hi les dades següents:
- Classificació segons DB-SE-F (Taula 4.1)
- Marca CE de conformitat amb el que disposen els Reials Decrets 1630/1992 de 29 de desembre i 1328/1995 de 28 de juliol. El símbol normalitzat del marcatge CE s'ha d'acompanyar de la següent informació:
  - Numero d'identificació del organisme notificat (només per al sistema 2+)
  - Marca del fabricant i lloc d'origen
  - Dos últims dígits del any en que s'ha imprès el marcat CE.
  - Número del certificat de conformitat del control de producció a fàbrica, en el seu cas
  - Referència a la norma EN 771-1
  - Descripció de producte: nom generic, material, dimensions, .. i ús al que va destinat.
  - Informació de les característiques essencials segons annex ZA de l'UNE-EN 771-1

OPERACIONS DE CONTROL:
El control de recepció de material verificarà que les característiques dels materials són coincidents amb l'establert en la DT. Aquest control ha de complir l'especificat en l'apartat 7.2 del CTE.
Control de documentació: documents d'origen (full de subministrament i etiquetat), certificat de garantia del fabricant, en el seu cas, (signat per persona física) i els documents de conformitat o autoritzacions administratives exigides, inclòs la documentació corresponent al marcatge CE quan sigui pertinent.
Control mitjançant distintius de qualitat i avaluacions d'idoneïtat: En el cas que el fabricant disposi de marques de qualitat, ha d'aportar-ne la documentació corresponent
Control de recepció mitjançant assaigs: Si el material disposa d'una marca legalment reconeguda a un país de la CEE (Marcatge CE, AENOR, etc.) es podrà prescindir dels assaigs de control de recepció de les característiques del material garantides per la marca; i la DF sol·licitarà en aquest cas, els resultats dels assaigs corresponents al subministrament rebut. En qualsevol cas, la DF podrà sol·licitar assaigs de control de recepció si ho creu convenient.
Les peces de categoria I tindran una resistència declarada. El fabricant aportarà la documentació que acrediti que el valor declarat de la resistència a compressió s'obtingui segons estableix l'UNE-EN 771-3 i assajades segons l'UNE-EN 772-1, i l'existència d'un pla de control de producció industrial que doni garanties.
Les peces de categoria II tindran una resistència a compressió declarada igual al valor mig obtingut en assaig segons UNE-EN 772-1, tot i que el nivell de confiança pot resultar inferior al 95%.
En el cas que es realitzi el control mitjançant assaigs, s'ha de fer les comprovacions següents:
- Abans de començar l'obra de cada 45000 unitats que arribin a l'obra, s'ha de determinar la resistència a la compressió d'una mostra de 6 maons, segons la norma UNE-EN 772-1.

CRITERIS DE PRESA DE MOSTRES:
S'han de seguir les instruccions de la DF i els criteris de les normes de procediment indicades en cada assaig.
INTERPRETACIÓ DE RESULTATS I ACTUACIONS EN CAS D'INCOMPLIMENT:
Si en els terminis establerts al començar l'obra no es fa l'entrega dels certificats de qualitat del fabricant, es realitzarà una sèrie completa d'assaigs sobre el material rebut a càrrec del Contractista.
En general, els resultats dels assaigs sobre totes les peces de les mostres han de complir les condicions especificades.
En el cas de la resistència a compressió, el valor a comparar amb l'especificació s'obtindrà amb la fórmula: Rck = Rc - 1,64 s, essent:
- s: Desviació típica (n-1), s ^2 = (Rci Rc) ^2/(n-1)
- Rc: Valor mig de les resistències de les provetes
- Rci: Valor de resistència de cada proveta
- n: Nombre de provetes assajades

En cas d'incompliment en un assaig, es repetirà, a càrrec del contractista, sobre el doble numero de mostres del mateix lot, acceptant-ne aquest, quan els resultats obtinguts siguin conformes a les especificacions exigides.
- En element estructural incloure la verificació:
  - En el cas de l'assaig de massa, es prendrà com a resultat el valor mig de les 6 determinacions realitzades.

B0 - MATERIALS BÀSICS

B0G - PEDRES NATURALS I ARTIFICIALS

B0G1 - PEDRES NATURALS

0.- ELEMENTS QUE CONTEMPLA EL PLEC

B0G1UZ34.

1.- DEFINICIÓ I CARACTERÍSTIQUES DELS ELEMENTS

Llosa de pedra natural per a col·locar amb un revestiment (parets, terres, taulells, etc.).
Les pedres considerades són:
- Gres
- Calcària
- Granítica
- Basàltica

Els acabats superficials considerats són:
- Serrada i sense polir
- Abuixardada
- Polida
- Polida i abrillantada
- Tosquejada
- Flamejada

CARACTERÍSTIQUES GENERALS:
Ha de ser de constitució homogènia, de gra uniforme i no ha de tenir esquerdes, pèls, buits o cavitats provinents de restes orgànics.
No ha de tenir nòduls o ronyons que puguin dificultar-ne la talla.
Ha de ser sana, estable enfront dels agents atmosfèrics i no gelable.
La llosa ha de tenir un color i una textura uniformes a tota la superfície.
Les arestes han de ser rectes, fetes a escaire, sense cantells escantonats. Les cares han de ser planes.
En colpejar la peça amb un martell ha de donar un so clar i els seus fragments han de tenir les arestes vives.
Ha de tenir bones condicions d'adherència per als morters.
Ha de complir les condicions subjectives requerides per la DF.
Les dimensions de la peça es donaran amb mil·límetres i amb el següent ordre: longitud (l), amplada (b) i gruix (d).
Els acabats superficials s'han d'extendre uniformement fins a les arestes de la peça.
En acabats superficials on s'utilitzi algun material de farciment per a forats, discontinuïtats i esquerdes caldrà indicar el tipus de tractament i la naturalesa dels materials afegits.
El subministrador aportarà la mostra de referència, d'acord amb UNE-EN 12058 i/o UNE-EN 12057 i/o UNE-EN 1469 i/o UNE-EN 1341.
Pes específic (UNE_EN 1936):
- Pedra de gres: >= 24 kN/m3
- Pedra calcària: >= 20 kN/m3
- Pedra granítica: >= 25 kN/m3

PEDRA DE GRES:
Llosa de pedra natural de gres obtinguda de roques d'origen sedimentari, constituïda per sorra de quars i materials aglomerants diversos.
No ha de tenir elements aglomerants de tipus argilós o calcinal.

PEDRA CALCÀRIA:
Llosa de pedra natural calcària obtinguda de roca cristal·lina d'origen sedimentari constituïda bàsicament per carbonat càlcic.
La seva composició no ha de ser excessivament bituminosa ni rica en argila.

PEDRA GRANÍTICA:
Llosa de pedra natural granítica obtinguda de roca cristal·lina d'origen eruptiu constituïda bàsicament per quars,

feldespat i mica.
No ha de tenir símptomes de descomposició en els seus feldespats característics.

RAJOLES DE PEDRA NATURAL PER A ÚS COM A PAVIMENT EXTERIOR D'ACORD AMB LA NORMA UNE-EN 1341:
L'amplària nominal ha de ser superior a 150 mm.
- Dimensions (excepte si la pedra es subministra en grandàries aleatòries)
- Tractament químic superficial

Les característiques següents han de complir amb els valors declarats pel fabricant, assajades segons la norma corresponent, dins del límit de tolerància indicat, en el seu cas:
Resistència al glaç/desglaç: Ha de complir la norma UNE-EN 12371
Resistència a la flexió sota càrrega concentrada (F=<20 kN): Ha de complir les normes UNE-EN 12372 i UNE-EN 12372/AC
Resistència a l'abrasió: Ha de complir la norma UNE-EN 1341.
Resistència al lliscament: Ha de complir la norma UNE-EN 1341.
Absorció d'aigua a la pressió atmosfèrica: Ha de complir la norma UNE-EN 13755
Toleràncies:
- Desviació permesa de la dimensió en planta respecte a les nominals:
  - Classe 1 (marcat P1):
    - Rajoles de vores tallades de dimensió nominal =< 700 mm: ± 4 mm
    - Rajoles de vores tallades de dimensió nominal > 700 mm: ± 5 mm
    - Rajoles de vores partides: ± 10 mm
  - Classe 2 (marcat P2):
    - Rajoles de vores tallades de dimensió nominal =< 700 mm: ± 4 mm
    - Rajoles de vores tallades de dimensió nominal > 700 mm: ± 5 mm
    - Rajoles de vores partides: ± 10 mm
- Diferència màxima entre la llargària de dues diagonals:
  - Classe 1 (marcat D1):
    - Llargària < 700 mm : 6 mm
    - Llargària => 700 mm : 8 mm
  - Classe 2 (marcat D2):
    - Llargària < 700 mm : 3 mm
    - Llargària => 700 mm : 6 mm
- Desviació de la mesura del gruix respecte al gruix nominal:
  - Classe 0 (marcat T0): Cap requisit per a la mesura del gruix
  - Classe 1 (marcat T1):
    - Gruix =< 30 mm: ± 3 mm
    - 30 mm < gruix =< 60 mm: ± 4 mm
    - > 60 mm de gruix: ± 5 mm
  - Classe 2 (marcat T2):
    - Gruix =< 30 mm: ± 10%
    - 30 mm < gruix =< 60 mm: ± 3 mm
    - > 60 mm de gruix: ± 4 mm
- Desviació de la planor al llarg de les arestes (rajoles texturades):
  - Vora recta més llarga > 0,5 m:
    - Cara de textura fina: ± 2 mm
    - Cara de textura gruixuda: ± 3 mm
  - Vora recta més llarga > 1 m:
    - Cara de textura fina: ± 3 mm
    - Cara de textura gruixuda: ± 4 mm
  - Vora recta més llarga > 1,5 m:
    - Cara de textura fina: ± 4 mm
    - Cara de textura gruixuda: ± 6 mm

RAJOLES PER A PAVIMENTS I ESCALES I PLAQUETES D'ACORD AMB LES NORMATIVES UNE-EN 12058 I UNE-EN 12057
Les plaquetes són les peces que tenen un gruix inferior a 12 mm.
Les característiques següents han de complir amb els valors declarats pel fabricant, assajades segons la norma corresponent, dins del límit de tolerància indicat, en el seu cas:
- Resistència a la flexió: Ha de complir la norma UNE-EN 12372

- Resistència a l'adherència: Ha de complir la norma UNE-EN 12058 o UNE-EN 12057
- Absorció de l'aigua a la pressió atmosfèrica: Ha de complir la norma UNE-EN 13755
- Reacció al foc : Ha de complir la norma UNE-EN 12058 o UNE-EN 12057
- Absorció a l'aigua per capil·laritat : Ha de complir la norma UNE-EN 1925
- Densitat aparent o porositat oberta: Ha de complir la norma UNE-EN 1936
- Resistència al glaç/desglaç: Ha de complir la norma UNE-EN 12371
- Resistència al xoc tèrmic: Ha de complir la norma UNE-EN 14066
- Permeabilitat al vapor d'aigua: Ha de complir la norma UNE-EN 12524
- Resistència a l'abrasió (excepte en cas de peces per a sócols i davanters d'escales): Ha de complir la norma UNE-EN 14157.
- Resistència al lliscament: Ha de complir la norma UNE-EN 12058 o UNE-EN 12057
- Tactebilitat: (excepte en cas de peces per a sócols i davanters d'escales): Ha de complir la norma UNE-EN 12058 o UNE-EN 12057

Toleràncies:
Toleràncies per peces amb gruix > 12 mm:
- Gruix nominal E en mm:
  - 12<E<=15: ±1,5 mm
  - 15<E<=30: ±10%
  - 30<E<=80: ±3 mm
  - E>80 : ±5 mm
  - En el cas de cares exfoliades / trencades de forma natural els valors anteriors no són vàlids i el fabricant declararà les toleràncies de gruix.
- Planor : <=2% de la longitud de la rajola i <=3 mm
  En el cas de cares exfoliades de forma natural el fabricant declararà les toleràncies.
- Llargària i amplària:

Longitud o amplària nominal en mm.	<600	>=600
Gruix d'arestes bisellades <= 50 mm	±1mm	±1,5mm
Gruix d'arestes bisellades > 50mm	±2mm	±3 mm

Toleràncies per a peces amb gruix <=12mm (plaquetes)
- Llargada i amplària: ±1mm
- Gruix: ±1,5mm
- Planor: 0,15%
- Esquadres: 0,15%

PLAQUES PER A REVESTIMENTS MURALS DE PEDRA NATURAL D'ACORD AMB NORMATIVA UNE-EN 1469.
Les característiques següents han de complir amb els valors declarats pel fabricant, assajades segons la norma corresponent, dins del límit de tolerància indicat, en el seu cas:
- Resistència a la flexió: Ha de complir la norma UNE-EN 12372
- Càrrega de trencament de l'ancoratge: Ha de complir norma UNE-EN 13364
- Absorció de l'aigua a la pressió atmosfèrica: Ha de complir la norma UNE-EN 13755
- Reacció al foc : Ha de complir la norma UNE-EN 1469
- Absorció a l'aigua per capil·laritat : Ha de complir la norma UNE-EN 1925
- Densitat aparent o porositat oberta: Ha de complir la norma UNE-EN 1936
- Resistència al glaç/desglaç: Ha de complir la norma UNE-EN 12371
- Resistència al xoc tèrmic: Ha de complir la norma UNE-EN 14066
- Permeabilitat al vapor d'aigua: Ha de complir la norma UNE-EN 12524

Toleràncies:
- Gruix nominal E en mm
  -12<E<=30: 10%
  -30<E<=80: ±3 mm
  -E>80: ±5 mm
  - En el cas de cares amb esquerdes o sots naturals, els valors anteriors no són aplicables i el fabricant declararà les toleràncies de gruix.
- Planor : <=2% de la Llargària de la rajola i <=3 mm
  En el cas de cares exfoliades de forma natural el fabricant declararà les toleràncies.
- Llargària i amplària:

Llargària o amplària nominal en mm.	<600	>=600
Gruix d'arestes bisellades <= 50 mm	±1mm	±1,5mm
Gruix d'arestes bisellades > 50mm	±2mm	±3 mm

- Localització d'ancoratges (localització especifica, profunditat i diàmetre dels ancoratges del passador):
    - Localització de l'eix mesurat al llarg de la Llargària o amplària de la rajola: ±2 mm
    - Localització de l'eix mesurat al llarg del gruix: ± 1 mm (mesurat des la cara exposada)
    - Fondària del forat: +3 / -1mm
    - Diàmetre del forat +1 / -0,5mm
    - Per a altres formes de fixació el fabricant declararà les toleràncies especifiques.

2.- CONDICIONS DE SUBMINISTRAMENT I EMMAGATZEMATGE

SUBMINISTRAMENT I EMMAGATZEMATGE:
Subministrament: Les peces han d'anar protegides durant el transport. Si es fan servir fleixos metàl·lics a l'embalatge, aleshores aquests han de ser resistents a la corrosió.
Les superfícies polides s'han de protegir amb mitjans adequats

SUBMINISTRAMENT I EMMAGATZEMATGE EN RAJOLES PER A PAVIMENT EXTERIOR:
Emmagatzematge: En llocs adequats sense possibilitat de ser atacades per agents agressius i de manera que no es trenquin ni s'escantonin.

SUBMINISTRAMENT I EMMAGATZEMATGE EN RAJOLES PER A PAVIMENTS, ESCALES, PLAQUETES O REVESTIMENTS MURALS:
Emmagatzematge: En llocs protegits contra els impactes.

3.- UNITAT I CRITERIS D'AMIDAMENT

Unitat d'amidament: la indicada a la descripció de l'element
Criteri d'amidament: quantitat necessària subministrada a l'obra

4.- NORMATIVA DE COMPLIMENT OBLIGATORI

UNE-EN 1341:2002 Baldosas de piedra natural para uso como pavimento exterior. Requisitos y métodos de ensayo.
UNE-EN 1341:2004 ERRATUM Baldosas de piedra natural para uso como pavimento exterior. Requisitos y métodos de ensayo.
UNE-EN 12057:2005 Productos de piedra natural. Plaquetas. Requisitos.
UNE-EN 12058:2005 Productos de piedra natural. Baldosas para pavimentos y escaleras. Requisitos.
UNE-EN 1469:2005 Piedra natural. Placas para revestimientos murales. Requisitos.

5.- CONDICIONS DE CONTROL DE RECEPCIÓ

CONDICIONS DE MARCATGE I CONTROL DE LA DOCUMENTACIÓ EN RAJOLES PER A PAVIMENT EXTERIOR (UNE-EN 1341):
El subministrador ha de posar a disposició de la DF en el cas que aquesta ho sol·liciti, la documentació següent, que acredita el marcatge CE, segons el sistema d'avaluació de conformitat aplicable, d'acord amb el que disposa l'apartat 7.2.1 del CTE:
- Productes per a usos externs i acabat de calçades, destinats a la pavimentació de zones de circulació de vianants i vehicles, a l'exterior:
    - Sistema 4: Declaració de Prestacions

A l'embalatge o bé a l'albarà de lliurament, hi ha de constar la següent informació com a mínim:
- El nom petrogràfic de la pedra (d'acord amb la norma UNE-EN 12407)
- El nom comercial de la pedra
- El nom i direcció del proveïdor
- El nom i la localització de la pedrera
- Referència a la norma UNE-EN 1341
- Identificació del producte segons la classificació de la norma UNE-EN 1341 i els valors declarats pel fabricant:
- Han de portar el marcatge CE de conformitat amb el que disposen els Reials Decrets 1630/1992 de 29 de desembre i 1328/1995 de 28 de juliol. El símbol normalitzat CE s'ha d'acompanyar de la següent informació:

- Nom o marca d'identificació i direcció declarada del fabricant
- Les 2 últimes xifres de l'any d'impressió del marcatge
- Referència a la norma EN 1341
- L'ús previst i la descripció de la llosa

En les rajoles destinades a àrees exteriors de circulació de vianants i vehicles, incloses les zones delimitades per als transports públics, ha de constar a més:

- La resistència a flexió
- La resistència al lliscament (si procedeix)
- La resistència al derrapatge (si procedeix)
- La durabilitat
- Tractament superficial químic (si procedeix)

CONDICIONS DE MARCATGE I CONTROL DE LA DOCUMENTACIÓ EN RAJOLES PER A PAVIMENTS, ESCALES I PLAQUETES (UNE-EN 12058, UNE-EN 12057):
El subministrador ha de posar a disposició de la DF en el cas que aquesta ho sol·liciti, la documentació següent, que acredita el marcatge CE, segons el sistema d'avaluació de conformitat aplicable, d'acord amb el que disposa l'apartat 7.2.1 del CTE:

- Productes per a acabat de paviments exteriors per a zones d'ús peatonal i vehicular,
- Productes per a acabat de paviments interiors incloses les instal·lacions de transport públic de Nivell o Classe: A1***, F. *** Productes o materials que no necessiten sotmetre's a assaig de reacció al foc (per exemple productes o materials de la classe A1 conformement a la Decisió 96/603/CE, i les seves modificacions),
- Productes per a acabats exteriors o interiors en murs o voltes per altres usos,
- Productes per a acabats exteriors o interiors en murs o voltes sotmesos a legislació sobre reacció al foc de Nivell o Classe: A1***, F. *** Productes o materials que no necessiten sotmetre's a assaig de reacció al foc (per exemple productes o materials de la classe A1 conformement a la Decisió 96/603/CE, i les seves modificacions):
    - Sistema 4: Declaració de Prestacions
- Productes per a acabats exteriors o interiors en murs o voltes sotmesos a legislació sobre substàncies perilloses, i per a voltes suspeses interiors o exteriors sotmesos a requisits de seguretat en ús (resistència a la flexió),
- Productes per a acabat de paviments interiors incloses les instal·lacions de transport públic de Nivell o Classe: (A1, A2, B, C)**, D, E. ** Productes o materials per als quals no existeix una etapa clarament identificable en el procés de producció que suposi una millora en la classificació de reacció al foc (per exemple l'addició de retardadors d'ignició o la limitació de material orgànic),
- Productes per a acabats exteriors o interiors en murs o voltes sotmesos a legislació sobre reacció al foc de Nivell o Classe: (A1, A2, B, C)**, D, E. ** Productes o materials per als quals no existeix una etapa clarament identificable en el procés de producció que suposi una millora en la classificació de reacció al foc (per exemple l'addició de retardadors d'ignició o la limitació de material orgànic):
    - Sistema 3: Declaració de Prestacions

A l'embalatge i/o sobre la documentació comercial que acompanya el producte hi ha de constar la següent informació com a mínim:

- Referència d'aquesta norma europea (UNE-EN 12058 i/o UNE-EN 12057)
- Nom i marca identificativa del productor o el importador si és el responsable de la posta en el mercat.
- Dos últims dígits de l'any en el que el marcat es va fixar
- Classificació del producte (nom tradicional, família petrogràfica, etc d'acord amb UNE-EN 12440) i els usos finals
- Característiques:
    - Per a rajoles per a paviments i escales d'ús intern:
        - Reacció al foc
        - Resistència a la flexió
        - Resistència al lliscament
        - Tactilitat
        - Densitat aparent
    - Per a rajoles per a paviments i escales d'ús extern:
        - Resistència a la flexió
        - Resistència al lliscament
        - Tactilitat
        - Resistència a les gelades
        - Resistència al xoc tèrmic

CONDICIONS DE MARCATGE I CONTROL DE LA DOCUMENTACIÓ EN RAJOLES PER A REVESTIMENTS MURALS (UNE-EN 1469):
El subministrador ha de posar a disposició de la DF en el cas que aquesta ho sol·liciti, la documentació següent, que

acredita el marcatge CE, segons el sistema d'avaluació de conformitat aplicable, d'acord amb el que disposa l'apartat 7.2.1 del CTE:

- Productes per a acabats exteriors o interiors en murs o voltes per altres usos,
- Productes per a acabats exteriors o interiors en murs o voltes sotmesos a legislació sobre reacció al foc de Nivell o Classe: A1***, F. *** Productes o materials que no necessiten sotmetre's a assaig de reacció al foc (per exemple productes o materials de la classe A1 conformement a la Decisió 96/603/CE, i les seves modificacions):
  - Sistema 4: Declaració de Prestacions
- Productes per a acabats exteriors o interiors en murs o voltes sotmesos a legislació sobre substàncies perilloses, i per a voltes suspeses interiors o exteriors sotmesos a requisits de seguretat en ús (resistència a la flexió),
- Productes per a acabats exteriors o interiors en murs o voltes sotmesos a legislació sobre reacció al foc de Nivell o Classe: (A1, A2, B, C)**, D, E. ** Productes o materials per als quals no existeix una etapa clarament identificable en el procés de producció que suposi una millora en la classificació de reacció al foc (per exemple l'addició de retardadors d'ignició o la limitació de material orgànic):
  - Sistema 3: Declaració de Prestacions

A l'embalatge i/o sobre la documentació comercial que acompanya el producte hi ha de constar la següent informació com a mínim:

- Referència d'aquesta norma europea (UNE-EN 1469)
- Nom i marca identificativa del productor o el importador si és el responsable de la posta en el mercat.
- Dos últims dígits de l'any en el que el marcat es va fixar
- Classificació del producte (nom tradicional, família petrogràfica, etc d'acord amb UNE-EN 12440) i els usos finals
- Característiques:
  - Plaques per a ús intern:
    - Reacció al foc
    - Resistència a la flexió
    - Resistència a l'ancoratge
    - Permeabilitat al vapor d'aigua
    - Densitat aparent
  - Plaques per a ús exterior:
    - Reacció al foc
    - Resistència a la flexió
    - Resistència a l'ancoratge
    - Resistència al glaç / desglaç
    - Permeabilitat al vapor d'aigua
    - Resistència al xoc tèrmic
    - Densitat aparent

OPERACIONS DE CONTROL:

Inspecció visual del material en cada subministrament.

El control de recepció de material verificarà que les característiques dels materials són coincidents amb l'establert en la DT. Aquest control ha de complir l'especificat en l'apartat 7.2 del CTE.

Control de documentació: documents d'origen (full de subministrament i etiquetat), certificat de garantia del fabricant, en el seu cas, (signat per persona física) i els documents de conformitat o autoritzacions administratives exigides, inclòs la documentació corresponent al marcatge CE quan sigui pertinent.

Control mitjançant distintius de qualitat i avaluacions d'idoneïtat: En el cas que el fabricant disposi de marques de qualitat, ha d'aportar-ne la documentació corresponent

Control de recepció mitjançant assaigs: Si el material disposa d'una marca legalment reconeguda a un país de la CEE (Marcatge CE, AENOR, etc.) es podrà prescindir dels assaigs de control de recepció de les característiques del material garantides per la marca; i la DF sol·licitarà en aquest cas, els resultats dels assaigs corresponents al subministrament rebut. En qualsevol cas, la DF podrà sol·licitar assaigs de control de recepció si ho creu convenient.

OPERACIONS DE CONTROL. REVESTIMENTS MURALS:

En el cas que es realitzi el control mitjançant assaigs, s'ha de fer les comprovacions següents:

- Abans de començar l'obra, si varia el subministrament, i per cada 500 m2 de plaques que arribin a l'obra es demanaran al contractista els certificats del fabricant que garanteixin el compliment del plec de condicions tècniques, incloent els resultats dels assaigs següents, realitzats per un laboratori acreditat:
- Pes específic UNE-EN 12372
- Coeficient de saturació
- Absorció d'aigua UNE-EN 12372
- Coeficient de dilatació tèrmica
- Mòdul d'elasticitat

- Porositat aparent
- Duresa al ratllat (Mohs):
- Contingut d'ió sulfat
- Resistència a la compressió (proveta cúbica de 7 cm d'aresta)
- Gelabilitat
- Resistència a la flexió UNE-EN 12372

En cas de no presentar aquests resultats, o que la DF tingui dubtes de la seva representativitat, es realitzaran aquests assaigs sobre el material rebut, a càrrec del contractista.

- Control de característiques geomètriques cada 500 m2 segons la norma UNE EN 13373
  - Dimensions
  - Balcaments
  - Gruix
  - Diferència de llargària entre les arestes
  - Angles
  - Rectitud d'arestes
  - Planor

OPERACIONS DE CONTROL. PAVIMENTS:
En el cas que es realitzi el control mitjançant assaigs, s'ha de fer les comprovacions següents:

- Abans de començar l'obra, si varia el subministrament i cada 1600 m2 de superfície (unes 10000 peces), es demanaran al contractista els certificats del fabricant que garanteixin el compliment del plec de condicions tècniques, incloent els resultats dels assaigs següents, realitzats per un laboratori acreditat:
  - Pes específic (UNE-EN 1936)
  - Coeficient de saturació
  - Absorció d'aigua, en volum (UNE-EN 1339)
  - Coeficient de dilatació tèrmica
  - Mòdul d'elasticitat
  - Porositat aparent
  - Duresa al ratllat (Mohs)
  - Contingut d'ió sulfat
  - Resistència a la compressió (proveta cúbica de 7 cm d'aresta)
  - Gelabilitat
  - Resistència a la flexió
  - Comprovació de les característiques geomètriques sobre 10 peces en cada subministrament:
    - Gruix
    - Angles
    - Planor
    - Rectitud d'arestes

En cas de no presentar aquests resultats, o que la DF tingui dubtes de la seva representativitat, es realitzaran aquests assaigs sobre el material rebut, a càrrec del contractista.

CRITERIS DE PRESA DE MOSTRES:
S'han de seguir les instruccions de la DF i els criteris de les normes de procediment indicades en cada assaig.

INTERPRETACIÓ DE RESULTATS I ACTUACIONS EN CAS D'INCOMPLIMENT. REVESTIMENTS MURALS:
Si en els terminis establerts al començar l'obra no es fa l'entrega dels certificats de qualitat del fabricant, s'ha de realitzar una sèrie completa d'assaigs a càrrec del Contractista.
Els resultats dels assaigs sobre totes les peces de les mostres han de complir les condicions especificades. En cas d'incompliment, s'ha de repetir l'assaig, a càrrec del contractista, sobre el doble número de mostres del mateix lot, acceptant-se aquest, quan els resultats obtinguts sobre totes les peces resultin satisfactoris.

INTERPRETACIÓ DE RESULTATS I ACTUACIONS EN CAS D'INCOMPLIMENT. PAVIMENTS:
No s'admetran materials que no es presentin en bon estat i acompanyats amb el corresponent certificat de qualitat del fabricant on es garanteixin les condicions exigides.
Els resultats dels assaigs d'identificació compliran les condicions del plec. En cas d'incompliment en una comprovació, es repetirà l'assaig sobre dues mostres més del mateix lot, acceptant-ne el conjunt, quan aquests resultin satisfactoris.
En cas d'incompliment d'una comprovació geomètrica, es repetirà l'assaig que no compleixi les especificacions sobre un total de 10 peces del mateix lot. Només s'acceptarà el lot, quan els resultats obtinguts sobre les 10 peces resultin satisfactoris.

B4 - MATERIALS PER A ESTRUCTURES

B4L - ELEMENTS RESISTENTS INDUSTRIALITZATS PER A FORMACIÓ DE SOSTRES

B4LV - LLOSES ALVEOLARS DE FORMIGÓ PRETESAT

1.- DEFINICIÓ I CARACTERÍSTIQUES DELS ELEMENTS

Element monolític pretensat o armat, amb cantell total constant, dividit en una placa superior i inferior (també denominades ales), unides per ànimes verticals, formant així alveols com a forats longitudinals en secció transversal, que es constant i presenta un eix vertical simètric.
Dimensions de les plaques pretensades:
- Cantell <= 450 mm
- Amplària<= 1200m

CARACTERÍSTIQUES GENERALS:
Els elements prefabricats han d'anar marcats o etiquetats per mostrar la identificació del fabricant, la identificació del lloc de producció, el número d'identificació de la unitat (quan sigui necessari), la data de fabricació, el pes de la unitat (si és >800kg) i informació per a la instal·lació si fos necessari. També caldrà facilitar la següent informació: nom del fabricant, direcció del fabricant, identificació del producte, número de la norma del producte i número de la posició de la documentació tècnica (quan sigui necessari).
El producte ha d'anar acompanyat de la documentació tècnica que ha d'incloure informació detallada dels elements pel que fa referència a dades geomètriques i propietats complementàries dels materials, incloent les dades de construcció tals com les dimensions, les toleràncies, la disposició de l'armat, el recobriment del formigó, les característiques superficials (quan sigui necessari), les condicions de recolzament transitòries i finals esperades i les condicions d'elevació
Cada placa ha de poder ésser perfectament identificable i permetre la seva traçabilitat fins a la posada a l'obra des del lloc i data de producció.
En comprovar l'aspecte superficial de l'element, aquest ha de tenir unes característiques uniformes i no s'admet la presència de rebaves, cocons, discontinuïtats en el formigonament, superfícies deteriorades, armadures visibles ni d'altres defectes que perjudiquin el seu comportament a l'obra o el seu aspecte exterior.
Les característiques geomètriques i d'armat han de correspondre amb les condicions reflectides a la fitxa tècnica del sistema de sostre utilitzat
Només s'han d'utilitzar materials la idoneïtat dels quals estigui provada.
Els requisits dels materials que formen els prefabricats (acer i formigó) es descriuen en UNE-EN 13369 punt 4.1.
Tots els materials utilitzats en la fabricació de les peces han de complir les condicions fixades a les normes EHE-08 i UNE-EN 13369.
La resistència del formigó ha d'esser igual o superior a C25/30 per als prefabricats armats i C30/37 per als prefabricats pretesats.
L'armadura passiva, longitudinal, superior i inferior, la transversal i la de connexió ha d'estar feta amb filferros corrugats, que compleixin les exigències de l'EHE-08, art.31.1.
Els recobriments de formigó mínims es descriuen en UNE-ENV 1992-1-1 punt 4.1
En la fabricació de la peça s'han de complir les prescripcions establertes en la norma EHE-08 i UNE-EN 13369 en especial les que fan referència a la seva durabilitat.
Podran utilitzar-se ciments que compleixin les condicions establertes en la normativa vigent i corresponguin a la classe resistent 32,5 o superior.
L'acer de pretesat ha de complir:
- No es poden utilitzar barres per armar
- Diàmetre màxim filferros<= 11mm
- Diàmetre màxim cordons <= 16 mm

Barres longitudinals:
- L'acer per armar longitudinalment s'han de distribuir uniformement en l'amplària dels elements i la distància màxima entre centres de dues barres <=300mm.
- En les ànimes més externes ha d'haver al menys una barra.
- La distància de separació entre barres ha d'ésser horitzontalment >= (grandària màx. àrid de beurada del formigó) + 5mm o >=20mm i >=diàmetre de la barra; i verticalment >= (grandària màx. àrid de beurada del formigó) >= 10mm i >= al diàmetre de la barra

Barres transversals:
- Plaques <= 1200mm no necessiten armat transversal
- Plaques > 1200mm han de tenir armat transversal d'acord amb la càrrega i com a mínim barres de 5 mm de

diàmetre i distància entre eixos 500 mm.

Tendons de pretesat:

- Els tendons s'han de distribuir uniformement a través de l'amplària de l'element
- Plaques =1200 mm. : col·locar com a mínim 4 tendons
- Plaques >600 mm. i <1200 mm: 3 tendons com a mínim
- Plaques <=600 mm. : 2 tendons com a mínim
- La distància entre tendons horitzontalment >= (grandària màx. àrid de beurada del formigó) + 5mm o >=20mm i >=diàmetre de la barra; i verticalment >= (grandària màx. àrid de beurada del formigó) >= 10mm i >= al diàmetre de la barra.

La superfície de les plaques per a utilitzar-les amb una capa de compressió realitzada in-situ ha de tenir les característiques que indica l'apartat 6.2.5 de la UNE-EN 1992-1-1.

No s'admeten fissures horitzontals en l'ànima d'acord amb UNE-EN 1168.

Toleràncies:

Toleràncies dimensionals relatives a la seguretat estructural:

- Cantell placa:
  - h <= 150mm: -5 mm , +10 mm
  - h >=250 mm: ± 15 mm
  - 150 mm< h < 250 mm es fa interpolació lineal
- Gruix de l'ànima:
  - Ànima individual: -10 mm
  - Total per placa (suma d'ànimes): -20 mm
- Gruix mínim de l'ala (sobre i sota alvèols):
  - Ala individual: -10 mm , +15mm
- Posició vertical de l'armadura en el costat traccionat. Barra individual, cordó o cable:
  - h <=200 mm: ± 10 mm
  - h >=250 mm: ± 15 mm
  - 200 mm< h < 250 mm: interpolació lineal
  - Valor mitja per placa: ±7 mm

Toleràncies per a objectius constructius:

- Llargària de la placa: ± 25 mm
- Amplària de la placa: ± 5 mm
- Amplària de la placa per a plaques tallades longitudinalment: ± 25

Toleràncies per al recobriment formigó:

- Recobriments mínims d'acord amb taula 37.2.4 i tolerància 0 d'acord amb EHE 08 punt 37.2.4
- Veure indicacions en UNE-EN 1168

Forma del junt longitudinal:

- Veure UNE-EN 1168

2.- CONDICIONS DE SUBMINISTRAMENT I EMMAGATZEMATGE

El subministrador ha de posar a disposició de la DF en el cas que aquesta ho sol·liciti, la documentació següent, que acredita el marcatge CE, segons el sistema d'avaluació de conformitat aplicable, d'acord amb el que disposa l'apartat 7.2.1 del CTE:

El símbol de marcatge de conformitat CE s'ha d'estampar d'acord amb la Directiva 93/68CE i ha d'estar visible sobre el producte o sobre etiqueta, embalatge o documentació comercial i ha d'anar acompanyat de la següent informació:

- Número identificador de l'organisme de certificació;
- Nom, marca comercial i adreça registrada del fabricant;
- Els dos últims dígits de l'any en que es va fixar el marcatge;
- Número del certificat de control de producció en fàbrica;
- Referència a la norma UNE-EN del producte prefabricat;
- Descripció del producte, nom genèric i ús previst;
- Informació de les característiques essencials:
  - Resistència a compressió del formigó
  - Resistència última a tracció i límit elàstic (de l'acer)
  - Resistència mecànica (per càlcul)
  - Resistència al foc (per a la capacitat portant)
  - Aïllament al soroll aeri i transmissió del soroll per impacte
  - Detalls constructius (propietats geomètriques i documentació tècnica)
  - Durabilitat

Per aquest producte es poden realitzar tipus d'etiquetes diferents on es detalla d'una manera o altre la informació

sobre les característiques essencials segons estigui en la informació tècnica, en la documentació tècnica o en les especificacions de disseny , d'acord amb l'UNE-EN corresponent del producte.
Sobre el producte es pot col·locar etiqueta simplificada on apareixeran les dades següents:
- Nom, marca comercial i adreça registrada del fabricant;
- Número identificador de la unitat
- Els dos últims dígits de l'any en que es va fixar el marcatge;
- Número del certificat de control de producció en fàbrica;
- Referència a la norma UNE-EN del producte prefabricat;

Si el material ha de ser component de la part cega del tancament exterior d'un espai habitable, el fabricant ha de declarar, com a mínim, els valors per les propietats higrotèrmiques següents, d'acord amb l'especificat en l'apartat 4.1 del DB HE 1:
- Conductivitat tèrmica (W/mK)
- Factor de resistència a la difusió del vapor d'aigua

En cada subministrament d'elements resistents que arribi a l'obra s'ha de verificar com a mínim:
- Que les marques d'identificació sobre l'element resistent (fabricant, tipus d'element, data fabricació i dades geomètriques) coincideixen amb les dades del full de subministrament
- Que les característiques geomètriques i d'armat estan d'acord amb la fitxa tècnica i coincideixen amb les especificades al projecte executiu

L'element resistent que resulti malmès quedant afectada la seva capacitat resistent en els processos de transport, descarrega i manipulació, no s'ha d'utilitzar en l'obra
Emmagatzematge: Les biguetes i lloses alveolars pretensades s'han d'apilar netes sobre suports que han de coincidir en la mateixa vertical- amb vol no superior a 0,5 metres ni alçària superior a 1,5 metres, llevat d'indicació del propi fabricant
Subministrament: Durant el transport, càrrega, descàrrega i col·locació, els punts de suport i recolzament han de ser els especificats en la DT
Emmagatzematge: Han de recolzar-se en els punts especificats en la DT No han de rebre cops ni estar sotmeses a càrregues imprevistes.

3.- UNITAT I CRITERIS D'AMIDAMENT

Unitat d'amidament: la indicada a la descripció de l'element
Criteri d'amidament: quantitat necessària subministrada a l'obra

4.- NORMATIVA DE COMPLIMENT OBLIGATORI

UNE-EN 1168:2006 Productos prefabricados de hormigón. Placas alveolares.
UNE-EN 13369:2002 Reglas comunes para productos prefabricados de hormigón.
Real Decreto 1247/2008, de 18 de julio, por el que se aprueba la Instrucción de Hormigón Estructural (EHE-08).

5.- CONDICIONS DE CONTROL DE RECEPCIÓ

CONDICIONS DE MARCATGE I CONTROL DE LA DOCUMENTACIÓ:
- Productes per a estructural:
    - Sistema 2+: Declaració de Prestacions

Control de recepció mitjançant assaigs: Si el material disposa d'una marca legalment reconeguda a un país de la CEE (Marcatge CE, AENOR, etc.) es podrà prescindir dels assaigs de control de recepció de les característiques del material garantides per la marca; i la DF sol·licitarà en aquest cas, els resultats dels assaigs corresponents al subministrament rebut. En qualsevol cas, la DF podrà sol·licitar assaigs de control de recepció si ho creu convenient.
En cada subministrament d'elements resistents que arribi a l'obra s'ha de verificar com a mínim:
- Que les marques d'identificació sobre l'element resistent (fabricant, tipus d'element, data fabricació i dades geomètriques) coincideixen amb les dades del full de subministrament
- Que les característiques geomètriques i d'armat estan d'acord amb la fitxa tècnica i coincideixen amb les especificades al projecte executiu

B4 - MATERIALS PER A ESTRUCTURES

B4P - MATERIALS PREFABRICATS PER A ESTRUCTURES

B4PZ - MATERIALS AUXILIARS PER A PREFABRICATS DE FORMIGÓ

1.- DEFINICIÓ I CARACTERÍSTIQUES DELS ELEMENTS

Recolzaments per a bigues formats per una placa de material elastomèric, de cautxú natural o sintètic, apta per a permetre girs i deformacions de translació dels elements que suporta.
S'han considerat els materials següents:
- Neoprè sense armadura
- Neoprè armat
- Neoprè armat amb perns soldats

CARACTERÍSTIQUES GENERALS:
Les seves propietats no s'han d'alterar per l'acció dels greixos i ha de ser resistent a la intempèrie i als agents atmosfèrics.
Composició de la placa:
- Cautxú de cloropè: > 60%
- Sutge: < 25%
- Material auxiliar: < 15%
- Cendra: < 5%

Dimensió superficial de la placa: >= 5 x gruix
Mòdul de deformació transversal (G): 0,8 <= G <= 1,0 N/mm2
Duresa Shore (DIN 53505): 65°
Deformació de ruptura: >= 450%
Resistència a la tracció (DIN 53504): >= 17 N/mm2
Toleràncies:
- Duresa Shore: ± 5°

NEOPRÈ ARMAT:
Ha de portar incorporada una armadura de reforç d'acer, col·locada per capes i íntimament lligada al neoprè.
Límit elàstic de l'acer: >= 240 N/mm2
Càrrega de ruptura de l'acer: >= 420 N/mm2
NEOPRÈ ARMAT AMB PERNS SOLDATS:
A les cares ha de portar inserida una placa d'acer on hi han d'anar soldats els perns.
Nombre de perns:
- Placa rectangular:
  - De 2 a 6 dm3: 2 - 6
- De més de 6 dm3: 2 - 8
- Placa cilíndrica:
  - De 2 a 6 dm3: 1 - 4
- De més de 6 dm3: 2 - 8

Diàmetre dels perns:
- Placa rectangular: >= 12,7 mm
- Placa cilíndrica: >= 15,8 mm

Gruix de la placa:
- Placa rectangular:
  - De 2 a 6 dm3: 16 - 22 mm
  - De més de 6 dm3: >= 22 mm
- Placa cilíndrica:
  - De 2 a 6 dm3: 20 - 22 mm
  - De més de 6 dm3: 20 - 22 mm

Distància entre els perns:
- Placa rectangular: >= 150 mm
- Placa cilíndrica: >= 80 mm

Distància del pern a l'extrem de la placa:
- Placa rectangular: >= 50 mm
- Placa cilíndrica: >= 100 mm

Tipus d'acer de la placa i dels perns (DIN 17100): Qualitat "Nelson"

2.- CONDICIONS DE SUBMINISTRAMENT I EMMAGATZEMATGE

Subministrament i emmagatzematge: De manera que no s'alterin les seves condicions.

3.- UNITAT I CRITERIS D'AMIDAMENT

Unitat d'amidament: la indicada a la descripció de l'element
Criteri d'amidament: quantitat necessària subministrada a l'obra

4.- NORMATIVA DE COMPLIMENT OBLIGATORI

* Orden de 6 de febrero de 1976 por la que se aprueba el Pliego de Prescripciones Técnicas Generales para Obras de Carreteras y Puentes (PG-3).

5.- CONDICIONS DE CONTROL DE RECEPCIÓ

OPERACIONS DE CONTROL:
- Recepció del certificat de garantia de qualitat del fabricant. En cas de que el material disposi de la Marca AENOR, o altre legalment reconeguda a un país de la CEE, es podrà prescindir dels assaigs de control de recepció. La DF sol·licitarà en aquest cas, els resultats dels assaigs corresponents al subministra rebut, segons control de producció establert en la marca de qualitat de producte.
- Inspecció visual del material a la seva recepció.
- Determinació de les característiques geomètriques de cada aparell de recolzament:
  - 5 mesures de llargària i amplària
  - 5 mesures de gruix de capa elemental
  - 5 de gruix total de l'aparell.

Per cada subministrador i tipus d'aparell de recolzament del mateix tipus, es realitzaran els següents 1 assaig per lot:
- Determinació del mòdul d'elasticitat transversal (cisallament) d'un recolzament de neoprè armat, segons la norma UNE 53630
- Determinació de la resistència a compressió d'un recolzament de neoprè armat, segons la norma UNE-EN 1337-3
- Determinació de l'adherència entre l'elastòmer i les armadures d'un recolzament de neoprè armat o junt e dilatació, segons la norma UNE 53565-1, UNE 53565-2, UNE 53565-3 i UNE 53565-4.
- Comprovació del comportament dinàmic d'un recolzament de neoprè, segons la norma MELC 1016
- Determinació del diagrama tensió - deformació de les plaques d'acer armat de neoprè, amb obtenció del límit elàstic i de la tensió de trencament, segons les normes UNE-EN 10002-1
- Determinació de la resistència a tracció d'una mostra de material elastòmer, segons al norma UNE 53510
- Determinació de la duresa nominal d'una mostra de material elastòmers, segona la norma UNE 53510
- Determinació de la deformació mesurada al cap de 24 h d'una mostra de material elastòmer segons la norma UNE ISO 188
- Determinació de l'envelliment al cap de 72 h a 100ºC d'una mostra de material elastòmer, segons la norma UNE 53548
- Determinació de la variació de la duresa experimentada després de l'assaig d'envelliment d'una mostra de material elastòmer, segons la norma UNE ISO 48
- Determinació del tipus d'elastòmer per espectrofotometria d'infrarojos segons la norma UNE 53633
- Determinació de la resistència a l'esquerdament per ozó d'una mostra de material elastòmer, segons la norma UNE 53558-1
- Assaigs sobre l'acer d'armat:
  - Determinació del diagrama tensió - deformació, amb obtenció del límit elàstic i de la tensió de ruptura.
- Assaigs sobre els aparells de recolzament:
  - Determinació del mòdul d'elasticitat transversal (G) (UNE 53630)
  - Determinació de la resistència a trencament per compressió (UNE - EN 1337-3)
  - Control de l'adherència entre l'elastòmer i les armadures (UNE - EN 1337-3)
  - Comprovació del comportament dinàmic del recolzament (MELC 1016), sempre que l'aparell hagi d'estar sotmès a càrregues dinàmiques importants.

CRITERIS DE PRESA DE MOSTRES:
La preparació de les mostres es realitzarà segons la norma UNE-ISO 23529 i UNE-EN 1337-3.
Es seguiran també, els criteris de les "Recomendaciones para el Proyecto y puesta en obra de los apoyos elastomèricos para puentes de carretera".
INTERPRETACIÓ DE RESULTATS I ACTUACIONS EN CAS D'INCOMPLIMENT:

Per a cada lot de control (<=1500 dm3), el fabricant ha de presentar els resultats dels assaigs indicats en un mínim de 3 mostres, en cas contrari no s'acceptarà el lot.
En cas que algun assaig incompleixi les especificacions, es repetirà la determinació sobre dues mostres més del mateix lot, que serà finalment acceptat si els resultats sobre ambdues mostres són satisfactoris.

B7 - MATERIALS PER A IMPERMEABILITZACIONS I AÏLLAMENTS

B7B - GEOTÈXTILS

B7B1 - GEOTÈXTILS

1.- DEFINICIÓ I CARACTERÍSTIQUES DELS ELEMENTS

Material tèxtil pla, permeable, polimèric (sintètic o natural), que pot ser no teixit, teixit o tricotat, que s'utilitza en contacte amb sòls o altres materials en aplicacions geotècniques i d'enginyeria civil.
S'han considerat els materials següents:
- Feltre de polipropilè format per filaments sintètics no teixits lligats mecànicament
- Feltre de polièster termoestable fet amb fibres de polièster sense teixir, consolidat mecànicament mitjançant punxonament
- Feltre amb un 70% de fibres de polipropilè i un 30% de fibres de polietilè, sense teixir, termosoldat
- Feltre teixit de fibres de polipropilè
- Fibra de vidre amb insercions de fils de reforç longitudinals

CARACTERÍSTIQUES GENERALS:
La funció principal del geotèxtil pot ser:
- F: Filtració
- S: Separació
- R: Reforç
- D: Drenatge
- P: Protecció
- STR: Relaxació de tensions entre capes del ferm
- B: Barrera entre capes per a impermeabilització del ferm

Un geotèxtil pot ser apte per varies funcions.
La funció de separació no es pot especificar sola, ha d'anar amb la de filtració o reforç.
La làmina estesa ha de tenir un aspecte uniforme i sense defectes. Les vores han de ser rectes.
Ha de ser resistent a la perforació i als esforços de tracció en el seu pla.
Ha de ser permeable a l'aigua i al vapor.
Ha de resistir l'acció dels agents climàtics i de les substàncies actives naturals del sòl.
Els geotèxtils que no s'hagin sotmès a l'assaig de resistència a la intempèrie s'han de cobrir el mateix dia de la seva col·locació.
Les característiques exigides per als geotèxtils estan en funció de l'ús i venen regulats per la norma corresponent. La relació ús-norma-funcions és la següent:
- UNE-EN 13249: Carreteres i altres zones de trànsit (excepte vies ferroviàries i capes de trànsit asfàltic): F, R, F+S, R+S, F+R, F+R+S
- UNE-EN 13250: Construccions ferroviàries: F, R, F+S, R+S, F+R, F+R+S
- UNE-EN 13251: Moviments de terres, fonaments i estructures de contenció: F, R, F+S, R+S, F+R, F+R+S
- UNE-EN 13252: Sistemes de drenatge: F, D, F+S, F+D, F+S+D
- UNE-EN 13253: Obres per al control de l'erosió (protecció costera i revestiment de talussos): F, R, F+S, R+S, F+R, F+R+S
- UNE-EN 13254: Construcció d'embassaments i presses: F, R, P, F+S, R+S, F+R, R+P, F+R+S
- UNE-EN 13255: Construcció de canals: F, R, P, F+S, R+S, F+R, R+P, F+R+S
- UNE-EN 13256: Construcció de túnels i estructures subterrànies: P
- UNE-EN 13257: Abocadors de residus sòlids: F, R, P, F+S, R+S, F+R, R+P, F+R+S
- UNE-EN 13265: Contenidors de residus líquids: F, R, P, F+R, R+P
- UNE-EN 15381: Paviments i capes de trànsit asfàltiques: R, STR, B, R+STR+B

Les característiques següents han de complir amb els valors declarats pel fabricant, assajades segons la norma corresponent, dins del límit de tolerància indicat, en el seu cas:

Per a tots els geotèxtils:
- Característiques essencials:
  - Resistència a la tracció (UNE-EN ISO 10319)
  - Allargament a la càrrega màxima (UNE-EN ISO 10319)
  - Durabilitat (UNE EN corresponent segons l'ús)

Per a tots els geotèxtils excepte per a ús en paviments i capes de trànsit asfàltiques:
- Característiques complementàries per a condicions d'ús específiques:
  - Resistència a la tracció de cavalcaments i junts (UNE-EN ISO 10321)
  - Característiques de fricció (UNE-EN ISO 12957-1, UNE-EN ISO 12957-2)
  - Resistència al deteriorament durant la instal.lació sota una càrrega repetida (UNE-EN ISO 10722)

Funció: Filtració (F).
- Característiques essencials:
  - Resistència a la perforació dinàmica (assaig per caiguda del con) (UNE-EN ISO 13433)
  - Dimensió d'obertura característica (UNE-EN ISO 12956)
  - Permeabilitat a l'aigua perpendicularment al pla (índex de velocitat) (UNE-EN ISO 11058)
- Característiques complementàries per a condicions d'ús específiques:
  - Punxonament estàtic (assaig CBR) (UNE-EN ISO 12236)
  - Abrasió (UNE-EN ISO 13427), en construccions ferroviàries

Funció: Reforç (R) o Reforç i Separació (R+S):
- Característiques essencials:
  - Punxonament estàtic (assaig CBR) (UNE-EN ISO 12236)
  - Resistència a la perforació dinàmica (assaig per caiguda del con) (UNE-EN ISO 13433)
- Característiques complementàries per a condicions d'ús específiques, excepte en paviments i capes de trànsit asfàltiques:
  - Rigidesa al 2%, 5% i 10% (UNE-EN ISO 10319)
  - Fluència en tracció (UNE-EN 13431)
  - Permeabilitat a l'aigua perpendicularment al pla (índex de velocitat) (UNE-EN ISO 11058)
- Característiques complementàries per a condicions d'ús específiques, en construccions ferroviàries:
  - Abrasió (UNE-EN ISO 13427)
- Característiques complementàries per a condicions d'ús específiques, en paviments i capes de trànsit asfàltiques:
  - Resistència a l'envelliment a la intempèrie (UNE-EN 12224)
  - Punt de fussió (UNE-EN ISO 3146)
  - Resistència alcalina (UNE-EN 14030)

Funció: Filtració i Separació (F+S):
- Característiques essencials:
  - Punxonament estàtic (assaig CBR) (UNE-EN ISO 12236)
  - Resistència a la perforació dinàmica (assaig per caiguda del con) (UNE-EN ISO 13433)
  - Dimensió d'obertura característica (UNE-EN ISO 12956)
  - Permeabilitat a l'aigua perpendicularment al pla (índex de velocitat) (UNE-EN ISO 11058)

Funció: Filtració i Reforç (F+R) o Filtració, Reforç i Separació (F+R+S):
- Característiques essencials:
  - Resistència a la perforació dinàmica (assaig per caiguda del con) (UNE-EN ISO 13433)
  - Dimensió d'obertura característica (UNE-EN ISO 12956)
  - Punxonament estàtic (assaig CBR) (UNE-EN ISO 12236)
  - Permeabilitat a l'aigua perpendicularment al pla (índex de velocitat) (UNE-EN ISO 11058)

Funció: Drenatge (D):
- Característiques essencials:
  - Capacitat de fluxe d'aigua en el pla (tou/tou) (UNE-EN ISO 12958)
- Característiques complementàries:
  - Fluència en compressió (UNE-EN ISO 25619-1)
- Característiques complementàries per a condicions d'ús específiques:
  - Resistència a la tracció de junts interns (UNE-EN ISO 13426-2)
  - Capacitat de fluxe d'aigua en el pla (tou/rígid o rígid/rígid)(UNE-EN ISO 12958)

Funció: Filtració i drenatge (F+D):
- Característiques essencials:
  - Resistència a la perforació dinàmica (assaig per caiguda del con) (UNE-EN ISO 13433)
  - Capacitat de fluxe d'aigua en el pla (tou/tou) (UNE-EN ISO 12958)
  - Dimensió d'obertura característica (UNE-EN ISO 12956)
  - Permeabilitat a l'aigua perpendicularment al pla (índex de velocitat) (UNE-EN ISO 11058)

Funció: Filtració, separació i drenatge (F+S+D):
- Característiques essencials:
  - Resistència a la perforació dinàmica (assaig per caiguda del con) (UNE-EN ISO 13433)
  - Punxonament estàtic (assaig CBR) (UNE-EN ISO 12236)
  - Capacitat de fluxe d'aigua en el pla (tou/tou) (UNE-EN ISO 12958)
  - Dimensió d'obertura característica (UNE-EN ISO 12956)
  - Permeabilitat a l'aigua perpendicularment al pla (índex de velocitat) (UNE-EN ISO 11058)

Funció: Protecció (P):
- Característiques essencials:
  - Resistència a la perforació dinàmica (assaig per caiguda del con) (UNE-EN ISO 13433)
  - Característiques de protecció: (UNE-EN 13719, UNE-EN 14574)

Funció: Reforç i Protecció (R+P):
- Característiques essencials:
  - Punxonament estàtic (assaig CBR) (UNE-EN ISO 12236)
  - Resistència a la perforació dinàmica (assaig per caiguda del con) (UNE-EN ISO 13433)
  - Característiques de protecció: (UNE-EN 13719, UNE-EN 14574)

Funció relaxació de tensions (STR):
- Característiques essencials:
  - Punxonament estàtic (assaig CBR) (UNE-EN ISO 12236)
  - Retenció del betum (UNE-EN 15381)
- Característiques complementàries per a condicions d'ús específiques:
  - Resistència a l'envelliment a la intempèrie (UNE-EN 12224)
  - Punt de fussió (UNE-EN ISO 3146)
  - Resistència alcalina (UNE-EN 14030)

Funció: Barrera entre capes (B):
- Característiques essencials:
  - Punxonament estàtic (assaig CBR) (UNE-EN ISO 12236)
  - Resistència a la perforació dinàmica (assaig per caiguda del con) (UNE-EN ISO 13433)
- Característiques complementàries per a condicions d'ús específiques:
  - Resistència a l'envelliment a la intempèrie (UNE-EN 12224)
  - Punt de fussió (UNE-EN ISO 3146)
  - Resistència alcalina (UNE-EN 14030)

Funció: Reforç, relaxació de tensions i barrera entre capes (R+STR+B):
- Característiques essencials:
  - Punxonament estàtic (assaig CBR) (UNE-EN ISO 12236)
  - Resistència a la perforació dinàmica (assaig per caiguda del con) (UNE-EN ISO 13433)
  - Retenció del betum (UNE-EN 15381)

Els geotèxtils que s'utilitzin en obres de carreteres regulades pel PG-3, hauran de complir les especificacions addicionals per a cada ús que s'especifiquen a l'article 290 del mateix.

2.- CONDICIONS DE SUBMINISTRAMENT I EMMAGATZEMATGE

Subministrament: En bobines o rotlles, amb un embalatge opac que eviti el seu deteriorament per l'acció de la llum solar.
Emmagatzematge: En llocs llisos, secs, nets i lliures d'objectes tallants.
Els rotlles s'han de mantenir en el seu envàs, apilats en posició horitzontal.
Quan l'emmagatzematge en obra sigui superior a 15 dies s'han de col·locar en llocs protegits del sol.

3.- UNITAT I CRITERIS D'AMIDAMENT

Unitat d'amidament: la indicada a la descripció de l'element
Criteri d'amidament: quantitat necessària subministrada a l'obra

4.- NORMATIVA DE COMPLIMENT OBLIGATORI

UNE-EN 13249:2017 Geotextiles y productos relacionados. Características requeridas para su uso en la construcción de carreteras y otras zonas de tráfico (excluyendo las vías férreas y las capas de rodadura asfáltica).
UNE-EN 13250:2017 Geotextiles y productos relacionados. Características requeridas para su uso en construcciones ferroviarias.
UNE-EN 13251:2017 Geotextiles y productos relacionados. Características requeridas para su uso en movimientos

de tierras, cimentaciones y estructuras de contención.
UNE-EN 13252:2017 Geotextiles y productos relacionados. Características requeridas para su uso en sistemas de drenaje.
UNE-EN 13253:2017 Geotextiles y productos relacionados. Características requeridas para su uso en obras para el control de la erosión (protección costera y revestimiento de taludes).
UNE-EN 13254:2017 Geotextiles y productos relacionados. Características requeridas para su uso en la construcción de embalses y presas.
UNE-EN 13255:2017 Geotextiles y productos relacionados. Características requeridas para su uso en la construcción de canales.
UNE-EN 13256:2017 Geotextiles y productos relacionados. Características requeridas para su uso en la construcción de túneles y estructuras subterráneas.
UNE-EN 13257:2017 Geotextiles y productos relacionados. Características requeridas para su uso en los vertederos de residuos sólidos.
UNE-EN 13265:2017 Geotextiles y productos relacionados. Características requeridas para su uso en proyectos de contenedores de residuos líquidos.
UNE-EN 15381:2008 Geotextiles y productos relacionados. Características requeridas para su uso en pavimentos y cubiertas asfálticas.
* Orden FOM/510/2018, de 8 de mayo, por la que se modifica la Orden FOM/2523/2014, de 12 de diciembre, por la que se actualizan determinados artículos del Pliego de Prescripciones Técnicas Generales para Obras de Carreteras y Puentes, relativos a materiales básicos, a firmes y pavimentos, y a señalización, balizamiento y sistemas de contención de vehículos (PG-3).

5.- CONDICIONS DE CONTROL DE RECEPCIÓ

CONDICIONS DE MARCATGE I CONTROL DE LA DOCUMENTACIÓ:
El subministrador ha de posar a disposició de la DF en el cas que aquesta ho sol·liciti, la documentació següent, que acredita el marcatge CE, segons el sistema d'avaluació de conformitat aplicable, d'acord amb el que disposa l'apartat 7.2.1 del CTE:
- Productes per a carreteres, vies fèrries, fonamentacions i murs, sistemes de drenatge, control de l'erosió, embassaments i preses, canals, túnels i estructures subterrànies, abocadors de residus líquids o contenció, emmagatzematge de residus sòlids o abocadors de residus de Funció: Fluid o barrera de gas, capa de protecció, drenatge i/o filtració, i reforç,
- Productes per a paviments i capes de trànsit asfàltiques de Funció: Reforç, relaxació de tensions i barrera entre capes:
    - Sistema 2+: Declaració de Prestacions
- Productes utilitzats en totes les obres de Funció: capa de separació:
    - Sistema 4: Declaració de Prestacions

L'albarà contindrà, com a mínim, les següents dades:
- Noms i adreça del fabricant i de la empresa subministradora
- Data de subministrament i de fabricació
- Identificació del vehicle que el transporta
- Quantitat que es subministra
- Designació de la marca comercial i tipus de producte subministrat
- Nom i adreça del comprador i del destí
- Referència de la comanda
- Condicions d'emmagatzematge si fos necessari

El producte ha d'estar marcat de manera clara i indeleble amb la informació especificada a la norma UNE-EN ISO 10320.
El producte ha de portar marques d'identificació per al control durant la instal·lació, que contenguin com a mínim nom i tipus de producte, que es repeteixin cada 5 m.
El símbol de marcatge CE estarà fixat directament al geotèxtil o a una etiqueta fixada al mateix. Quan no sigui possible es fixarà a l'embalatge o a la documentació d'acompanyament.
El marcat i etiquetatge CE ha d'incloure la informació següent:
- Símbol del marcatge CE
- Els dos últims dígits de l'any en què es va fixar el marcat per primera vegada
- Codi d'identificació i tipus de producte
- Número de referència de la declaració de prestacions
- Nivell o classe de prestacions declarat
- Data de l'especificació tècnica armonitzada aplicable
- Número d'identificació de l'organisme de certificació

- Ús previst, segons s'especifica a la norma armonitzada aplicable

Informació que s'ha de subministrar amb al producte:
- Nom del fabricant o marca comercial
- Identificació del producte
- Massa nominal en kg
- Dimensions
- Massa nominal per unitat de superfície (g/m2)
- Tipus de polímer principal
- Classificació del producte segons ISO 10318

OPERACIONS DE CONTROL:
Comprobació de que la documentació que acompanya al producte es la establerta al punt anterior.
Verificació de que els valors declarats als documents de marcatge CE compleixen les especificacions de la DT.
Inspecció visual del material en cada subministrament.
Si es detecta qualsevol anomalia durant el transport, emmagatzematge o manipulació dels productes, la DF pot disposar en qualsevol moment la realització de comprovacions i assaigs.
CRITERIS DE PRESA DE MOSTRES:
Els controls s'han de realitzar segons les instruccions de la DF i els criteris indicats a les normes de procediment corresponents.
INTERPRETACIÓ DE RESULTATS I ACTUACIONS EN CAS D'INCOMPLIMENT:
No s'admetran les membranes que no es presentin en bon estat, degudament etiquetades i acompanyades amb el corresponent certificat de qualitat del fabricant on es garanteixin les condicions exigides.
En cas de no conformitat d'algun assaig o comprovació, la DF indicarà les mesures a adoptar (nous assaigs o rebuig del lot).

B7 - MATERIALS PER A IMPERMEABILITZACIONS I AÏLLAMENTS

B7J - MATERIALS PER A JUNTS, SEGELLATS I RECONSTRUCCIÓ VOLUMS

B7J1 - MATERIALS PER A LA FORMACIÓ DE JUNTS

1.- DEFINICIÓ I CARACTERÍSTIQUES DELS ELEMENTS

Perfils de materials diversos per a formació de junts de dilatació o de treball.
S'han considerat els tipus següents:
- Perfil elastomèric d'ànima plana de 150 a 500 mm d'amplària per a junt de treball intern o extern
- Perfil elastomèric d'ànima plana o circular amb xapa d'acer vulcanitzat par a junt de 270 a 500 mm d'amplària, per a junt intern de treball o dilatació
- Perfil elastomèric d'ànima circular de 200 a 500 mm d'amplària per a junt de dilatació intern
- Perfil elastomèric d'ànima quadrada de 250 a 500 mm d'amplària per a junt de dilatació extern
- Perfil de PVC d'ànima plana de 150 a 320 mm d'amplària per a junt de treball intern o extern
- Perfil de PVC d'ànima oval o omega de 100 a 500 mm d'amplària per a junt de dilatació intern
- Perfil de PVC d'ànima quadrada de 100 a 350 mm d'amplària per a junt de dilatació intern o extern
- Perfil de PVC en forma d'U de 45-130/20-50 mm per a junt de dilatació amb ranura oberta a l'exterior
- Perfil metàl·lic amb dents per a un recorregut màxim de 50 a 500 mm o sense dents per a un recorregut màxim de 30 a 100 mm, per a junt de dilatació extern
- Perfil de neoprè armat, amb membrana flexible o rígid, per a un recorregut màxim de 50 a 380 mm, per a junt de dilatació extern
- Perfil compressible de cautxú per a un recorregut màxim de 20 a 50 mm, per a junt de dilatació extern
- Perfil d'alumini i junt elastomèric per a un recorregut màxim de 15 mm.

CARACTERÍSTIQUES GENERALS:
El perfil desplegat ha de tenir un aspecte uniforme i sense fissures, deformacions, forats o altres defectes.
Característiques morfològiques:

Material del junt	Forma	Amplària del perfil (mm)	Gruix (mm)
Elastomèric	Ànima circular	200-250	>= 9
		300	>= 10
		350-400	>= 12
		500	>= 13
	Ànima circular amb xapa d'acer	300-350	>= 10
		400	>= 11
		500	>= 12
	Ànima quadrada	250-500	>= 6
	Ànima plana per a junt de treball intern	150-230	>= 7
		250-350	>= 8
	Ànima plana per a junt de treball extern	250-500	>= 6
	Ànima plana amb xapa d'acer	270	>= 7
		310	>= 8
PVC	Ànima oval	100	>= 2; 2,5
		150-190	>= 2,5; 3,5
		240	>= 3; 4
		320-350	>= 3,5: 4,5
		500	>= 4; 6
	Ànima omega	250	>= 3; 5
		350	>= 4; 6
	Forma d'U	45-60/30	>= 4; 4,5
		50/20	>= 3,5; 4
		60/50	>= 4,5; 5
		95-130/30	>= 5; 6
	Ànima plana o quadrada per a junt intern	150	>= 2,5; 3,5
		190	>= 2,5; 4
		240	>= 3; 4
		320-350	>= 3,5; 5
	Ànima plana ó quadrada per a junt extern	190	>= 2,5; 3,5
		240-320	>= 3; 4
		250	>= 4; 5

Característiques físiques i mecàniques:

Material	Resistència a la tracció (N/mm2)	Allargament fins al trencament	Duresa (unitats Shore A)
Elastomèric	>=10	>= 380%	57-67
PVC	>=12	>= 300%	aprox. 70
Metàl·lic	>=100	>= 350%	57-67
	(ASTM D-412)	(ASTM D-412)	(ASTM D-2240)
Cautxú	-	>= 250%	60-70
		(ASTM D-412)	

PERFIL ELASTOMÈRIC:
Perfil de material elastomèric obtingut del cautxú amb materials d'addició i vulcanitzats.
En els perfils amb xapa d'acer vulcanitzat, els extrems han de ser dentats per ambdues cares i han de portar una perllongació de xapa unida al perfil per vulcanització, perqué es puguin utilitzar en junts de dilatació o treball, interns.
Característiques dimensionals:

Forma	Amplària del perfil (mm)	Amplària del tub central (mm)
Ànima circular	200 - 400	>= 38
	500	>= 45
		>= 42 (perfil amb xapa d'acer)
Ànima quadrada	250, 350, 500	>= 25
	300	>= 30

Resistència a l'esqueixament: >= 8 N/mm2
Deformació remanent per tracció: <= 20%
Deformació amb el betum calent: Nul·la
Temperatura d'utilització: Entre -20°C i +60°C
PERFIL ELASTOMÈRIC O DE PVC:
En els perfils per a junt de dilatació, el centre del perfil ha de ser buit de secció circular, rectangular, oval o omega.
Els perfils per a junt de treball han de ser de secció rectangular plena.
En els perfils per a junt de dilatació o treball interns, els extrems han de ser dentats per ambdues cares. En els perfils per a junt extern, els extrems han de ser dentats per una sola cara i l'altra ha de quedar llisa.
El perfil de PVC amb forma d'U, ha d'anar dentat per una de les seves cares, perquè es pugui utilitzar en junts de dilatació externs.
Perfil per a junt extern:

Material	Amplària del perfil (mm)	Alçària de les nervadures (mm)
Elastomèric	150-500	>= 25
PVC	190	>= 15
	240	>= 17
	250	>= 40
	320	>= 20

PERFIL METÀL·LIC PER A JUNT DE DILATACIÓ EXTERN:
Perfil format per un compost metall/elastòmer vulcanitzat en calent.
Ha d'estar format per dues parts, una mascle i una altra femella, de formes geomètriques compatibles, amb la franquícia necessària per tal de permetre els moviments del junt.
Totes les parts metàl·liques han d'estar protegides contra la corrosió.
Ha de portar els forats necessaris per a la seva fixació.
La forma del perfil ha d'impedir l'acumulació de brutícia.
Ha de ser resistent a la intempèrie, a l'acció dels olis, greixos, benzina i a la sal utilitzada per al desglaç de carreteres.
En els perfils amb dents, quan el recorregut màxim és de 150 a 500 mm, el perfil mascle ha de tenir una superfície antilliscant.
Característiques dimensionals:

Recorregut màxim (mm)		Gruix (mm)	Amplària del perfil (cm)	
			mascle	femella
30	sense dents	>= 22	>= 15,5	>= 13
50	amb dents	>= 33	>= 26	>= 14,5
50	sense dents	>= 33	>= 21	>= 15,5
75	amb dents	>= 39	>= 33	>= 19
75	sense dents	>= 39	>= 25	>= 19
100	amb dents	>= 47	>= 41	>= 25
100	sense dents	>= 47	>= 29	>= 25
150	amb dents	>= 50	>= 57,5	>= 36
200	amb dents	>= 50	>= 75	>= 45
250	amb dents	>= 57	>= 91	>= 56
300	amb dents	>= 90	>= 92	>= 55
400	amb dents	>= 90	>= 102	>= 65
500	amb dents	>= 90	>= 111	>= 75

+----------+

Característiques de l'elastòmer:
- Resistència a la tracció (ASTM D 412-87): >= 100 N/mm2
- Allargament fins al trencament (ASTM D 412-87): >= 350%
- Duresa (Unitats Shore A, ASTM D 2240-91): 57 - 67
- Adherència amb xapa d'acer (ASTM D 4298): Trencament de l'elastòmer
- Deformació remanent per compressió assaig 24 h a 70°C (ASTM D 395-89): <= 25%
- Resistència a l'envelliment 72 h a 100°C (ASTM D 573-88):
  - Duresa, variació: ± 15
  - Resistència, variació: ± 15%
  - Allargament al trencament, variació: - 40%
- Resistència als olis, 72 h a 100°C, variació de volum (ASTM D 471-79): <= 10%
- Resistència a l'ozó (ASTM D 1149-91): No ha de tenir fissures

Característiques del metall:
- Límit elàstic de l'acer: >= 2350 N/mm2

PERFIL DE NEOPRÈ ARMAT PER A JUNT DE DILATACIÓ EXTERN:
El perfil amb membrana flexible, ha d'estar format per dues bandes de neoprè armades, de secció rectangular plena i unides per una membrana flexible de neoprè. El perfil rígid ha d'estar format per una banda (en recorreguts de 90 mm, com a màxim) o tres bandes (en recorreguts >= 100 mm) de neoprè armat i una secció metàl·lica estampida a cada banda.
Cada banda ha de dur una armadura de reforç d'acer, col·locada per capes i íntimament lligada al neoprè.
En el perfil rígid, la secció metàl·lica ha de ser rectangular i contínua. Ha de dur els retalls necessaris per tal de permetre els moviments del junt.
Les seves propietats no s'han d'alterar per l'acció dels greixos i ha de ser resistent a la intempèrie i als agents atmosfèrics.
La cara exterior ha de tenir un dibuix antilliscant, que faciliti l'evacuació de l'aigua.
Ha de disposar d'un sistema d'ancoratge al taulell per mitja de perns.
Composició de cada placa en el perfil amb membrana flexible:
- Cautxú cloroprè: > 60%
- Sutge: > 25%
- Material auxiliar: < 15%
- Cendra: < 5%

PERFIL COMPRESIBLE DE CAUTXÚ PER A JUNT DE DILATACIÓ EXTERN:
Perfil de cautxú de cloroprè, format per dues bandes de secció rectangular plena amb els seus extrems units amb membranes flexibles de cautxú de cloroprè.
Les seves propietats no s'han d'alterar per l'acció dels greixos i ha de ser resistent a la intempèrie i als agents atmosfèrics.
El perfil de material elastòmers ha d'estar obtingut del cautxú amb materials d'addició i vulcanitzats. Els materials per als junts han d'estar fabricats a partir d'un cautxú resistent a l'ozó, i no han de confiar aquesta resistència a una protecció superficial que pot ser eliminada per abrasió, rentat o altres procediments.
Les condicions geomètriques del perfil i les toleràncies corresponents, es definiran a la documentació tècnica.
En la inspecció visual, les peces no han de presentar porositat, defectes superficials importants, ni irregularitats dimensionals, en particular sobre la superfície d'obturació.
Resistència a tracció (UNE 53510): >= 12 MPa
Allargament fins al trencament (UNE 53-510): >= 250%
Deformació remanent per compressió, 24 h a 100°C (UNE 53-511): <= 40%
Duresa. IRHD (UNE 53549): 55 - 60
Envelliment després de 72 h a 100°C (UNE 53548):
- Duresa, variació: + 12
- Resistència a la tracció, variació: - 20%
- Allargament fins al trencament, variació: - 25%

Resistència a l'ozó, 96 h a 40°C (UNE 53558-1): No ha de tenir fissures
Variació de volum en aigua, 7 dies a temperatura ambient (UNE-ISO 1817): 0 a +5 %

PERFIL D'ALUMINI I JUNT ELASTOMÈRIC:
Perfils d'alumini amb elements d'ancoratge dentats, amb junt de material elastomèric inserit.
El junt elastomèric és de goma sintètica i ha de ser resistent al desgast per fricció, als olis i betums i a temperatures entre -30°C a +120°C.
Amplària total del perfil: 65 mm

PERFIL ELASTOMÈRIC AMB XAPA D'ACER:
Adherència amb la xapa d'acer: Trencadura de l'elastòmer

Les característiques anteriors s'han de determinar segons la norma DIN 7865.

2.- CONDICIONS DE SUBMINISTRAMENT I EMMAGATZEMATGE

PERFIL ELASTOMÈRIC O DE PVC:
Subministrament: En rotlles. Es poden demanar en formes especials amb unions fetes en fàbrica.
Emmagatzematge: Protegit d'impactes i de temperatures superiors a 40°C.
PERFIL METÀL·LIC:
Subministrament: Per unitats d'un metre de llargària màxima.
Emmagatzematge: En llocs protegits contra els impactes, de manera que no s'alterin les seves condicions.
PERFIL DE NEOPRÈ, CAUTXÚ O ALUMINI:
Subministrament i emmagatzematge: De manera que no s'alterin les seves condicions.

3.- UNITAT I CRITERIS D'AMIDAMENT

Unitat d'amidament: la indicada a la descripció de l'element
Criteri d'amidament: quantitat necessària subministrada a l'obra

4.- NORMATIVA DE COMPLIMENT OBLIGATORI

PERFIL ELASTOMÈRIC:
* DIN 7865 (2) 02.82 Láminas elastoméricas para sellar juntas en el hormigón. Condiciones del material y ensayos.
PERFIL COMPRESIBLE DE CAUTXÚ
* UNE 53628:1988 Elastómeros. Caucho vulcanizado. Juntas de dilatación preformadas utilizadas entre bloques de hormigón en autopistas. Especificaciones para los materiales.
PERFIL DE PVC O METÀL·LIC:
No hi ha normativa de compliment obligatori.

5.- CONDICIONS DE CONTROL DE RECEPCIÓ

OPERACIONS DE CONTROL EN PERFILS DE NEOPRÉ O CAUTXÚ:
- Inspecció visual dels perfils en el moment del subministra i recepció del corresponent certificat de qualitat que garanteixi el compliment de les condicions del plec. En cas de que el material disposi de la Marca AENOR, o altre legalment reconeguda a un país de la CEE, es podrà prescindir dels assaigs de control de recepció. La DF sol·licitarà en aquest cas, els resultats dels assaigs corresponents al subministra rebut, segons control de producció establert en la marca de qualitat de producte.
- Comprovació de les característiques geomètriques dels perfils (5 determinacions per a cada mesura).
- Per a cada subministrador i tipus de junt es realitzaran els assaigs d'identificació previstos en les especificacions en funció de la tipologia del junt.

En els perfils de cautxú s'han de realitzar els assaigs següents (UNE 53628):
- Resistència a la tracció
- Allargament mínim al trencament
- Duresa nominal
- Deformació romanen mesurada al cap de 24 h
- Envelliment al cap de 72 h a 100ºC
- Augment de volum experimentat durant 7 dies a temperatura ambient
- Resistència a l'esquerdament per l'ozó d'una mostra de material elastòmer (UNE 53558-1)

CRITERIS DE PRESA DE MOSTRES EN PERFILS DE NEOPRÈ:
- Les provetes s'obtindran de l'article acabat, segons la norma UNE-ISO 23529.
- Si les provetes especificades en algun mètode d'assaig particular, no es poden preparar a partir d'articles acabats, es prendran de plaques d'assaig de dimensions convenients fabricades a partir del mateix lot de barreges que el utilitzat per a l'article acabat, en condicions de vulcanització comparables a les de la producció industrial.

CRITERIS DE PRESA DE MOSTRES EN PERFILS DE CAUTXÚ:
- Es seguiran les indicacions que, en cada cas, realitzi la DF
- La presa de mostra es basarà en els criteris de les normes UNE 53628 Elastómeros.

INTERPRETACIÓ DELS RESULTATS I ACTUACIONS EN CAS D'INCOMPLIMENT EN PERFILS DE NEOPRÉ O CAUTXÚ:
- No s'autoritzarà la col·locació del material que no vagi acompanyat del corresponent certificat de control de fabricació.

- En el cas que qualsevol dels assaigs realitzats no resultés satisfactori, es repetirà sobre dues mostres més del mateix lot, acceptant-ne únicament quan els resultats obtinguts compleixin les especificacions.

BB - MATERIALS PER A PROTECCIONS I SENYALITZACIÓ

BBC - ABALISAMENT

BBC1 - ABALISAMENT DE SEGURETAT LABORAL

1.- DEFINICIÓ I CARACTERÍSTIQUES DELS ELEMENTS

Materials per a reforç visual de la senyalització provisional d'obres en carreteres, amb la finalitat que siguin fàcilment perceptibles pels conductors els límits de les obres i els canvis de circulació que aquestes puguin provocar.
S'han considerat els elements següents:
- Con de plàstic reflector
- Tetrapode de plàstic reflector
- Piqueta de jalonament amb peça reflectora
- Cinta d'abalisament reflectora o no
- Garlanda reflectora
- Garlanda lluminosa
- Llum amb làmpada intermitent o llampegant
- Tanca metàl·lica, móbil
- Barrera de PVC injectat, amb dipòsit d'aigua de llast
- Fita

CARACTERÍSTIQUES GENERALS:
El material ha de ser resistent als cops i a les condicions ambientals desfavorables.
Les dimensions del senyal i les característiques colorimètriques i fotomètriques han de garantir la bona visibilitat i comprensió.
La part reflectora ha de ser capaç de reflectir la major part de llum incident.
CON I TETRAPODE DE PLASTIC:
Han de tenir una o dues bandes reflectants d'alta intensitat, unides al plàstic
Ha de tenir una base de dimensions suficients per garantir l'estabilitat del con i la seva col·locació en posició vertical.
LLUMS:
Ha de disposar d'un interruptor per activar o desactivar el seu funcionament.
Les bateries han d'estar allotjades en un departament estanc.
L'allotjament de les bateries i de la làmpada, han de ser fàcilment accessible per a permetre el seu recanvi.
La llum emesa pel senyal ha de produir un contrast lluminòs adequat a l'entorn a on va destinada, en funció de les condicions d'us previstes. La intensitat ha de garantir la seva percepció inclus en condicions climàtiques desfavorables (pluja, boira, etc.), sense produir enlluernaments.
Els lents han de ser resistents als cops.
PIQUETA:
La peça reflectora ha d'estar sòlidament unida al pal de suport.
L'extrem del suport ha de permetre la seva fixació per clavament.
CINTA:
Ha de ser autoadhesiva. La qualitat de l'adhesiu ha de garantir el nivell fixació suficient sobre el suport a la que va destinada.
La superfície ha de ser llisa i uniforme, sense defectes que puguin perjudicar la percepció de la senyal.
El color ha de contrastar amb el color del suport al que va destinat.
GARNALDA:
Ha d'estar formada per plaques de xapa amb bandes reflectores, unides entre elles per una corda.
La superfície de les plaques ha de ser llisa i uniforme, sense defectes que puguin perjudicar la percepció de la senyal.
La distància entre plaques ha de ser regular.
La corda no ha de tenir defectes que puguin perjudicar la subjecció de les plaques.
TANCA MOBIL METAL.LICA
Tanca mòbil d'acer galvanitzat formada per bastidor i malla electrosoldada.

Ha de tenir la superfície llisa i uniforme.
No ha de tenir cops, porus ni d'altres deformacions o defectes superficials que puguin perjudicar el seu funcionament correcte.
La malla ha d'estar fixada al bastidor i sense guerxaments.
Els perfils i la malla han de ser d'acer galvanitzat en calent per un procés d'immersió contínua.
El recobriment de zinc ha de ser homogeni i continu a tota la superfície. No ha de tenir esquerdes, exfoliacions ni despreniments del recobriment.
Protecció de la galvanització: >= 385 g/m2
Protecció de la galvanització a les soldadures: >= 345 g/m2
Puresa del zinc: >= 98,5%
Toleràncies:
- Rectitud d'arestes: ± 2 mm/m
- Planor: ± 1 mm/m
- Angles: ± 1 mm

BARRERA DE PVC:
Ha de tenir una base de dimensions suficients per garantir l'estabilitat del elements que formen la barrera i la seva col·locació en posició vertical.

2.- CONDICIONS DE SUBMINISTRAMENT I EMMAGATZEMATGE

CON, TETRAPODE, PIQUETA, GARLANDA, FITA:
Subministrament: Embalat, de manera que no s'alterin les seves característiques.
Emmagatzematge: En el propi embalatge, de manera que no s'alterin les seves característiques.
LLUMS:
Subministrament: Empaquetats en caixes, de manera que no s'alterin les seves característiques. A l'exterior hi ha d'haver el nombre d'unitats que conté.
Ha d'anar acompanyat amb les instruccions d'utilització i manteniment.
Emmagatzematge: En el propi embalatge, de manera que no s'alterin les seves característiques.
TANCA MOBIL METAL.LICA
Subministrament: Amb els elements que calguin per tal d'assegurar el seu escairat, rectitud i planor.
Emmagatzematge: Protegit de les pluges, els focus d'humitat i les zones on pugui rebre impactes. No ha d'estar en contacte amb el terra.

3.- UNITAT I CRITERIS D'AMIDAMENT

Unitat d'amidament: la indicada a la descripció de l'element
Criteri d'amidament: quantitat necessària subministrada a l'obra

4.- NORMATIVA DE COMPLIMENT OBLIGATORI

* Orden de 31 de agosto de 1987 sobre señalización, balizamiento, defensa, limpieza y terminación de obras fijas en vías fuera de poblado.
* UNE-EN 12352:2000 Equipamiento de regulación del tráfico. Dispositivos luminosos de advertencia de peligro y balizamiento.

BB - MATERIALS PER A PROTECCIONS I SENYALITZACIÓ

BBM - MATERIALS PER A PROTECCIONS DE VIALITAT

BBM1 - SENYALS

1.- DEFINICIÓ I CARACTERÍSTIQUES DELS ELEMENTS

Elements per a col·locar verticalment, destinats a informar i ordenar la circulació en vies utilitzades per vehicles i/o vianants.
S'han considerat els elements següents:

- Senyals de contingut fix, aquelles que tenen un contingut preestablert pel "Catálogo de señales verticales de circulación" publicat per la Dirección General de Carreteras; únicament varien la mida i els números que inclouen en alguns casos.
- Panells complementaris, aquells que acompanyen a les senyals verticals de contingut fix i acoten la seva prescripció.

S'han considerat els materials següents:
- Alumini anoditzat.
- Acer galvanitzat

S'han considerat els acabats següents:
- Amb pintura no reflectora
- Amb làmina retrorreflectant.

CARACTERÍSTIQUES GENERALS:
La placa senyal ha d'estar formada per l'estampació d'una planxa, d'alumini anoditzat o d'acer galvanitzat, amb els elements de reforç i ancoratge necessaris per als seu ancoratge i recoberta amb l'acabat que li sigui propi, pintura no reflectora, o làmina retrorreflectant.
La utilització de materials d'una altra naturalesa haurà de ser aprovada per la DF.
La superfície metàl·lica ha de ser neta, llisa, sense porus, sense corrosió i resistent a la intempèrie.
No ha de tenir ratllades, bonys ni d'altres defectes superficials.
El substrat de les senyals i cartells verticals de circulació compliran amb les indicacions de la norma UNE-EN 12899-1.
No s'admetran les següents classes (d'acord amb la UNE-EN 12899-1):
- P1 per a la perforació de la cara de la senyal (cara de la senyal amb perforacions a la seva superfície a una distancia no inferior a cent cinquanta mil·límetres (150 mm)).
- E1 per a les vores de la placa de la senyal (les vores de la senyal no estan protegides, el substrat es una placa plana).
- SP0 per a la protecció de la superfície de la placa de la senyal (sense cap protecció de la superfície de la senyal front a la corrosió).

Tindran les dimensions, colors i composició indicades a la DT, d'acord amb el Capítol VI/Secció 4ª, del "Reglamento General de Circulación", així com la vigent Norma 8.1-IC "Señalización vertical" de la Instrucción de Carreteras.
Les estructures i elements d'acer han de ser conformes a la Norma EN 1993-1-1.
Les estructures i elements d'alumini han de ser conformes a la Norma EN 1999-1-1.
Les característiques de les senyals i cartells han de ser les especificades a la Taula /01.1 del PG 3/75 MOD 11-OM.
No s'admetrà la utilització de les classes següents:
- Pressió de vent: Classe WL2
- Pressió deguda a la neu: Classe DSL0
- Carregues puntuals: Classe PL0
- Deformació temporal màxima a flexió: Classe TDB4
- Deformació temporal màxima a torsió: Classe TDT0

Només s'admetran les senyals i cartells verticals de circul•lació per als que els coeficients parcials de seguretat per a les càrregues utilitzades siguin de la classe PAF2.
ACABAT AMB LÀMINA RETRORREFLECTANT:
Els materials retrorreflectants constituïts per microesferes de classe RA1 i classe RA2, han de ser conformes amb les característiques visuals (coordenades cromàtiques, factor de luminància, coeficient de retrorreflexió, durabilitat) i de resistència a la caiguda d'una massa, de la norma UNE-EN 12899-1.
Els materials microprismàtics de classe RA1, RA2 y RA3 compliran les característiques de les normes UNE-EN 12899-1 i UNE 135340.
ACABAT AMB PINTURA NO RETRORREFLECTANT:
Ha de estar exempta de corrosió, i no tenir defectes que impedeixin la seva visibilitat o identificació correctes, com ara bonys, etc.
La pel·lícula seca de pintura ha de tenir un aspecte uniforme, brillant, sense grans o qualsevol altra imperfecció superficial
Els colors han d'estar dins dels límits cromàtics i de factor de luminància especificats a la norma UNE 135331
Brillantor especular a 60°C: > 50%
Adherència (assaig 4.4): <= 1, No han d'aparèixer dents de serra
Resistència a l'impacte (assaig 4.5): Sense trencament
Resistència a la immersió en aigua (assaig 4.6):
- Immediatament després de l'assaig : Sense ampolles, arrugues ni reblaniments
- A les 24 hores: Brillantor especular >= 90% brillantor abans d'assaig

Resistència a la boira salina: Ha de complir especificacions art.3.7
Resistència a la calor i al fred (assaig 4.8 i 4.9):

- No hi ha d'haver ampolles, pèrdua d'adherència o defectes apreciables

Envelliment artificial: Ha de complir les condicions art. 3.9.
Envelliment natural: Ha de complir les condicions de l'article 3.10
Tots aquests valors s'han de comprovar d'acord amb l'UNE 135331.

2.- CONDICIONS DE SUBMINISTRAMENT I EMMAGATZEMATGE

Subministrament: Embalades individualment o agrupades en embalatge rígid de fusta o metàl·lic. A l'exterior ha de figurar el símbol de les plaques i el nombre d'unitats.
Emmagatzematge: Assentades en horitzontal en llocs secs, ventilats i sense contacte directe amb el terra.

3.- UNITAT I CRITERIS D'AMIDAMENT

Unitat d'amidament: la indicada a la descripció de l'element
Criteri d'amidament: quantitat necessària subministrada a l'obra

4.- NORMATIVA DE COMPLIMENT OBLIGATORI

NORMATIVA GENERAL:
* Orden de 6 de febrero de 1976 por la que se aprueba el Pliego de Prescripciones Técnicas Generales para Obras de Carreteras y Puentes (PG-3).
* Orden FOM/2523/2014, de 12 de diciembre, por la que se actualizan determinados artículos del Pliego de Prescripciones Técnicas Generales para Obras de Carreteras y Puentes, relativos a materiales básicos, a firmes y pavimentos, y a señalización, balizamiento y sistemas de contención de vehículos (PG-3).
* Orden FOM/534/2014, de 20 de marzo, por la que se aprueba la norma 8.1-IC señalización vertical de la Instrucción de Carreteras.
* UNE-EN 12899-1:2009 Señales verticales fijas de circulación. Parte 1: Señales fijas.
* UNE 135331:2011 Señalización vertical. Señales metálicas permanentes. Zona no retrorreflectante. Pinturas. Características y métodos de ensayo.

5.- CONDICIONS DE CONTROL DE RECEPCIÓ

CONDICIONS DE MARCATGE I CONTROL DE LA DOCUMENTACIÓ:
El fabricant ha de facilitar la informació del producte. Quan la mateixa no es pugui marcar sobre el producte, ha d'estar a la documentació que l'acompanyi. En aquest cas el producte ha de tenir un codi d'identificació.
Tots els productes y components de les senyals verticals fixes de circulació estaran marcats al se revers de forma clara i duradora amb la següent informació:

- Símbol del marcatge CE
- Número de identificació del organisme de certificació
- Nom o marca distintiva de identificació i adreça registrada del fabricant
- Els 2 últims dígits del any en que es va fixar el marcat
- Número de certificat de conformitat CE o del certificat de control de producció a fàbrica si procedeix
- Referència a la norma europea: EN 12899-1:2007
- Descripció del producte: nom genèric, material, dimensions i us previst
- Informació sobre aquelles característiques essencials que procedeixin recollides a les taules ZA.1 a ZA.6 de la norma EN 12899-1:2007, indicades segons l'apartat ZA.3 de la mateixa norma.
-

El fabricant o subministrador ha de facilitar la informació següent:

- Instruccions de muntatge i instal·lació de la senyal
- Dades sobre qualsevol limitació de la ubicació de la senyal
- Instruccions d'us i manteniment i neteja de la senyal, incloses les instruccions per al canvi de làmpades si fos el cas

El fabricant facilitarà a la DO, amb cada subministrament, un albarà amb documentació annexa que contingui, entre altres, les següents dades:

- Nom i adreça de la empresa subministradora
- Data de subministrament
- Identificació de la fàbrica que ha produït el material
- Identificació del vehicle que el transporta
- Quantitat subministrada i designació de la marca comercial

OPERACIONS DE CONTROL:

La DO podrà comprovar sobre una mostra representativa dels materials subministrats, que la marca, referència i característiques dels mateixos es corresponent amb la declarada a la documentació que els acompanya, en especial les dimensions de les senyals i cartells verticals, així como la retrorreflexió del material.
CRITERIS DE PRESA DE MOSTRES:
La presa de mostres, es realitzarà d'acord a les indicacions de l'Orden FOM/2523/2014.
INTERPRETACIÓ DE RESULTATS I ACTUACIONS EN CAS D'INCOMPLIMENT:
No s'utilitzaran materials que no arribin acompanyats del corresponent certificat de qualitat del fabricant, d'acord a les especificacions del plec.
Els assaigs d'identificació han de resultar conformes a les especificacions. En cas d'incompliment, es repetirà l'assaig corresponent sobre les mostres reservades, acceptant-ne el subministrament si els dos resultats són satisfactoris.
Es considera unitat defectuosa aquella que presenta algun incompliment en les operacions de control definides.

BB - MATERIALS PER A PROTECCIONS I SENYALITZACIÓ

BBM - MATERIALS PER A PROTECCIONS DE VIALITAT

BBM2 - BARRERES

1.- DEFINICIÓ I CARACTERÍSTIQUES DELS ELEMENTS

Barreres per a proteccions de vialitat.
S'han considerat els tipus següents:
- Barreres per a control d'accés a aparcaments
- Barreres de formigó prefabricades, per a ús temporal i permanent
- Perfil longitudinal de secció doble ona per a barrera de seguretat flexible
- Perfil longitudinal de secció doble ona i de secció plana trapezoïdal per a sistemes de protecció de motociclistes

BARRERES DE CONTROL D'ACCÉS:
Barrera de control d'accés, d'acer laminat, d'accionament manual i sistema de bloqueig incorporat.
Les dimensions del perfil, així com el sistema de bloqueig, han de ser les especificades al projecte.
La superfície del perfil ha de ser llisa, uniforme i sense defectes superficials.
El gruix del perfil ha de ser uniforme en tota la seva llargària.
Els pals de subjecció han d'estar protegits amb una capa de pintura antiòxid. Aquesta capa ha de complir les especificacions fixades a la seva partida d'obra.
Tipus d'acer: S275JR
PERFILS DOBLE ONA PER A BARRERES DE SEGURETAT FLEXIBLES:
Element de la barrera que entra en contacte amb el vehicle, absorbeix mitjançant deformació plàstica part de la seva energia cinètica, i el recondueix a la circulació d'una manera suau. Destinat a impedir la col·lisió dels vehicles amb algun obstacle més perillós que la pròpia barrera.
Obtingut a partir de bobina d'acer laminada en calent, mitjançant un procés de conformat en fred i una posterior galvanització en calent.
Fabricat amb acer tipus S235JR segons UNE-EN 10025.
Amb aptitud química a la galvanització: contingut de silici i fòsfor limitats (Si<=0,03% i Si+2,5P<=0,09%)
L'acer estarà protegit contra la corrosió mitjançant galvanitzat en calent segons UNE-EN ISO 1461.
La qualitat del zinc utilitzat en la galvanització estarà d'acord amb l'UNE-EN 1179.
Gruix del recobriment galvanitzat (UNE-EN ISO 1461): >= 70 micres
Massa del recobriment galvanitzat (UNE-EN ISO 1461): >= 505 g/m2
No ha de tenir bonys, punts d'oxidació ni desperfectes en la seva superfície.
El recobriment dels elements ha de ser llis, homogeni i sense discontinuïtats a la capa de zinc.
No ha de tenir taques, inclusions de flux, cendres o clapes.
No ha de tenir exfoliacions visibles ni bombolles, ratlles, picadures o punts sense galvanitzar.
Les dimensions i toleràncies del perfil es correspondran amb les indicades a la figura 1 de l'UNE 135121.
Desenvolupament del perfil: 473 mm
Gruix nominal: 3 mm
Llargària útil del perfil: 4 m
Toleràncies:

- Gruix: ± 0,1 mm
- Desenvolupament del perfil: +6, -3 mm

PERFILS LONGITUDINALS PER A SISTEMES DE PROTECCIÓ DE MOTOCICLISTES:
Element que instal·lat sobre una barrera de seguretat garanteix la protecció dels motociclistes, evitant l'impacte directe contra el suport i el pas del cos a través del buit entre dos suports consecutius.
Fabricat amb xapa d'acer laminada en calent, del tipus S235JR segons UNE-EN 10025 i galvanitzat en calent per immersió segons la norma UNE-EN ISO 1461.
BARRERES DE FORMIGÓ PREFABRICADES:
Ha d'estar formada per mòduls de formigó prefabricats, obtinguts per un procés d'emmotllament de perfil simètric per a barreres dobles i asimètric per a barreres simples.
En la fabricació de la peça s'han de complir les prescripcions establertes a la norma EHE-08, en especial les que fan referència a la seva durabilitat (art.8.2 i 37 de l'EHE-08) en funció de les classes d'exposició.
Tots els materials utilitzats en la fabricació de les peces han de complir les condicions fixades a les normes EHE-08 i UNE-EN 13369.
No hi ha d'haver armadures vistes en cap punt.
Han de tenir un aspecte homogeni, uniforme, sense fissures ni deformacions o d'altres defectes superficials.
La seva base ha de ser plana.
Han d'estar armades per a resistir els esforços de manipulació.
Resistència característica del formigó: >= 35 N/mm2
Límit elàstic de l'acer: >= 400 N/mm2
Recobriment de les armadures: >= 2 cm
Tipus de ciment: Classe resistent >= 32,5
No s'ha d'utilitzar ciment aluminós ni mescles de ciment de procedència diferent. L'ús de ciment d'altres tipus requereix una justificació especial.
No s'han d'utilitzar, ni quan es pasta ni en la cura del formigó, aigües que produeixin eflorescències o que originin pertorbacions en el procés d'adormiment i d'enduriment.
La naturalesa dels granulats i la seva preparació han garantir l'adequada resistència i durabilitat del formigó.
Els granulats no han de tenir reactivitat potencial amb els àlcalis del ciment, ni s'han de descompondre a causa dels agents exteriors a que estan sotmesos a l'obra.
No s'han d'utilitzar granulats provinents de terres toves, friables ni poroses, ni les que tinguin compostos ferrosos, guix, nòduls de pirita o de qualsevol altre tipus de clorurs, sulfurs o sulfits.
Toleràncies:

- Planor de la base (regle de 3 m): < 5 mm
- Resistència característica del formigó: >= 80% Rn
- Defectes superficials: <= 15% superfície
- Cocons: <= 3 u en10 dm2
- Fissures
  - Amplària: <= 0,1 mm
  - Llargària: <= 2 cm

BARRERES DE FORMIGÓ PREFABRICADES D'ÚS PERMANENT:
Les barreres de seguretat d'ús permanent es classifiquen:

- Segons el comportament del sistema davant l'impacte d'un vehicle, d'acord amb els criteris, paràmetres i classes definits a les normes UNE-EN 1317-1 i UNE-EN 1317-2, essent aquests paràmetres:
  - Classe i nivell de contenció (taula 2 UNE-EN 1317-2)
  - Índex de severitat d'impacte (taula 3 UNE-EN 1317-2)
  - Amplària de treball (taula 4 UNE-EN 1317-2)
  - Deflexió dinàmica
- Segons la seva geometria i funcionalitat:
  - Simples: aptes per al xoc per una banda
  - Dobles: aptes per al xoc per ambdós costats

Les característiques següents han de complir amb els valors declarats pel fabricant, assajades segons la norma corresponent:

- Nivell de contenció (UNE-EN 1317-2): classe N1, N2, H1, H2, H3, H4a, H4b, L1, L2, L3,L4a o L4b
- Severitat de l'impacte (UNE-EN 1317-1): classe A, B o C
- Amplària de treball normalitzada (UNE-EN 1317-2): classe W1, W2, W3, W4, W5, W6, W7 o W8
- Deflexió dinàmica normalitzada (UNE-EN 1317-2): valor declarat pel fabricant en m
- Intrusió del vehicle normalitzada (UNE-EN 1317-2): classe VI1, VI2, VI3, VI4, VI5, VI6, VI7, VI8 o VI9. Només d'aplicació per als nivells de contenció L i H
- Durabilitat: el fabricant ha de declarar els materials i recobriments protectors utilitzats
- Resistència a la retirada de la neu (UNE-EN 1317-5): classe 1, 2, 3 o 4. Només d'aplicació quan es requereixi

Llevat de casos excepcionals, degudament justificats i amb autorització expressa de la Direcció General de Carreteres, no s'admet l'ús de sistemes de contenció de les següents característiques:
- Nivell de contenció N1
- Índex de severitat C
- Amplària de treball W8
- Deflexió dinàmica >= 2,5 m

S'ha de garantir que durant els assajos de xoc, segons UNE-EN 1317-2, no es produeixi el trencament de cap element longitudinal de la barrera orientat al costat de la circulació que pugui suposar un perill per al trànsit o per a tercers. Per a això les parts despreses han de complir:
- Peces o parts metàl·liques: <= 0,5 kg
- Peces o parts no metàl·liques: <= 2 kg

2.- CONDICIONS DE SUBMINISTRAMENT I EMMAGATZEMATGE

BARRERES DE CONTROL D'ACCÉS:
Subministrament: Els elements d'acer laminat han de portar gravades en relleu les sigles del fabricant i el símbol de designació de l'acer.
Emmagatzematge: En el mateix lloc on s'ha de col·locar i de manera que no s'alterin les seves condicions.
PERFILS PER A BARRERES DE SEGURETAT FLEXIBLES I PERFILS PER A SISTEMES DE PROTECCIÓ DE MOTOCICLISTES:
Subministrament: Els perfils aniran marcats amb la identificació del fabricant. El marcatge ha de ser llegible a simple vista i indeleble.
Emmagatzematge: En zones a cobert. Si no és possible s'emmagatzemaran amb un pendent mínim de l'1,5% en el sentit longitudinal del perfil i amb una separació mínima de 4 cm entre els perfils i el terreny.
En cas de subministrar-se paletitzats i plastificats, es retiraran els plàstics.
L'aplec es realitzarà en zones llises, netes i pavimentades.
No s'han d'emmagatzemar durant un període superior a 12 mesos.
BARRERES DE FORMIGÓ PREFABRICADES:
Subministrament: Protegida de manera que no s'alterin les seves característiques.
Emmagatzematge: En el mateix lloc on s'ha de col·locar i de manera que no s'alterin les seves condicions.
No s'han d'emmagatzemar durant un període superior a 12 mesos.

3.- UNITAT I CRITERIS D'AMIDAMENT

Unitat d'amidament: la indicada a la descripció de l'element
Criteri d'amidament: quantitat necessària subministrada a l'obra

4.- NORMATIVA DE COMPLIMENT OBLIGATORI

BARRERES DE FORMIGÓ PREFABRICADES:
* Orden de 6 de febrero de 1976 por la que se aprueba el Pliego de Prescripciones Técnicas Generales para Obras de Carreteras y Puentes (PG-3).
* Real Decreto 1247/2008, de 18 de julio, por el que se aprueba la Instrucción de Hormigón Estructural (EHE-08).
* UNE 135111:1994 Sistemas viales de contención de vehículos. Barreras de hormigón. Definiciones, clasificación, dimensiones y tolerancias.
* UNE 135112:1994 Sistemas viales de contención de vehículos. Barreras de hormigón. Materiales básicos y control de ejecución.
BARRERES DE FORMIGÓ PREFABRICADES D'ÚS PERMANENT:
Orden FOM/2523/2014, de 12 de diciembre, por la que se actualizan determinados artículos del Pliego de Prescripciones Técnicas Generales para Obras de Carreteras y Puentes, relativos a materiales básicos, a firmes y pavimentos, y a señalización, balizamiento y sistemas de contención de vehículos (PG-3).
UNE-EN 1317-1:2011 Sistemas de contención para carreteras. Parte 1: Terminología y criterios generales para los métodos de ensayo.
UNE-EN 1317-2:2011 Sistemas de contención para carreteras. Parte 2: Clases de comportamiento, criterios de aceptación para el ensayo de impacto y métodos de ensayo para barreras de seguridad incluyendo pretiles.
UNE-EN 1317-5:2008+A2:2012 Sistemas de contención para carreteras. Parte 5: Requisitos de producto y evaluación de la conformidad para sistemas de contención de vehículos.
PERFILS PER A BARRERES DE SEGURETAT FLEXIBLES:
* Orden de 6 de febrero de 1976 por la que se aprueba el Pliego de Prescripciones Técnicas Generales para Obras de Carreteras y Puentes (PG-3).

* Orden FOM/2523/2014, de 12 de diciembre, por la que se actualizan determinados artículos del Pliego de Prescripciones Técnicas Generales para Obras de Carreteras y Puentes, relativos a materiales básicos, a firmes y pavimentos, y a señalización, balizamiento y sistemas de contención de vehículos (PG-3).
* UNE 135121:2012 Barreras metálicas de seguridad para contención de vehículos. Valla de perfil de doble onda. Materiales, geometría, dimensiones y ensayos.
* UNE 135124:2012 Barreras metálicas de seguridad para contención de vehículos. Condiciones de manipulación y almacenamiento. Procedimientos de montaje y metodología de control.
BARRERES DE CONTROL D'ACCÉS I PERFILS PER A SISTEMES DE PROTECCIÓ DE MOTOCICLISTES:
No hi ha normativa de compliment obligatori.

5.- CONDICIONS DE CONTROL DE RECEPCIÓ

CONDICIONS DE MARCATGE I CONTROL DE LA DOCUMENTACIÓ EN BARRERES DE FORMIGÓ PREFABRICADES D'ÚS PERMANENT:
El subministrador ha de posar a disposició de la DF si aquesta ho sol licita, la següent documentació, que acredita el marcatge CE, segons el sistema d'avaluació de conformitat aplicable:
- Productes per a àrees de circulació:
    - Sistema 1: Declaració de Prestacions

Cada subministrament que arribi a obra s'ha d'acompanyar de la documentació necessària per a la seva identificació.
L'albarà ha d'incloure:
- Nom i direcció de l'empresa subministradora
- Identificació del fabricant
- Designació de la marca comercial
- Quantitat d'elements que es subministra
- Identificació dels lots (referència) de cada tipus d'elements subministrats
- Data de fabricació

L'etiquetat i marcat CE ha d'incloure:
- Símbol de marcatge CE
- Número d'identificació de l'organisme de certificació
- Nom o marca comercial i adreça registrada del fabricant
- Dos últims dígits de l'any en què s'ha imprès el marcat CE
- Número de referència de la Declaració de Prestacions
- Referència a la norma EN 1317
- Descripció del producte: nom genèric, tipus i ús previst
- Informació de les característiques essencials segons annex ZA de la UNE-EN 1317-5 (classes de nivell de contenció, severitat de l'impacte, amplària de treball i deflexió dinàmica)

Per a cada tipus de sistema de contenció s'adjuntarà la declaració de prestacions del marcatge CE emesa pel fabricant.
Descripció tècnica del producte, segons UNE-EN 1317-5, que contindrà com a mínim:
- Plànols generals del sistema, amb esquema d'instal·lació i toleràncies
- Plànols de tots els components, amb dimensions i toleràncies
- Especificacions per als materials i acabats
- Avaluació de la durabilitat del producte
- Plànols de tots els elements acoblats a fàbrica
- Llista completa de totes les parts, incloent pesos
- Detalls del pretesat, quan sigui aplicable
- Qualsevol altra informació d'interès (medi ambient, seguretat, etc)
- Informació sobre substàncies regulades

Manual d'instal·lació subministrat pel fabricant, amb indicació de les condicions d'implantació, manteniment, inspecció i terrenys de suport existents.
OPERACIONS DE CONTROL EN BARRERES DE FORMIGÓ PREFABRICADES D'ÚS PERMANENT:
Control de recepció:
- Verificació documental del fet que els valors declarats pel fabricant en els documents que acompanyen el Marcatge CE son conforme a les especificacions exigides.

Control de qualitat dels aplecs:
- Es seguiran els criteris indicats a la descripció tècnica del producte, segons UNE-EN 1317-5, que coincidiran amb els utilitzats per a elaborar l'informe d'avaluació de la mostra assajada, segons UNE-EN 1317-5.

OPERACIONS DE CONTROL EN BARRERES DE FORMIGÓ PREFABRICADES D'ÚS TEMPORAL:
Les tasques de control a realitzar són les següents:

- Recepció i aprovació de la documentació que justifica les condicions exigides al fabricant de les peces, com ara homologació del producte, autorització d'ús, aplicacions realitzades, etc.
- Controls de fabricació:
  - La empresa subministradora ha d'avisar a la DF, almenys amb una setmana d'anticipació de l'inici de la campanya de fabricació, per tal d'enviar, si correspon, un inspector a fàbrica.
  - L'inspector enviat ha de tenir accés als registres de control de qualitat on figuren les mesures dels paràmetres dimensionals o mecànics de l'element corresponent. En el transcurs d'aquesta visita, prèvia al començament de la producció, s'han de realitzar els controls següents:
    - Comprovació de l'homologació del producte, de la fàbrica i dels procediments de fabricació i d'autocontrol de qualitat segons ISO-9002, i de la seva vigència.
    - Examen del Manual i dels procediments del control de qualitat, amb especial èmfasi respecte als documents que identifiquen els controls realitzats sobre els elements acabats que es destinen a cada obra, i sobre la partida a què pertanyen. Criteris d'acceptació i rebuig, i tractament de les disconformitats.
    - Examen de la documentació que acompanya el lliurament de cada lot. Comprovació de que sigui suficient i en el seu defecte, demanar-ne més.
    - Comprovació del marcat identificador dels elements a lliurar, i de la correspondència entre aquesta marca i la identificació de les proves a què han estat sotmesos els materials corresponents i les peces del lot.
    - Seguiment de la fabricació en curs i observació de l'aplicació efectiva dels controls.
    - Examen del parc d'aplegament i de la forma de manipulació, condicionament i càrrega de les peces.
  - Es podran realitzar més visites a fàbrica, si convé, per a fer un nou seguiment i comprovació de la fabricació corresponent a l'obra i dels controls efectuats.
- Controls de recepció a obra:
  - Per a cada lot de subministrament, es realitzaran les comprovacions següents:
    - Certificat CC - EHE, acreditatiu de la conformitat del producte amb les especificacions obligatòries de la Instrucció EHE-08
    - Examen, comprovació i contrast (si s'escau) de la documentació que empara l'entrega de cada lot, incloent els resultats dels assaigs corresponents a característiques mecàniques, geomètriques i altres que justifiquin l'adequació del producte a les exigències del plec de condicions.
    - Inspecció visual de les peces, examinant el seu aspecte, l'absència de danys o imperfeccions, etc.
    - Control dimensional sobre un 5 % de les peces rebudes.

OPERACIONS DE CONTROL EN PERFILS LONGITUDINALS PER A BARRERES DE SEGURETAT FLEXIBLES:
Les tasques de control a realitzar són les següents:

- Inspecció visual del material subministrat amb observació de les marques que identifiquen el fabricant, i recepció del corresponent certificat de qualitat on es garanteixen les condicions indicades al plec. Atenció especial a l'aspecte superficial del galvanitzat.
- Cada 256 m de barrera flexible (lot de control), es realitzaran els següents controls sobre peces escollides a l'atzar:
  - Control indirecte del gruix de la barrera mitjançant el pes dels perfils (el pes teòric d'una peça de barrera de 2,90 mm de gruix i 473 mm de desenvolupament, descomptant forats i incloent el galvanitzat, és de 48,1 kg). Es pesaran individualment 25 peces corresponents al lot.
- Comprovació del recobriment: assaigs d'adherència i massa del recobriment (mètodes no destructius) sobre 10 peces del lot (assajos d'adherència conforme UNE 37501 i de recobriment conforme UNE EN ISO 1461)
- Comprovació de les característiques geomètriques del perfil sobre 10 peces del lot (5 mesures en cada peça)
- Cada 2000 m de barrera flexible (lot de control), es realitzaran els següents controls sobre peces escollides a l'atzar:
  - Identificació del tipus d'acer de la barrera (AP-11), segons UNE-EN 10111 (1 determinació).

En cas que el material disposi de la Marca AENOR, o una altra legalment reconeguda a un país de l'UE, s'ha de poder prescindir dels assaigs de control de recepció. La DF ha de sol·licitar, en aquest cas, els resultats dels assaigs corresponents al subministrament rebut, segons control de producció establert a la marca de qualitat del producte.

CRITERIS DE PRESA DE MOSTRES EN BARRERES DE FORMIGÓ PREFABRICADES:
Els controls s'han de realitzar segons les instruccions de la DF i els criteris indicats a les normes de procediment corresponents.

CRITERIS DE PRESA DE MOSTRES EN PERFILS LONGITUDINALS PER A BARRERES DE SEGURETAT FLEXIBLES:
Els controls s'han de realitzar segons les instruccions de la DF i els criteris indicats a les normes de procediment corresponents.
Les comprovacions geomètriques dels perfils es realitzaran sobre la barrera abans de galvanitzar. El control de l'alçada del perfil i la longitud total de la barrera, es podrà realitzar, sobre aquesta, un cop galvanitzada.

INTERPRETACIÓ DE RESULTATS I ACTUACIONS EN CAS D'INCOMPLIMENT EN BARRERES DE FORMIGÓ PREFABRICADES D'ÚS PERMANENT:

No s'acceptaran els aplecs que incompleixin alguna de les condicions indicades a la descripció tècnica del producte, segons UNE-EN 1317-2.
Els aplecs rebutjats podran presentar-se de nou per a la inspecció quan el subministrador acrediti que s'han tornat a examinar i assajar totes les unitats i que s'han eliminat les defectuoses o corregit els seus defectes.
Aquestes unitats es sotmetran de nou als assajos de control.
INTERPRETACIÓ DE RESULTATS I ACTUACIONES EN CAS D'INCOMPLIMENT EN PERFILS LONGITUDINALS PER A BARRERES DE SEGURETAT FLEXIBLES:
No s'acceptarà l'ús de materials que no arribin acompanyats del corresponent certificat de qualitat del fabricant.
El resultat del control indirecte del gruix serà satisfactori si el pes mig dels perfils resulta superior al valor de referència i, a més, es compleix que: $Q = (x - P) / s > 0,94$
X = Pes mig dels perfils dels lots
P = Pes de referència
s = Desviació estàndard (n-1), s^2 = s (xi x) ^2/(n-1)
essent xi el pes individual de cada perfil i n el nombre de perfils de la mostra.
En cas d'incompliment es podrà, a criteri de la DF, ampliar la mostra d'assaig (analitzar més peces), acceptant-se el lot si es verifica la condició anterior.
L'aspecte visual del recobriment i el resultat dels assaigs d'adherència han de ser conformes a les especificacions del plec. La mitjana de les 10 determinacions de la massa del galvanitzat ha de ser superior al valor especificat, i tots els valors individuals mantenir-se per sobre del 95% d'aquest valor.
Si el valor mig de les 5 determinacions de característiques geomètriques corresponents a una peça, no resulta conforme a la norma UNE 135-121, es rebutjarà la peça i s'ampliarà el control fins a un total de 25 peces per lot. En cas d'observar noves deficiències, es passarà a controlar aquest aspecte sobre la totalitat de peces del lot.

BD - MATERIALS PER A EVACUACIÓ, CANALITZACIÓ I VENTILACIÓ ESTÀTICA

BD5 - MATERIALS PER A DRENATGES

BD55 - TUBS DE FORMIGÓ PER A DRENATGES

1.- DEFINICIÓ I CARACTERÍSTIQUES DELS ELEMENTS

Tub recte de secció circular, obtingut per un procés d'emmotllament d'un formigó amb contingut baix de granulats fins.
CARACTERÍSTIQUES GENERALS:
El tub no ha de tenir esquerdes, escrostonaments, ni obturacions de la part porosa.
Ha de ser de secció constant i gruix uniforme a tota la seva llargària, excepte als extrems, que han d'acabar amb encaix.
La superfície interior ha de ser regular i sense rebaves. S'admeten petites irregularitats locals que no disminueixin la qualitat del tub ni la capacitat del desguàs.
Diàmetre interior: Diàmetre nominal
Superfície d'absorció: >= 20% de la superfície total
Resistència a l'aixafament (Norma ASTM C.497), càrrega de ruptura:
- Diàmetre < 35 cm: >= 10 kN/m
- Diàmetre 35-70 cm: >= 14 kN/m
- Diàmetre > 70 cm: >= 20 kN/m

Capacitat d'absorció a 1 bar de pressió hidrostàtica: >= 50 l/min x dm2
Rugositat interior, coeficient de fricció de Manning: <= 0,021
Capacitat mínima de filtració: >= 85 l/s·m2·bar
Toleràncies:
- Diàmetre interior:
  - Diàmetre 15 25 cm: ± 3 mm
  - Diàmetre 30 40 cm: ± 4 mm
- Rectitud: ± 10 mm/m

2.- CONDICIONS DE SUBMINISTRAMENT I EMMAGATZEMATGE

Emmagatzematge: Protegits del sol i de les gelades. Assentats horitzontalment sobre superfícies planes o bé apilats

de manera que la càrrega no superi el 50% de la resistència a l'aixafament del tub.

3.- UNITAT I CRITERIS D'AMIDAMENT

Unitat d'amidament: la indicada a la descripció de l'element
Criteri d'amidament: quantitat necessària subministrada a l'obra

4.- NORMATIVA DE COMPLIMENT OBLIGATORI

No hi ha normativa de compliment obligatori.

5.- CONDICIONS DE CONTROL DE RECEPCIÓ

CONDICIONS DE MARCATGE I CONTROL DE LA DOCUMENTACIÓ:
A cada peça o a l'albarà de lliurament hi han de figurar les dades següents:
- Identificació del producte
- Diàmetre nominal
- Número d'identificació de la sèrie o data de fabricació

OPERACIONS DE CONTROL:
Els punts de control més destacables són els següents:
- En cada subministrament:
  - Inspecció visual de l'aspecte general dels tubs i peces per a junts.
  - Comprovació de les dades de subministrament exigides (albarà o etiqueta).
  - Recepció del certificat de qualitat del fabricant, d'acord a les condicions del plec.
  - Comprovació de l'estanquitat del tub.
  - Comprovació dimensional sobre un 10% de les peces rebudes (tubs i unions). Per a cada peça es realitzaran:
    - 5 determinacions del diàmetre interior.
    - 5 determinacions de la longitud.
    - Desviació màxima respecte la generatriu.
    - 5 determinacions del gruix.
- Per a cada tipus de tub, es realitzaran els següents assaigs:
  - Resistència a l'aixafament o flexió transversal (ASTM C.497).

En cas que el material disposi de la Marca AENOR, o una altra legalment reconeguda a un país de l'UE, s'ha de poder prescindir dels assaigs de control de recepció. La DF ha de sol·licitar, en aquest cas, els resultats dels assaigs corresponents al subministrament rebut, segons control de producció establert a la marca de qualitat del producte.
CRITERIS DE PRESA DE MOSTRES:
S'han de seguir les instruccions de la DF i els criteris de les normes de procediment indicades en cada assaig.
INTERPRETACIÓ DE RESULTATS I ACTUACIONS EN CAS D'INCOMPLIMENT:
No s'acceptaran materials que no arribin a l'obra correctament referenciats i acompanyats del corresponent certificat de qualitat del fabricant.
Les peces que hagin sofert danys durant el transport o que presentin defectes, seran rebutjades a l'instant.
Es rebutjaran les peces que no superin les condicions de la inspecció visual o les comprovacions geomètriques. En aquest darrer cas, s'incrementarà el control, en primer lloc, fins el 20% de les peces rebudes, i si es continuen observant irregularitats, fins el 100% del subministrament.
En cas d'incompliment en els assaigs de resistència i d'estanquitat, es repetirà el control sobre dues peces més del mateix lot, acceptant-se el conjunt quan els nous resultats siguin conformes a les especificacions. Si també falla una d'aquestes proves, es rebutjarà el lot assajat.

BD - MATERIALS PER A EVACUACIÓ, CANALITZACIÓ I VENTILACIÓ ESTÀTICA

BD7 - TUBS PER A CLAVEGUERES I COL·LECTORS

BD75 - TUBS CIRCULARS DE FORMIGÓ PER A CLAVEGUERES I COL·LECTORS

1.- DEFINICIÓ I CARACTERÍSTIQUES DELS ELEMENTS

Tub recte de secció circular i amb els extrems acabats amb encaix obtingut per un procés d'emmotllament i

compactació per vibrocompressió d'un formigó sense armadura.
CARACTERÍSTIQUES GENERALS:
El formigó ha de ser de ciment pòrtland o putzolànic. No s'han d'admetre barreges de ciments de diferents tipus o procedències. Un cop endurit ha de ser homogeni i compacte.
L'element ha de tenir una secció constant i un gruix uniforme. Els extrems de l'encaix han d'acabar amb un tall recte perpendicular a l'eix, sense rebaves.
No ha de tenir escrostaments, esquerdes que travessin la paret, ni defectes que indiquin imperfeccions del procés d'emmotllament.
La superfície interior ha de ser regular i llisa. Es permeten petites irregularitats locals que no disminueixin la qualitat de l'element, ni la capacitat de desguàs.
La DF pot exigir, en qualsevol moment, la realització de l'assaig de resistència a l'aixafament d'una mostra de cada remesa. L'assaig s'ha de fer segons el "Pliego de Prescripciones Técnicas Generales para tuberías de Saneamiento de poblaciones" del MOPU.
Resistència a l'aixafament i gruix de la paret:

DN (cm)	Resistència a l'aixafament (kg/m)	Gruix (mm)	Toleràncies del DN (mm)
20	>= 2500	>= 25	± 4
30	>= 2500	>= 35	± 4
40	>= 2500	>= 40	± 4
50	>= 3000	>= 45	± 5
60	>= 3600	>= 52	± 6
70	>= 4200	>= 59	± 7
80	>= 4800	>= 66	± 7
90	>= 4800	>= 70	± 7
100	>= 4900	>= 74	± 7
120	>= 5500	>= 82	± 7
150	>= 6000	>= 95	± 8
200	>= 6000	>= 120	± 10

Llargària: >= 100 cm
Rugositat interior, coeficient de fricció de Manning: <= 0,012
Resistència característica estimada a compressió del formigó als 28 dies proveta cilíndrica: >= 27,5 N/mm2
Estanquitat a 1 bar de pressió interior (T.H.M.): No hi ha d'haver pèrdues abans de 10 min
Pressió interior de trencament: >= 2 bar
Toleràncies:
- Ovalació (diferència diàmetre interior màxim i mínim als extrems): ± 0,5% diàmetre nominal
- Llargària nominal: ± 2%
- Gruix nominal: ± 5%, <= 3 mm
- Rectitud: ± 5 mm/m, <= 10 mm

2.- CONDICIONS DE SUBMINISTRAMENT I EMMAGATZEMATGE

Emmagatzematge: Protegits del sol i de les gelades. Assentats horitzontalment sobre superfícies planes o bé apilats de manera que la càrrega no superi el 50% de la resistència a l'aixafament del tub.

3.- UNITAT I CRITERIS D'AMIDAMENT

Unitat d'amidament: la indicada a la descripció de l'element
Criteri d'amidament: quantitat necessària subministrada a l'obra

4.- NORMATIVA DE COMPLIMENT OBLIGATORI

No hi ha normativa de compliment obligatori.

5.- CONDICIONS DE CONTROL DE RECEPCIÓ

CONDICIONS DE MARCATGE I CONTROL DE LA DOCUMENTACIÓ:
A cada peça o a l'albarà de lliurament hi han de figurar les dades següents:
- Nom del fabricant o marca comercial
- Diàmetre nominal

- Pressió de treball o indicació: Sanejament
- Identificació de la sèrie o data de fabricació

OPERACIONS DE CONTROL:

Els punts de control més destacables són els següents:

- En cada subministrament:
  - Inspecció visual de l'aspecte general dels tubs i peces per a junts.
  - Comprovació de les dades de subministrament exigides (albarà o etiqueta).
  - Recepció del certificat de qualitat del fabricant, d'acord a les condicions del plec.
  - Comprovació de l'estanquitat del tub.
  - Comprovació dimensional sobre un 10% de les peces rebudes (tubs i unions). Per a cada peça es realitzaran:
    - 5 determinacions del diàmetre interior.
    - 5 determinacions de la longitud.
    - Desviació màxima respecte la generatriu.
    - 5 determinacions del gruix.
    - 5 determinacions de les dimensions de la zona d'acoblament.
- Per a cada tub de les mateixes característiques, es realitzaran els següents assaigs (segons MOPU: Plec de prescripcions tècniques generals per a canonades d'abastament d'aigua):
  - Assaig d'estanquitat del tub.
  - Resistència a l'aixafament.
  - Resistència a la flexió longitudinal.
- Per a cada tipus de junt que es proposi, es realitzarà un assaig d'estanquitat del conjunt format per dos trossos de tub units pel junt corresponent.

En cas que el material disposi de la Marca AENOR, o una altra legalment reconeguda a un país de l'UE, s'ha de poder prescindir dels assaigs de control de recepció. La DF ha de sol·licitar, en aquest cas, els resultats dels assaigs corresponents al subministrament rebut, segons control de producció establert a la marca de qualitat del producte.

CRITERIS DE PRESA DE MOSTRES:

Es seguiran les instruccions de la DF i els criteris del "Plec de prescripcions tècniques generals per a canonades de sanejament de poblacions" (MOPU).

INTERPRETACIÓ DE RESULTATS I ACTUACIONS EN CAS D'INCOMPLIMENT:

No s'acceptaran materials que no arribin a l'obra correctament referenciats i acompanyats del corresponent certificat de qualitat del fabricant.

Les peces que hagin sofert danys durant el transport o que presentin defectes, seran rebutjades a l'instant.

Es rebutjaran les peces que no superin les condicions de la inspecció visual o les comprovacions geomètriques. En aquest darrer cas, s'incrementarà el control, en primer lloc, fins el 20% de les peces rebudes, i si es continuen observant irregularitats, fins el 100% del subministrament.

La comprovació del diàmetre interior, es considera satisfactòria si la mitjana de les 5 determinacions és superior al diàmetre nominal i cadascuna de les mesures es troba dins de les toleràncies fixades.

En cas d'incompliment, es repetirà el control sobre dues peces més del mateix lot, acceptant-se el conjunt quan la mitjana dels 3 resultats sigui conforme a les especificacions.

En cas d'incompliment en els assaigs de resistència i d'estanquitat, es repetirà el control sobre dues peces més del mateix lot, acceptant-se el conjunt quan els nous resultats siguin conformes a les especificacions. Si també falla una d'aquestes proves, es rebutjarà el lot assajat.

BD - MATERIALS PER A EVACUACIÓ, CANALITZACIÓ I VENTILACIÓ ESTÀTICA

BD7 - TUBS PER A CLAVEGUERES I COL·LECTORS

BD7F - TUBS DE PVC PER A CLAVEGUERES I COL·LECTORS

0.- ELEMENTS QUE CONTEMPLA EL PLEC

BD7FCM07.

1.- DEFINICIÓ I CARACTERÍSTIQUES DELS ELEMENTS

Tubs de PVC-U per a l'execució d'obres de sanejament.
S'han considerat els tipus següents:
- Tub de PVC de formació helicoïdal per a clavegueres i col·lectors
- Tub de PVC-U per a sanejament amb pressió
- Tub de PVC-U per a sanejament sense pressió
- Tub de PVC-U de paret estructurada per a sanejament sense pressió

CARACTERÍSTIQUES GENERALS:
La superfície ha de ser de color uniforme i no ha de tenir fissures.
Els extrems han d'acabar amb un tall perpendicular a l'eix i sense rebaves.

TUB DE FORMACIÓ HELICOÏDAL:
Tub rígid, format enrollant una banda nervada amb les vores conformades. La unió de la banda ha d'estar soldada químicament.
La cara interior del tub ha de ser llisa.
La cara exterior del tub ha de ser nervada.
En els tubs per a anar formigonats, els nervis han de tenir forma de 'T'.
El tub, quan sigui autoportant, ha de resistir sense deformacions les càrregues interiors i exteriors que rebrà quan estigui en servei.
Característiques de la banda de PVC:
- Densitat: >= 1350 kg/m3, <= 1460 kg/m3
- Coeficient de dilatació lineal a 0°C: >= 60 millonèsimes/°C, <= 80 millonèsimes/°C
- Temperatura de reblaniment Vicat: >= 79°C
- Resistència a la tracció simple: 50 N/mm2
- Allargament al trencament: >= 80%
- Absorció d'aigua: <= 1 mg/cm2
- Opacitat: 0,2%

TUB DE PVC-U PER A SANEJAMENT AMB PRESSIÓ
L'aspecte de la superfície interna i externa dels tubs ha d'ésser llisa, neta i exempta de fissures, cavitats, i d'altres defectes superficials. El material no pot contenir cap impuresa visible sense augment.
El color del tub ha de ser gris o marró i uniforme en tot el gruix de la paret.
La paret del tub ha de ser opac.
Característiques mecàniques:
- Resistència a l'impacte: d'acord amb UNE-EN 1452-2.
- Resistència a la pressió interna: d'acord amb UNE-EN 1452-2.

Característiques físiques:
- Temperatura de reblaniment Vicat (VST): >= 80°C d'acord amb assaig UNE-EN 727
- Retracció longitudinal: <= 5% d'acord amb assaig UNE-EN 743.
- Grau de gelificació: No hi pot haver cap atac en cap punt de la superfície de la proveta d'acord amb assaig UNE-EN 580.

Els junts d'estanqueïtat i adhesius han d'estar conformes a UNE-EN 1452-2.
Toleràncies:
- Diàmetre exterior:
  - 25-32-40-50: 0,2 mm.
  - 63-75-90: 0,3 mm.
  - 110-125: 0,4 mm.
  - 140-160: 0,5 mm
  - 180-200: 0,6 mm
  - 225: 0,7 mm
  - 250: 0,8 mm
  - 280: 0,9 mm
  - 315: 1,0 mm
  - 355: 1,1 mm
  - 400: 1,2mm
  - 450: 1,4mm
  - 500: 1,5 mm
  - 560: 1,7 mm
  - 630: 1,9 mm
  - 710-800-900-1000: 2,0 mm

- Gruix parets: és variable depenent del diàmetre i la pressió admissible. UNE-EN 1452-2
- Llargàira i embocadures: d'acord amb UNE-EN 1456-1 i UNE-EN 1452-2

TUB DE PVC-U PER A SANEJAMENT SENSE PRESSIÓ
L'aspecte de la superfície interna i externa dels tubs ha d'ésser llisa, neta i exempta de fissures, cavitats, i d'altres defectes superficials. El material no pot contenir cap impuresa visible sense augment.
Aquests tubs es col·locaran d'acord amb un codi d'aplicació:
- "D" codi per a àrea d'aplicació que es situa a menys d'1 m de l'edifici i on els tubs i accessoris estan enterrats i connectats als sistemes d'evacuació d'aigües residuals de d'edifici.
- "U" codi per a àrea d'aplicació que es situa a més d'1 m de l'edifici al que es connecta el sistema de canalització enterrada.

Característiques mecàniques:
- Resistència a l'impacte: d'acord amb assaigs especificats en UNE-EN 1401-1

Característiques físiques:
- Temperatura de reblaniment Vicat (VST) >= 79 ºC. D'acord amb assaig UNE-EN 727
- Retracció longitudinal en calent <=5%. D'acord amb assaig UNE-EN 743
- Grau de gelificació: No hi pot haver cap atac en cap punt de la superfície de la proveta d'acord amb assaig UNE-EN 580.

Els junts d'estanqueïtat i adhesius han d'estar conformes a UNE-EN 1401-1.
Toleràncies:
- Diàmetre exterior:
  - 110-125: 0,3mm.
  - 160: 0,4 mm
  - 200-250: 0,5 mm
  - 315: 0,6 mm
  - 355-400: 0,7 mm
  - 450: 0,8 mm
  - 500: 0,9 mm
  - 630: 1,1 mm
  - 710: 1,2mm
  - 800: 1,3 mm
  - 900: 1,5 mm
  - 1000: 1,6 mm
- Gruix parets: és variable depenent del diàmetre i la sèrie del tub d'acord amb taules UNE-EN 1401-1
- Llargària útil o efectiva no ha d'ésser inferior a la declarada pel fabricant.
- Si hi ha xamfrà en el gruix de la paret del tub, ha de ser de 15 a 45 graus en relació a l'eix del tub. d'acord amb UNE-EN 1401-1.

2.- CONDICIONS DE SUBMINISTRAMENT I EMMAGATZEMATGE

Subministrament: Protegit per tal que arribi a l'obra amb les condicions exigides.
Emmagatzematge: En llocs protegits d'impactes, dels raigs solars i ben ventilats. S'han d'apilar horitzontalment i paral·lelament sobre superfícies planes, s'han de capicular les esbocadures per capes o bé situar-les en un mateix costat, i separar les capes per mitjà de separadors. L'alçària de la pila ha de ser <= 1,5 m.

3.- UNITAT I CRITERIS D'AMIDAMENT

Unitat d'amidament: la indicada a la descripció de l'element
Criteri d'amidament: quantitat necessària subministrada a l'obra

4.- NORMATIVA DE COMPLIMENT OBLIGATORI

TUB DE FORMACIÓ HELICOÏDAL O TUB INJECTAT PER A UNIÓ ENCOLADA DE DN > 315 MM:
No hi ha normativa de compliment obligatori.

TUB DE PVC-U PER A SANEJAMENT AMB PRESSIÓ
UNE-EN 1456-1:2002 Sistemas de canalización en materiales plásticos para saneamiento enterrado o aéreo con presión. Poli(cloruro de vinilo) no plastificado (PVC-U). Parte 1: Especificaciones para tubos, accesorios y el sistema.
UNE-EN 1452-2:2000 Sistemas de canalización en materiales plásticos para conducción de agua. Poli(cloruro de vinilo) no plastificado (PVC-U). Parte 2: Tubos.

TUB DE PVC-U PER A SANEJAMENT SENSE PRESSIÓ
UNE-EN 1401-1:1998 Sistemas de canalización en materiales plásticos para saneamiento enterrado sin presión. Poli(cloruro de vinilo) no plastificado (PVC-U). Parte 1: Especificaciones para tubos, accesorios y el sistema.

TUB DE PVC-U DE PARET ESTRUCTURADA SENSE PRESSIÓ:
No hi ha normativa de compliment obligatori.

5.- CONDICIONS DE CONTROL DE RECEPCIÓ

CONDICIONS DE MARCATGE I CONTROL DE LA DOCUMENTACIÓ:
Els tubs per sanejament amb pressió, han d'anar marcats o impresos directament sobre el tub a intervals d'1 m. de forma que sigui llegible després d'emmagatzemar-los, exposició a l'intempèrie i instal·lació, i mantenir-se llegible durant la vida del producte. El marcat no pot produir fissures o defectes que influeixin desfavorablement sobre l'aptitud del tub.
El tub ha d'anar marcat amb la següent informació com a mínim:
- Número normativa (UNE-EN 1456-1)
- Nom i/o marca comercial
- Material (PVC-U)
- Diàmetre exterior nominal i gruix de la paret
- Pressió nominal
- Informació del fabricant (període de fabricació i nom o codi de la ciutat de fabricació si el fabricant produeix en diferents ciutats).
- Número de la línia d'extrusió

Els tubs per sanejament sense pressió, han d'anar marcats o impresos directament sobre el tub de forma que sigui llegible després d'emmagatzemar-los, en exposició a l'intempèrie i en la instal·lació, i mantenir-se llegible durant la vida del producte. El marcat no pot produir fissures o defectes que influeixin desfavorablement sobre l'aptitud del tub.
El tub ha d'anar marcat amb la següent informació com a mínim:
- Número normativa (UNE-EN 1401-1)
- Codi de l'àrea d'aplicació (U o UD)
- Nom i/o marca comercial
- Dimensió nominal
- Gruix mínim de la paret o SDR
- Material (PVC-U)
- Rigidesa anular nominal
- Informació del fabricant (període de fabricació i nom o codi de la ciutat de fabricació si el fabricant produeix en diferents ciutats.
- Prestacions en clima fred (si és el cas)

OPERACIONS DE CONTROL:
- Abans de començar l'obra, si varia el subministrament, i per cada tipus diferent que arribi a l'obra, es demanaran al contractista els certificats del fabricant que garanteixin el compliment del plec de condicions tècniques, incloent els resultats dels assaigs següents, realitzats per un laboratori acreditat:
  - Resistència a la tracció (UNE 53112)
  - Allargament fins a la ruptura (UNE 53112)
  - Resistència a la pressió interna (UNE-EN 921)
  - Densitat (UNE-EN ISO 11833-1)
  - Resistència al diclorometà a una temperatura especificada (UNE-EN 580)
  - Temperatura de reblaniment Vicat (UNE-EN 727)
  - Retracció longitudinal en calent (EN 743)
  - Estanquitat a l'aigua (UNE-EN 1277)
  - Resistència a l'impacte (UNE-EN 744)

En cas de no presentar aquests resultats, o que la DF tingui dubtes de la seva representativitat, es realitzaran aquests assaigs sobre el material rebut, a càrrec del contractista.
- Es comprovaran per cada 200 m o fracció de tub d'un mateix diàmetre que s'hagi de col·locar, i sobre una mostra de 2 tubs, les característiques geomètriques següents:
  - 5 mesures del diàmetre exterior (1 tub)
  - 5 mesures de longitud (1tub)
  - N mesures del gruix (1 tub) depenen del diàmetre nominal (DN):
    - 8 mesures per DN <= 250

- 12 mesures per 250 < DN <= 630
- 24 mesures per DN > 630

En cas de que el material disposi de la Marca AENOR, marcatge CE o altre legalment reconeguda a un país de l'UE, es pot prescindir de la presentació dels assaigs de control de recepció.

CRITERIS DE PRESA DE MOSTRES:
Els controls s'han de realitzar segons les instruccions de la DF i els criteris indicats a les normes de procediment corresponents.

INTERPRETACIÓ DE RESULTATS I ACTUACIONS EN CAS D'INCOMPLIMENT:
Control estructural i físic:
- No s'autoritzarà la col·locació de peces que no vagin acompanyades del certificat del fabricant.
- En el cas de que un dels assaigs no resulti satisfactori, es repetirà sobre 2 mostres més del lot assajat. Només s'acceptarà el lot, amb l'excepció del tub defectuós assajat, quan ambdós resultats siguin correctes.

Control geomètric:
- En el cas de que resultat d'una mesura no resulti satisfactori, es repetirà la mesura sobre 2 altres tubs.
- Només s'acceptarà el lot, amb l'excepció del tub defectuós assajat, quan ambdós resultats siguin correctes.

BR - MATERIALS PER A JARDINERIA I PER A MESURES CORRECTORES D'IMPACTE AMBIENTAL

BR3 - CONDICIONADORS QUÍMICS I BIOLÒGICS DEL SÒL I MATERIALS PER A ACABATS SUPERFICIALS

BR34 - ESMENES BIOLÒGIQUES

1.- DEFINICIÓ I CARACTERÍSTIQUES DELS ELEMENTS

Esmenes biològiques per al condicionament biològic del sòl.
S'han considerat els tipus següents:
- Esmena biològica d'àcids húmics i fúlvics
- Bioactivador microbià

BIOACTIVADOR MICROBIÀ:
Compost d'àcids húmics i fúlvics, microorganismes latents, matèria orgànica i adob sobre una matriu orgànica de turba negre.
Contingut d'àcids húmics i fúlvics: 22%
Contingut de microorganismes: 2800 milions/g
Contingut de matèria orgànica: 30%
Grandària màxima: 2 mm

2.- CONDICIONS DE SUBMINISTRAMENT I EMMAGATZEMATGE

Subministrament: En envasos tancats i precintats.
Emmagatzematge: Protegit contra les pluges, les temperatures exteriors extremes i els focus d'humitat.

3.- UNITAT I CRITERIS D'AMIDAMENT

Unitat d'amidament: la indicada a la descripció de l'element
Criteri d'amidament: quantitat necessària subministrada a l'obra

4.- NORMATIVA DE COMPLIMENT OBLIGATORI

No hi ha normativa de compliment obligatori.

5.- CONDICIONS DE CONTROL DE RECEPCIÓ

CONDICIONS DE MARCATGE I CONTROL DE LA DOCUMENTACIÓ:
Han de portar marcades de forma indeleble i ben visible les dades següents:

- Designació del producte que conté
- Nom del fabricant o marca comercial
- Pes net
- Estat físic
- Composició química
- Solubilitat
- Reacció
- Riquesa

OPERACIONS DE CONTROL:
- Inspecció visual del material subministrat, comprovant la correcte identificació tal i com s'indica a les especificacions.
- Recepció del certificat de garantia, d'acord a les condicions especificades, i si és el cas, dels documents acreditatius de la disposició de l'etiqueta ecològica europea.
- Abans de començar l'aportació de terres i substrats per a jardineria, i amb una freqüència de 10.000 m3, es realitzaran els assaigs corresponents a l'anàlisi estàndard de terra vegetal, amb la determinació de:
  - Rang de textures pel mètode granulomètric per sedimentació discontínua.
  - Anàlisi del PH (en H2O 1:2,5).
  - Anàlisi del contingut en sodi (ppm) pel mètode de fotometria de flama.
  - Anàlisi de la conductivitat elèctrica (prova prèvia de salinitat).
  - Anàlisi del carbonat càlcic equivalent i anàlisi del contingut en nutrients (P, K, Mg, Calci, N orgànic i amoniacal) pels mètodes químics 4, 15, 16 (b), 8, segons MOA III

CRITERIS DE PRESA DE MOSTRES:
Els controls s'han de realitzar segons les instruccions de la DF i els criteris indicats a les normes de procediment corresponents.
INTERPRETACIÓ DE RESULTATS I ACTUACIONS EN CAS D'INCOMPLIMENT:
No s'acceptaran materials que no arribin correctament identificats i acompanyats del certificat de garantia corresponent. Els productes a utilitzar s'ajustaran a les condicions exigides al plec de condicions tècniques.

BR - MATERIALS PER A JARDINERIA I PER A MESURES CORRECTORES D'IMPACTE AMBIENTAL

BR3 - CONDICIONADORS QUÍMICS I BIOLÒGICS DEL SÒL I MATERIALS PER A ACABATS SUPERFICIALS

BR36 - ESMENES D'ORIGEN SINTÈTIC

1.- DEFINICIÓ I CARACTERÍSTIQUES DELS ELEMENTS

Solució aquosa de polímers sintètics de base acrílica, per a l'estabilització de terres per aglomeració de les seves partícules.
CARACTERÍSTIQUES GENERALS:
Ha de ser transparent, viscós i inodor.
Ha de ser hidropermeable.
No ha de tenir efectes al·lèrgics per la pell ni les mucoses dels operaris.
No ha d'alterar els processos biològics de la microfauna.
No ha d'afectar a peixos, avifauna, ni altres animals superios que poguessin patir contaminació per deriva del producte o arrossegament.
Viscositat: Aprox. 50000 cps
pH: 6
Toxicitat: No tòxic
Càrrega elèctrica: Aniònica
Toleràncies:
- pH: ± 1

2.- CONDICIONS DE SUBMINISTRAMENT I EMMAGATZEMATGE

Subministrament: En llaunes hermètiques i segellades amb el precinte corresponent.
Emmagatzematge: De manera que no s'alterin les seves característiques.

3.- UNITAT I CRITERIS D'AMIDAMENT

Unitat d'amidament: la indicada a la descripció de l'element
Criteri d'amidament: quantitat necessària subministrada a l'obra

4.- NORMATIVA DE COMPLIMENT OBLIGATORI

No hi ha normativa de compliment obligatori.

BR - MATERIALS PER A JARDINERIA I PER A MESURES CORRECTORES D'IMPACTE AMBIENTAL

BR3 - CONDICIONADORS QUÍMICS I BIOLÒGICS DEL SÒL I MATERIALS PER A ACABATS SUPERFICIALS

BR3A - ADOBS MINERALS SÒLIDS DE FONS

1.- DEFINICIÓ I CARACTERÍSTIQUES DELS ELEMENTS

Adob mineral sòlid per al condicionament químic del sòl.
S'han considerat els tipus següents:
- Adobs simples:
  - Nitrat càlcic 15% GR
  - Sulfat amònic 21% GR
  - Nitrat amònic 33,5% GR
  - Superfosfat de calç 18% GR
  - Superfosfat de calç 45% GR
  - Sulfat potàsic 50-52% Crs
- Adobs binaris:
  - Nitrat potàsic (13-0-46%) GR
  - Fosfat biamònic (13-46-0%) GR
- Adobs ternaris:
  - (12-12-17% 2MgO) GR
  - (15-5-20% 2MgO) GR
  - (20-5-10% 3,2MgO) GR

CARACTERÍSTIQUES GENERALS:
No ha de tenir elements ni matèries que puguin perjudicar les plantacions.
Estat físic:
- GR: Sòlid granulat
- CrS: Sòlid cristal·lí

Riquesa (Percentatge expressat en p/p):
- Nitrat càlcic 15% GR: >= 15% N
- Sulfat amònic 21% GR: >= 21% N
- Nitrat amònic 33,5% GR: >= 33,5% N
- Superfosfat de calç 18% GR: >= 18% P2O5
- Superfosfat de calç 45% GR: >= 45% P2O5
- Sulfat potàsic 50-52% Crs: >= 50-52% K2O
- Nitrat potàsic (13-0-46%) GR: >= 13% N i 46% K2O
- Fosfat biamònic (13-46-0%) GR: >= 13% N i 46% P2O5
- (12-12-17% 2MgO) GR: >= 12% N, 12% P2O5 i 17% K2O+2MgO
- (15-5-20% 2MgO) GR: >= 15% N, 5% P2O5 i 20% K2O+2MgO
- (20-5-10% 3,2MgO) GR: >= 20% N, 5% P2O5 i 10% K2O+3,2MgO

2.- CONDICIONS DE SUBMINISTRAMENT I EMMAGATZEMATGE

Subministrament: En sacs, de manera que no s'alterin les seves característiques.
Emmagatzematge: En llocs protegits de la pluja i la humitat.

3.- UNITAT I CRITERIS D'AMIDAMENT

Unitat d'amidament: la indicada a la descripció de l'element
Criteri d'amidament: quantitat necessària subministrada a l'obra

4.- NORMATIVA DE COMPLIMENT OBLIGATORI

No hi ha normativa de compliment obligatori.

5.- CONDICIONS DE CONTROL DE RECEPCIÓ

CONDICIONS DE MARCATGE I CONTROL DE LA DOCUMENTACIÓ:
Han de portar marcades de forma indeleble i ben visible les dades següents:
- Designació del producte que conté
- Nom del fabricant o marca comercial
- Pes net
- Estat físic
- Composició química
- Solubilitat
- Reacció
- Riquesa

OPERACIONS DE CONTROL:
- Inspecció visual del material subministrat, comprovant la correcte identificació tal i com s'indica a les especificacions.
- Recepció del certificat de garantia, d'acord a les condicions especificades, i si és el cas, dels documents acreditatius de la disposició de l'etiqueta ecològica europea.
- Abans de començar l'aportació de terres i substrats per a jardineria, i amb una freqüència de 10.000 m3, es realitzaran els assaigs corresponents a l'anàlisi estàndard de terra vegetal, amb la determinació de:
  - Rang de textures pel mètode granulomètric per sedimentació discontínua.
  - Anàlisi del PH (en H2O 1:2,5).
  - Anàlisi del contingut en sodi (ppm) pel mètode de fotometria de flama.
  - Anàlisi de la conductivitat elèctrica (prova prèvia de salinitat).
  - Anàlisi del carbonat càlcic equivalent i anàlisi del contingut en nutrients (P, K, Mg, Calci, N orgànic i amoniacal) pels mètodes químics 4, 15, 16 (b), 8, segons MOA III

CRITERIS DE PRESA DE MOSTRES:
Els controls s'han de realitzar segons les instruccions de la DF i els criteris indicats a les normes de procediment corresponents.
INTERPRETACIÓ DE RESULTATS I ACTUACIONS EN CAS D'INCOMPLIMENT:
No s'acceptaran materials que no arribin correctament identificats i acompanyats del certificat de garantia corresponent. Els productes a utilitzar s'ajustaran a les condicions exigides al plec de condicions tècniques.

BR - MATERIALS PER A JARDINERIA I PER A MESURES CORRECTORES D'IMPACTE AMBIENTAL

BR3 - CONDICIONADORS QUÍMICS I BIOLÒGICS DEL SÒL I MATERIALS PER A ACABATS SUPERFICIALS

BR3P - TERRES I SUBSTRATS PER A JARDINERIA

1.- DEFINICIÓ I CARACTERÍSTIQUES DELS ELEMENTS

Terres, substrats i mulch per al condicionament del sòl.
S'han considerat els tipus següents:
- Terra vegetal
- Terra àcida
- Terra volcànica
- Escorça de pi

- Encoixinament per a hidrosembra

TERRA VEGETAL:
No ha de tenir elements estranys ni llavors de males herbes.
La terra no adobada ha de ser natural, provinent de la capa superficial d'un terreny i amb un alt contingut de matèria orgànica.
La terra adobada ha de ser natural, provinent de la capa superficial d'un terreny i amb incorporació d'adobs orgànics.
Mida dels materials petris: <= 20 mm
Mida dels terrossos:
- Terra vegetal garbellada: <= 16 mm
- Terra vegetal no garbellada: <= 40 mm

Composició granulomètrica:
- Sorra: 50 - 75%
- Llim i argila: < 30%
- Calç: < 10%
- Matèria orgànica (MO): 2% <= MO <= 10%

Composició química:
- Nitrogen: 1/1000
- Fósfor total (P2O5 assimilable): 150 ppm (0,3%)
- Potasi (K2O assimilable): 80 ppm (0,1/1000)
- pH: 6 <= pH <= 7,5

TERRA DE BOSC O TERRA ÀCIDA:
Terra natural provinent de la capa superficial d'un bosc de plantes acidòfiles.
Composició granulomètrica:
- Sorra: 50 - 75%
- Llim i argila: < 30%
- Calç: < 10%
- Matèria orgànica: > 4%

Composició química:
- Nitrogen: 1/1000
- Fósfor total (P2O5 assimilable): 150 ppm (0,3%)
- Potasi (K2O assimilable): 80 ppm (0,1/1000)
- pH: 5 <= pH <= 6,5

TERRA VOLCÀNICA:
Terra natural de terrenys eruptius, provinent d'abocador.
Granulometria: 4 - 16 mm
Calç: < 10%
Densitat aparent seca: 680 kg/m3

ESCORÇA DE PI:
Escorça de pi triturada i completament fermentada.
Calç: < 10%
pH: 6
Densitat aparent seca: 230 kg/m3

ENCOIXINAMENT HIDROSEMBRES:
Encoixinament de fibra semi-curta compost de cel·lulosa desfibrada, palla de cereal triturada i paper reciclat.
No ha d'afectar a la germinació i posterior desenvolupament de les llavors.
Grandària màxima: 25 mm
Composició:
- Cel·lulosa desfibrada: 40%
- Palla de cereal: 50%
- Paper reciclat: 60%

2.- CONDICIONS DE SUBMINISTRAMENT I EMMAGATZEMATGE

TERRA VEGETAL, DE BOSC, ÀCIDA O ROLDOR DE PI:
Subministrament: En sacs o a granel.
Emmagatzematge: De manera que no s'alterin les seves característiques.

ENCOIXINAMENT HIDROSEMBRES:
Subministrament: En bales empaquetades.
Emmagatzematge: De manera que no s'alterin les seves característiques.

3.- UNITAT I CRITERIS D'AMIDAMENT

Unitat d'amidament: la indicada a la descripció de l'element
Criteri d'amidament: quantitat necessària subministrada a l'obra

4.- NORMATIVA DE COMPLIMENT OBLIGATORI

No hi ha normativa de compliment obligatori.

5.- CONDICIONS DE CONTROL DE RECEPCIÓ

CONDICIONS DE MARCATGE I CONTROL DE LA DOCUMENTACIÓ:
En els sacs han de figurar les dades següents:
- Identificació del producte
- Nom del fabricant o marca comercial
- Pes net

OPERACIONS DE CONTROL:
- Inspecció visual del material subministrat, comprovant la correcte identificació tal i com s'indica a les especificacions.
- Recepció del certificat de garantia, d'acord a les condicions especificades, i si és el cas, dels documents acreditatius de la disposició de l'etiqueta ecològica europea.
- Abans de començar l'aportació de terres i substrats per a jardineria, i amb una freqüència de 10.000 m3, es realitzaran els assaigs corresponents a l'anàlisi estàndard de terra vegetal, amb la determinació de:
  - Rang de textures pel mètode granulomètric per sedimentació discontínua.
  - Anàlisi del PH (en H2O 1:2,5).
  - Anàlisi del contingut en sodi (ppm) pel mètode de fotometria de flama.
  - Anàlisi de la conductivitat elèctrica (prova prèvia de salinitat).
  - Anàlisi del carbonat càlcic equivalent i anàlisi del contingut en nutrients (P, K, Mg, Calci, N orgànic i amoniacal) pels mètodes químics 4, 15, 16 (b), 8, segons MOA III

CRITERIS DE PRESA DE MOSTRES:
Els controls s'han de realitzar segons les instruccions de la DF i els criteris indicats a les normes de procediment corresponents.
INTERPRETACIÓ DE RESULTATS I ACTUACIONS EN CAS D'INCOMPLIMENT:
No s'acceptaran materials que no arribin correctament identificats i acompanyats del certificat de garantia corresponent. Els productes a utilitzar s'ajustaran a les condicions exigides al plec de condicions tècniques.

BR - MATERIALS PER A JARDINERIA I PER A MESURES CORRECTORES D'IMPACTE AMBIENTAL

BR4 - ARBRES I PLANTES

1.- DEFINICIÓ I CARACTERÍSTIQUES DELS ELEMENTS

Espècies vegetals subministrades a peu d'obra.
S'han considerat els tipus següents:
- Arbres planifolis
- Coníferes i resinoses
- Palmeres i palmiformes
- Arbusts
- Plantes de petit port
- Llavors de barreges de cespitoses
- Pans d'herba de barreges de cespitoses

S'han considerat les formes de subministrament següents:
- En contenidor
- Amb pa de terra
- Amb l'arrel nua
- Llavors
- Pa d'herba

CONDICIONS GENERALS:
L'espècie vegetal s'ha d'adquirir en un viver acreditat i legalment reconegut o, en tot cas, en empreses de reconeguda solvència.
Les plantes han de tenir identitat i puresa de lot adequades en relació al gènere o espècie a què pertanyin, i si es el cas també respecte al cultivar.
Les plantes han d'haver estat cultivades d'acord amb les necessitats de l'espècie o cultivar, edat i localització.
Han d'haver rebut una adequada formació (poda, retall, pinçament, asprada, etc).
La qualitat de la part aèria de les plantes ha de complir les especificacions de l'article 4.4.2 de la norma NTJ 07A.
La qualitat de la part subterrània de les plantes ha de complir les especificacions de l'article 4.4.3 de la norma NTJ 07A.
L'espècie vegetal ha de complir la legislació vigent sobre sanitat vegetal, especialment pel que fa al control d'organismes nocius de quarantena, així com d'altres plagues i malalties que puguin afectar la qualitat i valor d'utilització del material vegetal.
Les espècies que legalment estiguin regulades, han d'anar acompanyades del passaport sanitari.
No ha de presentar ferides o desperfectes a la seva part aèria o radical, ni símptomes d'haver-los patit anteriorment.
Quan el subministrament és amb arrel nua, han de presentar un sistema radical ben ramificat, la capçada aclarida, però no podada excessivament, amb un equilibri entre la part aèria i la part subterrània. Les arrels han de presentar talls nets i recents sense ferides ni macadures. No es recomanable que hi hagin arrels seccionades de diàmetre superior a 3 cm en els arbres, o superiors a 2 cm en els arbusts.
Quan el subministrament és en contenidor o amb pa de terra, les arrels han de tenir el pa de terra adequat per a l'espècie i mida de l'arbre.
Els pans de terra han d'estar protegits amb materials que es puguin degradar abans d'un any i mig en ser soterrats, i que no produeixin afectacions a les plantes. El pa de terra ha d'estar intacte, compacte i ple d'arrels.
La planta ha de tenir les mides d'alçada, diàmetre del tronc, mida del pa de terra o mida del contenidor, que s'indiquin a la unitat d'obra. La verificació d'aquestes dades s'ha de fer d'acord amb les indicacions de la norma NTJ 07A.
CONÍFERES I RESINOSES:
La tija ha de mostrar el seu port natural, amb la ramificació i la frondositat pròpies de la seva espècie i mida.
Les fulles han de presentar un bon estat vegetatiu.
L'alçària correspon a la distància des del coll de l'arrel fins a la part més distant al mateix.
El fullatge ha de tenir el color típic de l'espècie-varietat, segons l'època.
Les coníferes han d'estar totalment ramificades des de la base, segons l'hàbit de creixement de l'espècie-varietat.
ARBRES PLANIFOLIS:
La circumferència correspon al perímetre mesurat a un metre del coll de l'arrel.
Per als arbres de tronc múltiple, el perímetre total es la suma dels perímetres individuals.
Quan el subministrament és en contenidor o amb pa de terra, les arrels han de tenir el pa de terra adequat per a l'espècie i mida de l'arbre.
Alçaria del pa de terra:
- Arbres de fulla caduca: Diàmetre del pa de terra x 0,7
- Arbres de fulla persistent: Diàmetre del pa de terra x 1,2

No es poden admetre plantes amb talls visibles de les arrels superiors a 1/8 del perímetre del tronc.
PALMERES I PALMIFORMES:
L'estípit ha de tenir la forma i l'estructura pròpies de la seva mida. Si son palmeres unicaules, l'estípit ha de ser recte i vertical.
No han de tenir ferides, osques o concavitats al tronc. L'estípit no ha de tenir estrangulacions.
Tindrà una senyal que indiqui l'orientació Nord en el seu lloc de cultiu original.
El gruix de l'estípit correspon al mesurat a 1,30 m per sobre del coll de l'arrel.
L'alçària correspon a la distància des del coll de l'arrel al punt d'inserció dels primers palmons.
S'han de presentar-se amb les fulles lligades i les exteriors retallades.
En les palmeres subministrades en contenidor, la distància mínima entre l'estípit i el interior del contenidor ha de ser de 25 cm.
Toleràncies:
- Alçària: ± 5%

CESPITOSES:
Les barreges de llavors i la composició dels pans d'herba, s'han de correspondre amb les especificacions de la DT, i en el seu defecte s'han de triar d'acord amb les indicacions de la norma NTJ 07N, en els seus annexes I,II i III, en funció de les condicions climàtiques, edàfiques, d'us i d'aspecte desitjat.
CESPITOSES EN BARREJA DE LLAVORS:
La barreja de llavors ha de ser d'una puresa i tenir un poder germinatiu iguals o superiors als indicats a la taula del l'ANNEX IV de la norma NTJ 07N, en funció de les especies utilitzades
Ha de ser en la proporció que s'indiqui a l'etiqueta de qualitat i garantia.

Les llavors no poden mostrar defectes causats per malalties, plagues, fisiopaties, deficiències de nutrició o fitotoxicitat deguda a tractaments fitosanitaris que redueixin el valor o la qualificació per al seu ús.
Han d'estar netes de materials inerts, llavors de males herbes i de llavors d'altres plantes cultivades. Les proporcions admissibles no superaran en cap cas les indicades al quadre I.5 de l'ANNEX I de la norma NTJ 07N.
CESPITOSES EN PA D'HERBA:
Ha de provenir de l'extracció de plaques de gespa de prats existents, amb una edat superior als 10 mesos i amb pa de terra de gruix suficient per al tipus i grandària de l'herbàcia.
S'ha de mantenir de manera que no es deteriori la base de terra ni el sistema radical de l'herba.
Els talls de les plaques han de ser nets al llarg de tot el seu gruix i de superfície aèria uniforme i no han de tenir zones sense vegetació.
El pa d'herba ha de tenir una forma regular.
Gruix de la coberta vegetal: 1,5 cm
Subministrament per plaques:
- Dimensions: >= 30x30 cm

Subministrament en rotlles:
- Amplària: >= 40 cm
- Llargària: <= 250 cm

Toleràncies:
- Gruix de la coberta vegetal: ± 0,5 cm

ARBUSTS I PLANTES DE PETIT PORT:
Les branques principals de l'arbust (que neixen directament del tronc) han de neixer del terç inferior de la planta, han d'estar regularment distribuïdes i han de tenir una llargària i gruix proporcional a la resta de la planta.
Les arrels han de donar, com a mínim, una volta a la seva base.
L'arbust enfiladís ha d'estar provist del seu tutor.
L'aigua de l'estany o de la font on visquin plantes aquàtiques ha d'estar neta, no ha de ser salina ni calcària i ha de tenir una temperatura temperada.

2.- CONDICIONS DE SUBMINISTRAMENT I EMMAGATZEMATGE

Per a la preparació, càrrega, transport i descàrrega de les plantes, s'han de seguir les indicacions de la norma NTJ 07Z, d'acord amb cada tipus de planta i de presentació.
ARBRES, ARBUSTS I PLANTES DE PETIT PORT:
Subministrament: en lots de plantes d'una única identitat, amb la mateixa forma de presentació. Les plantes d'un lot han de tenir totes la mateixa edat, origen i han de ser homogènies en els seves dimensions.
El transport s'ha de fer protegint la part aèria del sol i dels efectes del vent, si la planta te fulles, i la part radical si la presentació es amb arrel nua o amb pa de terra.
Emmagatzematge: Si no s'ha de fer la plantació directament en descarregar, cal aplegar-les en un viver, a l'obra.
Les plantes amb arrel nua o amb pa de terra s'aplegaran col·locant la part radical en una rasa, coberta amb palla o sauló o algun material porós.
El viver estarà en un lloc protegit del vent i del sol directe.
BARREGES DE LLAVORS:
Subministrament: En sacs o caixes, precintats i etiquetats d'acord amb les indicacions de l'apartat 8 de la norma NTJ 07N.
Emmagatzemament: Dins del seu envàs, en local sec, ventilat. L'envàs no ha d'estar en contacte amb el terra.
PA D'HERBA:
Sobre palets, protegits amb malla transpirable. L'alçada de les piles als palets ha de ser inferior a 2,5 m.
El transport s'ha de fer protegint els pans d'herba del sol, preferentment a primera hora del dia. Si això no es possible cal utilitzar camions frigorífics.
El material s'ha de descarregar en una zona d'ombra, propera al lloc d'utilització, i no es pot emmagatzemar. S'ha de col·locar el mateix dia en el que es subministra, i sense que passin 24 h de la seva extracció en temps calorós, i 3 dies amb temps fresc.

3.- UNITAT I CRITERIS D'AMIDAMENT

Unitat d'amidament: la indicada a la descripció de l'element
Criteri d'amidament: quantitat necessària subministrada a l'obra

4.- NORMATIVA DE COMPLIMENT OBLIGATORI

NORMATIVA GENERAL:

* NTJ 07A:2007 Normes Tecnològiques de Jardineria i Paisatgisme. Subministrament del material vegetal. Qualitat general del material vegetal.
CONÍFERES I RESINOSES:
* NTJ 07C:1995 Normes Tecnològiques de Jardineria i Paisatgisme. Subministrament del material vegetal. Coníferes i resinoses.
PALMERES:
* NTJ 07P:1997 Normes Tecnològiques de Jardineria i Paisatgisme. Subministrament del material vegetal. Palmeres.
ARBRES DE FULLA CADUCA:
* NTJ 07D:1996 Normes Tecnològiques de Jardineria i Paisatgisme. Subministrament del material vegetal. Arbres de fulla caduca.
ARBRES DE FULLA PERSISTENT:
* NTJ 07E:1997 Normes Tecnològiques de Jardineria i Paisatgisme. Subministrament del material vegetal. Arbres de fulla perenne.
ARBUSTS:
* NTJ 07F:1998 Normes Tecnològiques de Jardineria i Paisatgisme. Subministrament del material vegetal. Arbusts.
ENFILADISSES:
* NTJ 07I:1995 Normes Tecnològiques de Jardineria i Paisatgisme. Subministrament del material vegetal. Enfiladisses.
CESPITOSES:
* NTJ 08S:1993 Normes Tecnològiques de Jardineria i Paisatgisme. Implantació del material vegetal. Sembres i gespes.

5.- CONDICIONS DE CONTROL DE RECEPCIÓ

CONDICIONS DE MARCATGE I CONTROL DE LA DOCUMENTACIÓ:
S'ha de subministrar acompanyada de:
- La guia fitosanitària corresponent
- Etiqueta amb el nom botànic i grandària correcta
- Procedència comercial del material vegetal
- Assenyalada la part nord de la planta al viver

CONDICIONS DE MARCATGE I CONTROL DE LA DOCUMENTACIÓ EN BARREJA DE LLAVORS:
Han de portar marcades de forma indeleble i ben visible les dades següents:
- Gènere, espècie i varietat
- Qualitat i poder germinatiu
- Nom del subministrador
- Data de caducitat

OPERACIONS DE CONTROL:
Els punts de control més destacables són els següents:
- Comprovació de les condicions de subministrament i identificació.
- Inspecció visual de les plantes rebudes i verificació de les condicions exigides al plec.
- Control de les condicions d'emmagatzematge (si és el cas).

LLAVORS PER HIDROSEMBRES
- Recepció dels certificats de garantia del fabricant, d'acord a les condicions exigides.
- Inspecció visual de les condicions de subministrament i identificació.
- Es realitzaran els següents controls d'identificació, un cop per cada tipus d'hidrosembra que intervingui en l'obra:
- Anàlisi de puresa específica amb informació de la composició.
- Percentatge de germinació per espècie.
- Amidament i anàlisi del contingut de llavors, aigua, adob, mulch i altres components de la hidrosemba, espècies herbàcies i espècies arbustives, mitjançant el pes de la matèria seca (a 105º C) d'una mostra de la barreja abans de l'aplicació.

CRITERIS DE PRESA DE MOSTRES:
Els controls s'han de realitzar segons les instruccions de la DF.
LLAVORS PER HIDROSEMBRES
S'han de seguir les instruccions de la DF i els criteris de les normes de procediment indicades en cada assaig.
INTERPRETACIÓ DE RESULTATS I ACTUACIONS EN CAS D'INCOMPLIMENT:
No s'acceptaran plantes que no arribin correctament identificades i acompayades dels certificats de garantia corresponents.
LLAVORS PER HIDROSEMBRES
No s'acceptaran els materials que incompleixin les especificacions indicades al Plec.

D - ELEMENTS COMPOSTOS

D0 - ELEMENTS COMPOSTOS BÀSICS

D07 - MORTERS I PASTES

D070 - MORTERS SENSE ADDITIUS

1.- DEFINICIÓ I CARACTERÍSTIQUES DELS ELEMENTS

Mescla feta amb sorra, ciment, aigua i calç si és el cas.
CARACTERÍSTIQUES GENERALS:
Tipus de ciment:
- Ciments comuns excepte els tipus CEM II/A
- Ciments de ram de paleta MC
- Ciments blancs BL, quan ho requereixi l'exigència de blancor

Morters per a fàbriques:
- Resistència a compressió: <= 0,75 x Resistència a compressió de la peça
  - Morter ordinari (UNE-EN 998-2) en fàbrica no armada: >= M1
  - Morter ordinari (UNE-EN 998-2) en fàbrica armada: >= M5
  - Morter de junt prim o morter lleuger (UNE-EN 998-2): >= M5

Ha d'estar pastat de forma que s'obtingui una mescla homogènia i sense segregacions.

2.- CONDICIONS D'EXECUCIÓ I D'UTILITZACIÓ

Per a l'elaboració i la utilització del morter, la temperatura ambient ha d'estar entre 5°C i 40°C.
La formigonera ha d'estar neta abans de l'elaboració del morter.
No s'han de mesclar morters de composició diferent.
S'ha d'aplicar abans que passin 2 h des de la pastada.

3.- UNITAT I CRITERIS D'AMIDAMENT

m3 de volum necessari elaborat a l'obra.

4.- NORMATIVA DE COMPLIMENT OBLIGATORI

Real Decreto 314/2006, de 17 de marzo, por el que se aprueba el Código Técnico de la Edificación Parte 2. Documento Básico de Seguridad estructural Fábrica DB-SE-F.

5.- CONDICIONS DE CONTROL D'EXECUCIÓ

OPERACIONS DE CONTROL:
Les tasques de control a realitzar són les següents:
- Inspecció visual de les condicions de subministrament i recepció del certificat de qualitat del fabricant, d'acord a les exigències del plec de condicions, incloent els resultats corresponents de resistència a compressió (UNE EN 1015-11).

En cas de no presentar aquests resultats, o que la DF tingui dubtes de la seva representativitat, es realitzaran aquests assaigs sobre el material rebut, a càrrec del contractista.
CRITERIS DE PRESA DE MOSTRES:
Els controls s'han de realitzar segons les instruccions de la DF.
INTERPRETACIÓ DE RESULTATS I ACTUACIONS EN CAS D'INCOMPLIMENT:
No es podran utilitzar a l'obra morters sense el corresponent certificat de garantia del fabricant, d'acord a les condicions exigides.
Els valors de consistència i resistència a compressió han de correspondre a les especificacions de projecte.

D0 - ELEMENTS COMPOSTOS BÀSICS

D0B - ACER FERRALLAT O TREBALLAT

1.- DEFINICIÓ I CARACTERÍSTIQUES DELS ELEMENTS

Barres o conjunts de barres muntades, tallades i conformades, per a elements de formigó armat, elaborades a l'obra.
CARACTERÍSTIQUES GENERALS:
No es pot utilitzar cap acer que tingui picadures o un nivell d'oxidació que pugui afectar a les seves condicions d'adherència. La secció afectada ha de ser <= 1% de la secció inicial.
El tallat de barres o filferros s'ha d'ajustar a l'especificat en la DT del projecte. El procés de tall no ha d'alterar les característiques geomètriques o mecàniques dels productes utilitzats.
El diàmetre interior del doblegament de les barres ha de complir:
- Ganxos, patilles i ganxos en U:
  - Diàmetres < 20 mm: >= 4 D
  - Diàmetres >= 20 mm: >= 7 D

El diàmetre mínim de doblegament de les barres ha de ser tal que no produeixi compressions excessives en el formigó en la zona de curvatura ni trencaments en la barra.

Tipus acer	Barres doblegades o corbades	
	D <= 25 mm	D > 25 mm
B 400	10 D	12 D
B 500	12 D	14 D

Els cèrcols o estreps han de seguir les mateixes prescripcions que les barres corrugades.
En els cèrcols o estreps, s'admeten diàmetres de doblegament inferiors per als diàmetres <= 12 mm, que han de complir:
- No han d'aparèixer principis de fissuració.
- Diàmetre de doblegament: >= 3 D, >= 3 cm

L'acer redreçat no ha de tenir una variació significativa en les seves propietats, s'admeten variacions dins dels límits següents:
- Deformació sota càrrega màxima: <= 2,5%
- Alçària de la corruga:
  - Diàmetres <= 20 mm: <= 0,05 mm
  - Diàmetres > 20 mm: <= 0,10 mm

En cap cas, després de la manipulació, ha d'aparèixer principis de fissuració en els elements.
Toleràncies:
- Llargària en barres tallades o doblegades:
  - L <= 6000 mm: - 20 mm, + 50 mm
  - L > 6000 mm: - 30 mm, + 50 mm

(on L es la llargària recta de les barres)
- Llargària en estreps o cèrcols:
  - Diàmetres <= 25 mm: ± 16 mm
  - Diàmetres > 25 mm: - 24 mm, + 20 mm

(on la llargària es la del rectangle que circumscriu l'element)
- Diferència entre llargàries dels costats paral·lels de l'element: <= 10 mm
- Angle de doblegat de ganxos, patilles, ganxos en U i altres barres corbades: ± 5º

2.- CONDICIONS D'EXECUCIÓ I D'UTILITZACIÓ

La DF ha d'aprovar els plànols d'especejament de l'armadura, elaborats per la instal·lacio de ferralla.
El doblegat de les armadures s'ha de fer a temperatura ambient, mitjançant doblegadores mecàniques i a velocitat constant, amb l'ajut de mandrí, de manera que es garanteixi una curvatura constant en tota la zona.
Si es necessari fer desdoblegaments, s'han de realitzar de manera que no es produeixi fissures o trencaments en les barres. En cas de desdoblegament d'armadures en calent, s'ha de prendre les precaucions necessàries per a no malmetre el formigó amb les altes temperatures
Les barres que s'han de doblegar, han d'anar envoltades de cèrcols o estreps en la zona del colze.
El redreçat de l'acer subministrat en rotlle, s'ha de fer amb maquinària específica que compleixi l'especificat en

l'article 69.2.2 de l'EHE-08.
El tallat de barres o filferros s'ha de realitzar per mitjans manuals (cisalla, etc.) o maquinària específica de tall automàtic.
No s'han d'adreçar els colzes excepte si es pot verificar que es realitza sense danys.
No s'han de doblegar un nombre elevat de barres en la mateixa secció d'una peça.

3.- UNITAT I CRITERIS D'AMIDAMENT

kg de pes necessari elaborat a l'obra, calculat amb el pes unitari teòric o qualsevol altre expressament acceptat per la DF.
Aquest criteri inclou les pèrdues de material com a conseqüència de les operacions específiques d'aquests treballs, com ara retalls i lligaments.

4.- NORMATIVA DE COMPLIMENT OBLIGATORI

Real Decreto 1247/2008, de 18 de julio, por el que se aprueba la Instrucción de Hormigón Estructural (EHE-08).

F - PARTIDES D'OBRA D'URBANITZACIÓ

F2 - DEMOLICIONS, MOVIMENTS DE TERRES I GESTIÓ DE RESIDUS

F21 - DEMOLICIONS

F21R - ARRENCADA D'ELEMENTS VEGETALS

1.- DEFINICIÓ I CONDICIONS DE LES PARTIDES D'OBRA EXECUTADES

Arrencada d'arbres, arrels i part aèria, amb càrrega manual o mecànica sobre camió o contenidor.
L'execució de la unitat d'obra inclou les operacions següents:
- Preparació de la zona de treball
- Tala de les branques
- Tall del tronc
- Arrencada de la soca i arrels principals
- Trossejament i apilada de les branques i arrels
- Càrrega sobre el camió o contenidor de branques, arrels i brossa resultant
- Reblert del clot amb terres adequades

CONDICIONS GENERALS:
Els materials han de quedar suficientment trossejats i apilats per tal de facilitar-ne la càrrega, en funció dels mitjans de què es disposin i de les condicions de transport.
Els materials han de quedar apilats i emmagatzemats en funció de l'ús a que es destinin (transport a abocador, reutilització, eliminació en obra, etc.).
Un cop acabats els treballs, la base ha de quedar neta de restes de material.
El forat de la soca ha de quedar reblert amb terres adequades, compactades amb el mateix grau que les del voltant.
No han de quedar soterrades al terreny arrels de diàmetre superior a 10 cm.

2.- CONDICIONS DEL PROCÉS D'EXECUCIÓ

No s'ha de treballar amb pluja, neu o vent superior als 60 km/h.
Només s'ha d'arrencar els arbres indicats a la DT.
El contractista ha d'elaborar un programa de treball que ha de ser aprovat per la DF abans d'iniciar els treballs, on s'ha d'especificar, com a mínim:
- Mètode d'enderroc i fases
- Estabilitat de les construccions en cada fase, apuntalaments necessaris
- Estabilitat i protecció de les construccions i elements de l'entorn i els que s'han de conservar
- Manteniment i substitució provisional dels serveis afectats pels treballs
- Mitjans d'evacuació i especificació de les zones d'abocament dels productes d'enderroc
- Cronograma dels treballs
- Pautes de control i mesures de seguretat i salut

S'han de talar primer les branques laterals, deixant net el tronc.
S'ha de garantir que la caiguda del tronc no afectarà a cap construcció o servei públic.
S'han de protegir els elements de servei públic que puguin resultar afectats per les obres.
La zona afectada per les obres ha de quedar convenientment senyalitzada.
L'execució dels treballs no han de produir desperfectes, molèsties o perjudicar les construccions, bens o persones de l'entorn.
S'ha d'evitar la formació de pols, pel que cal regar les parts que s'hagin de demolir i carregar.
En acabar la jornada no s'han de deixar trams d'obra amb perill d'inestabilitat.
En cas d'imprevistos (terrenys inundats, olors de gas, etc.) o quan l'enderrocament pugui afectar les construccions veïnes, s'han de suspendre les obres i avisar a la DF.
L'operació de càrrega de runa s'ha de fer amb les precaucions necessàries, per tal d'aconseguir les condicions de seguretat suficients.
S'han d'eliminar els elements que puguin entorpir els treballs de retirada i càrrega de runa.
S'ha de complir la normativa vigent en matèria mediambiental, de seguretat i salut i d'emmagatzematge i transport de productes de construcció.

3.- UNITAT I CRITERIS D'AMIDAMENT

Unitat d'arbre realment arrencat, aprovat per la DF

4.- NORMATIVA DE COMPLIMENT OBLIGATORI

* Orden de 10 de febrero de 1975, por la que se aprueba la Norma Tecnológica de la Edificación. NTE-ADD/1975: Acondicionamiento del terreno. Desmontes. Demoliciones.

F2 - DEMOLICIONS, MOVIMENTS DE TERRES I GESTIÓ DE RESIDUS

F22 - MOVIMENTS DE TERRES

F221 - EXCAVACIONS PER A REBAIX DEL TERRENY

0.- ELEMENTS QUE CONTEMPLA EL PLEC

F221Z420,F221Z220.

1.- DEFINICIÓ I CONDICIONS DE LES PARTIDES D'OBRA EXECUTADES

Excavacions amb finalitats diverses, que tenen com a resultat el rebaix del terreny.
S'han considerat els tipus següents:
- Neteja i esbrossada del terreny
- Excavació per a esplanació del terreny
- Excavació per a caixa de paviment
- Excavació per a rebaix
- Excavació de roca a cel obert amb morter expansiu

L'execució de la unitat d'obra inclou les operacions següents:
Excavació per esplanació, rebaix, buidat de soterrani o caixa de paviment:
- Preparació de la zona de treball
- Situació dels punts topogràfics
- Excavació de les terres
- Càrrega de les terres sobre camió o contenidor, en el seu cas

Neteja i esbrossada del terreny:
- Preparació de la zona de treball
- Situació dels punts topogràfics
- Protecció dels elements que s'han de conservar
- Retirada de la capa superficial del terreny (10-15 cm) amb la vegetació i la brossa
- Càrrega dels materials sobre camió

Excavació de roca amb morter expansiu:
- Preparació de la zona de treball
- Situació de les referències topogràfiques externes
- Perforació de la roca d'acord amb un pla de treball preestablert
- Introducció del morter a les perforacions
- Trossejat de les restes amb martell trencador
- Càrrega de la runa sobre camió o contenidor

CONDICIONS GENERALS:
Es considera terreny fluix, el capaç de ser foradat amb pala, que té un assaig SPT < 20.
Es considera terreny compacte, el capaç de ser foradat amb pic (no amb pala), que té un assaig SPT entre 20 i 50.
Es considera terreny de trànsit, el capaç de ser foradat amb màquina o escarificadora (no amb pic), que té un assaig SPT > 50 sense rebot.
Es considera terreny no classificat, des del capaç de ser foradat amb pala, que té un assaig SPT < 20, fins al capaç de ser foradat amb màquina o escarificadora (no amb pic), que té un assaig SPT > 50 sense rebot.
Es considera roca de resistència baixa, la que amb dificultat es deixa ratllar amb navalla, que té un assaig de resistència a la compressió simple entre 5 i 25 MPa.
Es considera roca de resistència mitja, la que es pot trencar amb un cop de martell i que no es deixa ratllar amb

navalla, que té un assaig de resistència a la compressió simple entre 25 i 50 MPa.
Es considera roca de resistència alta, la que necessita més d'un cop de martell per trencar-se, que té un assaig de resistència a la compressió simple entre 50 i 100 MPa.
Es considera que la càrrega de terres sobre camió és directa quan l'existència de rampa o d'altres condicionants de l'obra permeten que els mitjans d'excavació realitzin l'excavació i la càrrega de terres.
Es considera que la càrrega de terres sobre camió és in directa quan la inexistència de rampa o d'altres condicionants de l'obra no permeten que els mitjans d'excavació realitzin la càrrega de terres i és necessària la utilització d'una altra màquina per a aquesta funció.
NETEJA I ESBROSSADA DEL TERRENY:
S'ha de retirar la capa superficial del terreny i qualsevol material existent (br ossa, arrels, runa, escombraries, etc.), que puguin destorbar el desenvolupament de treballs posteriors.
L'àmbit d'actuació ha de quedar limitat pel sector de terreny destinat a l'edificació i la zona influenciada pel procés de l'obra.
S'ha de deixar una superfície adequada per al desenvolupament dels treballs posteriors, lliure d'arbres, de plantes, de deixalles i d'altres elements existents, sense fer malbé les construccions, els arbres, etc., que s'han de conservar.
Els forats existents i els que resultin de les operacions d'esbrossada (extracció d'arrels, etc.), han de quedar reblerts amb les terres de la mateixa qualitat que el sòl i amb el mateix grau de compactació.
S'han de conservar en zona a part les terres o els elements que la DF determini.
S'han de traslladar a un abocador autoritzat tots els materials que la DF no hagi acceptat com a útils.
EXCAVACIÓ PER A ESPLANACIÓ , REBAIX DEL TERRENY O BUIDAT DE SOTERRANI:
L'excavació per a esplanacions s'aplica en grans superfí cies, sense que hi hagi cap tipus de problema de maniobra de màquines o camions.
L'excavació per a caixes de paviments s'aplica en superfí cies petites o mitjanes i amb una profunditat exactament definida, amb lleugeres dificultats de maniobra de màquines o camions.
S'entén que el rebaix es fa en superfícies mitjanes o grans, sense problemes de maniobrabilitat de màquines o de camions.
El fons de l'excavació s'ha de deixar pla, anivellat o amb la inclinació prevista.
S'han de deixar els talussos perimetrals que fixi la DF.
L'aportació de terres per a correccions del nivell ha de ser mínima, de la mateixa terra existent i amb la mateixa compacitat.
La qualitat del terreny al fons de l'excavació requereix l'aprovació explícita de la DF.
Les terres que determini la DF s'han de conservar en una zona a part. La resta s'ha de transportar a un abocador autoritzat.
Toleràncies d'execució:
- Replanteig: ± 100 mm
- Nivells: + 10 mm, - 50 mm
- Planor: ± 40 mm/m
- Angle del talús: ± 2°

2.- CONDICIONS DEL PROCÉS D'EXECUCIÓ

CONDICIONS GENERALS:
No s'ha de treballar quan plou, neva o fa vent superior als 60 km/h.
En cas d'imprevistos (terrenys inundats, olors de gas, restes de construccions, etc.) s'han de suspendre els treballs i avisar la DF.
Si cal fer rampes per accedir a la zona de treball, han de tenir les característiques següents:
- Amplària: >= 4,5 m
- Pendent:
    - Trams rectes: <= 12%
    - Corbes: <= 8%
    - Trams abans de sortir a la via de llargària >= 6 m: <= 6%
- El talús ha de ser fixat per la DF.

EXCAVACIÓ PER A ESPLANACIÓ , REBAIX DEL TERRENY O BUIDAT DE SOTERRANI:
Les terres s'han d'extreure de dalt a baix, sense soscavar-les.
No s'han d'acumular terres o materials a la vora de l'excavació.
S'han d'extreure les terres o els materials amb perill de desprendiment.
S'ha d'impedir l'entrada d'aigües superficials. Cal preveure un sistema de desguàs a fi d'evitar l'acumulació d'aigua dins de l'excavació.

EXCAVACIÓ AMB MORTER EXPANSIU:
Cal fer un programa de les perforacions i del procés del reblert amb morter i extracció de la roca.
En fer les perforacions, cal verificar que no es produeixen danys a estructures properes. Si es donés aquest cas, cal evitar l'ús de barrines percussores i fer els forats exclusivament per rotació.

3.- UNITAT I CRITERIS D'AMIDAMENT

NETEJA I ESBROSSADA:
m2 de superfície realment executada, amidada segons les especificacions de la DT.
No inclou la tala d'arbres.
EXCAVACIÓ:
m3 de volum excavat segons les especificacions de la DT, amidat com a diferència entre els perfils transversals del terreny aixecats abans de començ ar les obres i els perfils teòrics assenyalats als plànols, amb les modificacions aprovades per la DF.
No s'ha d'abonar l'excés d'excavació que s'hagi produït sense l'autorització de la DF, ni la càrrega i el transport del material ni els treballs que calguin per a reomplir-lo.
Inclou la cà rrega, allisada de talussos, esgotaments per pluja o inundació i quantes operacions faci falta per a una correcta execució de les obres.
També estan inclosos en el preu el manteniment dels camins de comunicació entre el desmunt i les zones on han d'anar les terres, la seva creació, i la seva eliminació, si s'escau.
Tan sols s'han d'abonar els esllavissaments no provocats, sempre que s'hagin observat totes les prescripcions relatives a excavacions, entibacions i voladures.

4.- NORMATIVA DE COMPLIMENT OBLIGATORI

Real Decreto 314/2006, de 17 de marzo, por el que se aprueba el Código Técnico de la Edificación Parte 2. Documento Básico de Seguridad estructural de cimientos DB-SE-C.

F2 - DEMOLICIONS, MOVIMENTS DE TERRES I GESTIÓ DE RESIDUS

F22 - MOVIMENTS DE TERRES

F222 - EXCAVACIONS DE RASES I POUS

0.- ELEMENTS QUE CONTEMPLA EL PLEC

F2225622.

1.- DEFINICIÓ I CONDICIONS DE LES PARTIDES D'OBRA EXECUTADES

Conjunt d'operacions per obrir rases i pous de fonaments, o de pas d'instal·lacions, realitzades amb mitjans mecà nics o manuals, de forma contínua o realitzades per dames.
Conjunt d'operacions necessàries per obrir rases i pous de fonaments realitzades amb mitjans mecànics o amb utilització d'explosius.
L'execució de la unitat d'obra inclou les operacions següents:
- Preparació de la zona de treball
- Situació dels punts topogràfics exteriors a l'excavació
- Replanteig de la zona a excavar i determinació de l'ordre d'execució de les dames si és el cas
- Excavació de les terres
- Càrrega de les terres sobre camió, contenidor, o formació de cavallons a la vora de la rasa, segons indiqui la partida d'obra

CONDICIONS GENERALS:
Es considera terreny fluix, el capaç de ser foradat amb pala, que té un assaig SPT < 20.

Es considera terreny compacte, el capaç de ser foradat amb pic (no amb pala), que té un assaig SPT entre 20 i 50.
Es considera terreny de trànsit, el capaç de ser foradat amb màquina o escarificadora (no amb pic), que té un assaig SPT > 50 sense rebot.
Es considera terreny no classificat, des del capaç de ser foradat amb pala, que té un assaig SPT < 20, fins al capaç de ser foradat amb màquina o escarificadora (no amb pic), que té un assaig SPT > 50 sense rebot.
Es considera roca la que pot ser foradada amb compressor (no amb màquina), que té un rebot a l'assaig SPT.
L'element excavat ha de tenir la forma i les dimensions especificades en la DT, o en el seu defecte, les que determini la DF.
El fons de l'excavació ha de quedar anivellat.
El fons de l'excavació no ha de tenir material engrunat o fluix i les esquerdes i els forats han de quedar reblerts.
Els talussos perimetrals han de ser els fixats per la DF.
Els talussos han de tenir el pendent especificat a la DT.
La qualitat de terreny del fons de l'excavació requereix l'aprovació explícita de la DF.
Toleràncies d'execució:
- Dimensions: ± 5%, ± 50 mm
- Planor: ± 40 mm/m
- Replanteig: < 0,25%, ± 100 mm
- Nivells: ± 50 mm
- Aplomat o talús de les cares laterals: ± 2°

2.- CONDICIONS DEL PROCÉS D'EXECUCIÓ

CONDICIONS GENERALS:
No s'ha de treballar amb pluja, neu o vent superior als 60 km/h.
S'han de protegir els elements de servei públic que puguin resultar afectats per les obres.
S'han d'eliminar els elements que puguin entorpir els treballs d'execució de la partida.
S'ha de seguir l'ordre dels treballs previst per la DF.
Abans de començar els treballs, es farà un replanteig previ que ha de ser aprovat per la DF.
Hi ha d'haver punts fixos de referència exteriors a la zona de treball, als quals s'hi han de referir totes les lectures topogràfiques.
Si cal fer rampes per accedir a la zona de treball, han de tenir les característiques següents:
- Amplària: >= 4,5 m
- Pendent:
    - Trams rectes: <= 12%
    - Corbes: <= 8%
    - Trams abans de sortir a la via de llargària >= 6 m: <= 6%
- El talús ha de ser fixat per la DF.

La finalització de l' excavació de pous o rases per a fonaments o de lloses de fonamentació, s'ha de fer just abans de la col·locació del formigó de neteja, per mantenir la qualitat del sol.
Si això no fos possible, es deixarà una capa de 10 a 15 cm sense excavar fins al moment que es pugui formigonar la capa de neteja.
Cal extreure les roques suspeses, les terres i els materials amb perill de despreniment.
Cal extreure del fons de l'excavació qualsevol element susceptible de formar un punt de resistè ncia local diferent de la resta, com ara roques, restes de fonaments, bosses de material tou, etc, i rebaixar el fons de l'excavació per tal que la sabata tingui un recolzament homogeni.
No s'han d'acumular terres o materials a la vora de l'excavació.
No s'ha de treballar simultàniament en zones superposades.
S'ha d'estrebar sempre que consti al projecte i quan ho determini la DF. L'estrebada ha de complir les especificacions fixades al seu plec de condicions.
S'han d'estrebar els terrenys engrunats i quan, en fondàries superiors a 1,30 m, es doni algun dels casos següents:
- S'hagi de treballar a dins
- Es treballi en una zona immediata que pugui resultar afectada per una possible esllavissada
- Hagi de quedar oberta en acabar la jornada de treball

També sempre que, per altres causes (càrregues veïnes, etc.) ho determini la DF.
S'ha de preveure un sistema de desguàs per tal d'evitar acumulació d'aigua dins l'excavació.
S'ha d'impedir l'entrada d'aigües superficials.
Si apareix aigua en l'excavació s'han de prendre les mesures necessàries per esgotar-la.

Els esgotaments s'han de fer sense comprometre l'estabilitat dels talussos i les obres veïnes, i s' han de mantenir mentre durin els treballs de fonamentació. Caldrà verificar en terrenys argilosos, si cal fer un sanejament del fons de l'excavació.
Els treballs s'han de fer de manera que molestin el mínim possible als afectats.
En cas d'imprevistos (terrenys inundats, olors de gas, restes de construccions, etc.) s'han de suspendre els treballs i avisar la DF.
No s'ha de rebutjar cap material obtingut de l'excavació sense l'autorització expressa de la DF.
S'ha d'evitar la formació de pols, pel que cal regar les parts que s'hagin de carregar.
L'operació de càrrega s'ha de fer amb les precaucions necessàries per a aconseguir unes condicions de seguretat suficients.
S'ha de complir la normativa vigent en matè ria mediambiental, de seguretat i salut i d'emmagatzematge i transport de productes de construcció.
Les terres s'han de treure de dalt a baix sense soscavar-les.
L'aportació de terres per a correcció de nivells ha de ser la mínima possible, de les mateixes existents i de compacitat igual.
S'ha de tenir en compte el sentit d'estratificació de les roques.
S'han de mantenir els dispositius de desguàs necessaris, per tal de captar i reconduir els corrents d'aigua interns, en els talussos.
EXCAVACIÓ DE RASES EN PRESÈNCIA DE SERVEIS
Quan l'excavació es realitzi amb mitjans mecànics, cal que un operari extern al maquinista supervisi l'acció de la cullera o el martell, alertant de la presè ncia de serveis.

3.- UNITAT I CRITERIS D'AMIDAMENT

m3 de volum excavat segons les especificacions de la DT, amidat com a diferència entre els perfils transversals del terreny aixecats abans de començ ar les obres i els perfils teòrics assenyalats als plànols, amb les modificacions aprovades per la DF.
No s'ha d'abonar l'excés d'excavació que s'hagi produït sense l'autorització de la DF, ni la càrrega i el transport del material ni els treballs que calguin per a reomplir-lo.
Inclou la cà rrega, allisada de talussos, esgotaments per pluja o inundació i quantes operacions faci falta per a una correcta execució de les obres.
També estan inclosos en el preu el manteniment dels camins de comunicació entre el desmunt i les zones on han d'anar les terres, la seva creació, i la seva eliminació, si s'escau.
Tan sols s'han d'abonar els esllavissaments no provocats, sempre que s'hagin observat totes les prescripcions relatives a excavacions, entibacions i voladures.

4.- NORMATIVA DE COMPLIMENT OBLIGATORI

OBRES D'EDIFICACIÓ:
Real Decreto 314/2006, de 17 de marzo, por el que se aprueba el Código Técnico de la Edificación Parte 2. Documento Básico de Seguridad estructural de cimientos DB-SE-C.
OBRES D'ENGINYERIA CIVIL:
* Orden de 6 de febrero de 1976 por la que se aprueba el Pliego de prescripciones técnicas generales para obras de carreteras y puentes (PG 3/75)
* Orden de 28 de septiembre de 1989 por la que se modifica el articulo 104 del pliego de prescripciones técnicas generales para obras de carreteras y puentes (PG 3/75).
* Orden FOM/1382/2002 de 16 de mayo, por la que se actualizan determinados artículos del pliego de prescripciones técnicas generales para obras de carreteras y puentes relativos a la construcción de explanaciones, drenajes y cimentaciones.
Real Decreto 863/1985 de 2 de abril, por el que se aprueba el Reglamento General de Normas Básicas de Seguridad Minera.
Orden de 20 de marzo de 1986 por la que se aprueban determinadas Instrucciones Técnicas complementarias relativas a los capítulos IV,V,VII,IX y X del Reglamento General de Normas Básicas de Seguridad Minera

F2 - DEMOLICIONS, MOVIMENTS DE TERRES I GESTIÓ DE RESIDUS

F22 - MOVIMENTS DE TERRES

F227 - REPÀS I PICONATGE DE TERRES

0.- ELEMENTS QUE CONTEMPLA EL PLEC

F227Z00F.

1.- DEFINICIÓ I CONDICIONS DE LES PARTIDES D'OBRA EXECUTADES

Conjunt d'operacions necessàries per a conseguir l'acabat geomètric de l'element.
S'han considerat els elements següents:
- Sòl de rasa
- Esplanada
- Caixa de paviment

L'execució de la unitat d'obra inclou les operacions següents:
- Preparació de la zona de treball (no inclou entibació)
- Situació dels punts topogràfics
- Execució del repàs
- Compactació de les terres, en el seu cas

CONDICIONS GENERALS:
El repàs s'ha de fer poc abans de completar l'element.
El fons ha de quedar horitzontal, pla i anivellat.
L'acord entre el sòl i els paraments de la rasa ha de formar un angle recte.
L'aportació de terres per a correccions de nivell ha de ser mínima, de les mateixes existents i d'igual compacitat.
Toleràncies d'execució:
- Horitzontalitat prevista: ± 20 mm/m
- Planor: ± 20 mm/m
- Nivells: ± 50 mm

2.- CONDICIONS DEL PROCÉS D'EXECUCIÓ

La qualitat del terreny després del repàs, necessita l'aprovació explícita de la DF.
En cas d'imprevistos (terrenys inundats, olors de gas, restes de construccions, etc.) s'han de suspendre els treballs i avisar la DF.

3.- UNITAT I CRITERIS D'AMIDAMENT

m2 de superfície amidada segons les especificacions de la DT.

4.- NORMATIVA DE COMPLIMENT OBLIGATORI

No hi ha normativa de compliment obligatori.

F3 - FONAMENTS I CONTENCIONS

F31 - RASES I POUS

F315 - FORMIGONAMENT DE RASES I POUS

0.- ELEMENTS QUE CONTEMPLA EL PLEC

F315Z4H4.

1.- DEFINICIÓ I CONDICIONS DE LES PARTIDES D'OBRA EXECUTADES

Formigonament d'estructures i elements estructurals, amb formigó en massa, armat, per a pretensar, formigó autocompactant i formigó lleuger, de central o elaborat a l'obra en planta dosificadora, que compleixi les prescripcions de la norma EHE, abocat directament des de camió , amb bomba o amb cubilot, i operacions auxiliars relacionades amb el formigonament i la cura del formigó.
S'han considerat els elements a formigonar següents:
- Rases i pous
L'execució de la unitat d'obra inclou les operacions següents:
Formigonament:
- Preparació de la zona de treball
- Humectació de l'encofrat
- Abocada del formigó
- Compactació del formigó mitjançant vibratge, en el seu cas
- Curat del formigó
CONDICIONS GENERALS:
En l'execució de l'element s'han de complir les prescripcions establertes en la norma EHE-08 , en especial les que fan referència a la durabilitat del formigó i les armadures (art.8.2 i 37 de la EHE-08) en funció de les classes d'exposició.
El formigó estructural ha de fabricar-se en centrals específiques
El formigó col·locat no ha de tenir disgregacions o buits a la massa.
Després del formigonament les armadures han de mantenir la posició prevista a la DT.
La secció de l'element no ha de quedar disminuïda en cap punt per la introducció d'elements de l'encofrat ni d'altres.
La DF comprovarà l'ausencia de defectes significatius en la superficie de formigó. En cas de considerar els defectes inadmisibles d'acord amb el projecte la DF valorarà la reparació.
L'element acabat ha de tenir una superfície uniforme, sense irregularitats.
Si la superfície ha de quedar vista ha de tenir, a més, una coloració uniforme sense regalims, taques, o elements adherits.
En el cas d'utilitzar matacà, les pedres han de quedar distribuïdes uniformement dins de la massa de formigó sense que es toquin entre elles.
La resistència característica del formigó es comprovarà d'acord amb l' article 86 de l'EHE-08
Les toleràncies d'execució han de complir l'especificat en l'article 5 de l'annex 11 de la norma EHE-08.
Les toleràncies en el recobriment i la posició de les armadures han de complir l'especificat en la UNE 36831.
No s'accepten toleràncies en el replanteig d'eixos en l'execució de fonaments de mitgeres, buits d'ascensor, passos d'instal·lacions , etc., fora que ho autoritzi explícitament la DF.
RASES I POUS:
Toleràncies d'execució:
- Desviació en planta, del centre de gravetat: < 2% dimensió en la direcció considerada, ± 50 mm
- Nivells:
    - Cara superior del formigó de neteja: + 20 mm, - 50 mm
    - Cara superior del fonament: + 20 mm, - 50 mm
    - Gruix del formigó de neteja: - 30 mm
- Dimensions en planta:
    - Fonaments encofrats: + 40 mm; -20mm
    - Fonaments formigonats contra el terreny (D:dimensió considerada):
        - D <= 1 m: + 80 mm; -20mm
        - 1 m < D <= 2,5 m: + 120 mm , -20mm
        - D > 2,5 m: + 200 mm , -20mm
- Secció transversal (D:dimensió considerada):
    - En tots els casos: + 5%(<= 120 mm), - 5%(<= 20 mm)
    - D <= 30 cm: + 10 mm, - 8 mm
    - 30 cm < D <= 100 cm: + 12 mm, - 10 mm
    - 100 cm < D: + 24 mm, - 20 mm
- Planor (EHE-08 art.5.2.e):

- Formigó de neteja: ± 16 mm/2 m
- Cara superior del fonament: ± 16 mm/2 m
- Cares laterals (fonaments encofrats) : ± 16 mm/2 m

2.- CONDICIONS DEL PROCÉS D'EXECUCIÓ

FORMIGONAMENT:
Si la superfície sobre la que s'ha de formigonar ha sofert gelada, s'ha d'eliminar prèviament la part afectada.
La temperatura dels elements on es fa l'abocada ha de ser superior als 0°C.
El formigó s'ha de posar a l'obra abans que comenci l'adormiment, i a una temperatura >= 5°C.
La temperatura per a formigonar ha d'estar entre 5°C i 40°C. El formigonament s'ha de suspendre quan es prevegi que durant les 48 h següents la temperatura pot ser inferior a 0°C. Fora d'aquests límits, el formigonament requereix precaucions explícites i l'autorització de la DF En aquest cas, s'han de fer provetes amb les mateixes condicions de l'obra, per a poder verificar la resistència realment assolida.
Si l'encofrat és de fusta, ha de tenir la humitat necessària per tal que no absorbeixi l'aigua del formigó.
No s'admet l'alumini en motlles que hagin d'estar en contacte amb el formigó.
No es procedirà al formigonat fins que la DF doni el vist-i-plau havent revisat armadures col·locades en posició definitiva.
La DF comprovarà l'ausencia de defectes significatius en la superficie de formigó. En cas de considerar els defectes inadmisibles d'acord amb el projecte la DF valorarà la reparació.
No es col·locarà en obra capes o tongades de formigó amb un gruix superior al que permeti una compactació completa de la massa
Si l'abocada del formigó es fa amb bomba, la DF ha d'aprovar la instal·lació de bombeig prèviament al formigonament.
No pot transcórrer mé s d'1,5 hora des de la fabricació del formigó fins el formigonament, a menys que la DF ho cregui convenient per aplicar medis que retardin l'adormiment.
No s'han de posar en contacte formigons fabricats amb tipus de ciments incompatibles entre ells.
L'abocada s'ha de fer des d'una alçària petita i sense que es produeixin disgregacions.
La compactació del formigó es realitzarà mitjançant processos adequats a la consistència de la mescla i de manera que s' eliminin forats i s'eviti la segregació.
S'ha de garantitzar que durant l'abocat i compactat del formigó no es produeixen desplaçaments de l'armadura.
La velocitat de formigonament ha de ser suficient per assegurar que l'aire no quedi agafat i assenti el formigó.
El formigonament s'ha de suspendre en cas de pluja o de vent fort. Eventualment, la continuació dels treballs, en la forma que es proposi, ha de ser aprovada per la DF.
En cap cas s'ha d'aturar el formigonament si no s'ha arribat a un junt adequat.
Els junts de formigonament han de ser aprovats per la DF abans del formigonament del junt.
En tornar a iniciar el formigonament del junt s'ha de retirar la capa superficial de morter, deixant els granulats al descobert i el junt net. Per a fer-ho no s'han d'utilitzar productes corrosius.
Abans de formigonar el junt s'ha d'humitejar, evitant que es facin tolls d'aigua en el junt.
Es poden utilitzar productes específics (com les resines epoxi) per a l'execució de junts sempre que es just ifiqui i es supervisi per la DF.
Un cop reblert l'element no s'ha de corregir el seu aplomat, ni el seu anivellament.
Durant l'adormiment i primer període d'enduriment del formigó cal assegurar el manteniment de la humitat de l'element de formigó mitjançant el curat adequat i d'acord amb EHE-08.
Durant l'adormiment s'han d'evitar sobrecàrregues i vibracions que puguin provocar la fissuració de l'element.
FORMIGÓ ESTRUCTURAL:
La compactació s'ha de realitzar per vibratge. El gruix màxim de la tongada depèn del vibrador utilitzat. S'ha de vibrar fins que s'aconsegueixi una massa compacta i sense que es produeixin disgregacions.
El vibratge ha de fer-se més intens a les zones d'alta densitat d'armadures, a les cantonades i als paraments.
FORMIGÓ ESTRUCTURAL AUTOCOMPACTA NT:
No es necessari la compactació del formigó.

3.- UNITAT I CRITERIS D'AMIDAMENT

FORMIGONAMENT:
m3 de volum amidat segons les especificacions de la DT, amb aquelles modificacions i singularitats acceptades prèviament i expressament per la DF.

4.- NORMATIVA DE COMPLIMENT OBLIGATORI

Real Decreto 1247/2008, de 18 de julio, por el que se aprueba la Instrucción de Hormigón Estructural (EHE-08).

5.- CONDICIONS DE CONTROL D'EXECUCIÓ I DE L'OBRA ACABADA

CONTROL D'EXECUCIÓ. OPERACIONS DE CONTROL:
Els punts de control més destacables són els següents:
- Aprovació del pla de formigonat presentat pel contractista.
- Inspecció visual de totes les excavacions abans de la col·locació de les armadures, amb observació de l' estat de neteja i entrada d'aigua en tot el recinte.
- Presa de coordenades i cotes de totes les unitats d'obra abans del formigonat.
- Observació de la superfície sobre la que s'ha d'estendre el formigó i de les condicions d' encofrat. Mesura de les dimensions de totes les unitats estructurals d'obra, entre els encofrats, abans de formigonar.
- Verificació de la correcte disposició de l' armat i de les mesures constructives per tal d'evitar moviments de la ferralla durant el formigonat.
- Inspecció del procés de formigonat amb control, entre d' altres aspectes, de la temperatura i condicions ambientals.
- Control del desencofrat i del procés i condicions de curat.
- Presa de coordenades i cotes dels punts que hagin de rebre prefabricats, després del formigonat.

CONTROL D'EXECUCIÓ. CRITERIS DE PRESA DE MOSTRES:
Els controls s'han de realitzar segons les indicacions de la DF, i el contingut del capítol 17 de la norma EHE-08.
CONTROL D'EXECUCIÓ. INTERPRETACIÓ DE RESULTATS I ACTUACIONS EN CAS D'INCOMPLIMENT:
No es podrà iniciar el formigonat d'un element sense la corresponent aprovació de la DF.
CONTROL DE L'OBRA ACABADA. OPERACIONS DE CONTROL:
Els punts de control més destacables són els següents:
- Inspecció visual de la unitat finalitzada i control de les condicions geomètriques d'acabat, segons l'article 100. Control de l'element construït de l'EHE-08.
- Assaigs d'informació complementària.

De les estructures projectades i construïdes d'acord a la Instrucció EHE-08, en les que els materials i l'execució hagin assolit la qualitat prevista, comprovada mitjanç ant els controls preceptius, sols necessiten sotmetre's a assaigs d'informació i en particular a proves de càrrega, les incloses en els següents supòsits:
- Quan així ho disposi les Instruccions, reglaments específics de un tipus d'estructura o el plec de presc ripcions tècniques particulars.
- Quan degut a caràcter particular de l' estructura convingui comprovar que la mateixa reuneix certes condicions específiques. En aquest cas el plec de prescripcions tècniques particulars establirà els assaigs oportuns que s'han de realitzar, indicant amb tota precisió la forma de realitzar-los i la manera d'interpretar els resultats.
- Quan a judici de la Direcció Facultativa existeixin dubtes raonables sobre la seguretat, funcionalitat o durabilitat de l'estructura.

CONTROL DE L'OBRA ACABADA. CRITERIS DE PRESA DE MOSTRES:
Els controls s'han de realitzar segons les indicacions de la DF, i el contingut del capítol 17 de la norma EHE-08.
CONTROL DE L'OBRA ACABADA. INTERPRETACIÓ DE RESULTATS I ACTUACIONS EN CAS D'INCOMPLIMENT:
Si s'aprecien deficiències importants en l'element construït, la DF podrà encarregar assaigs d'informació complementaria (testimonis, ultrasons, escleròmetre) sobre el formigó endurit, per tal de tenir coneixement de les condicions de resistència assolides o altres característiques de l'element formigonat.

F3 - FONAMENTS I CONTENCIONS

F325 - FORMIGONAT DE MURS DE CONTENCIÓ

0.- ELEMENTS QUE CONTEMPLA EL PLEC

F325ZMPC.

1.- DEFINICIÓ I CONDICIONS DE LES PARTIDES D'OBRA EXECUTADES

Formigonament d'estructures i elements estructurals, amb formigó en massa, armat, per a pretensar, formigó autocompactant i formigó lleuger, de central o elaborat a l'obra en planta dosificadora, que compleixi les prescripcions de la norma EHE, abocat directament des de camió, amb bomba o amb cubilot, i operacions auxiliars relacionades amb el formigonament i la cura del formigó.
S'han considerat els elements a formigonar següents:
- Murs de contenció

L'execució de la unitat d'obra inclou les operacions següents:
Formigonament:
- Preparació de la zona de treball
- Humectació de l'encofrat
- Abocada del formigó
- Compactació del formigó mitjançant vibratge, en el seu cas
- Curat del formigó

CONDICIONS GENERALS:
En l'execució de l'element s'han de complir les prescripcions establertes en la norma EHE-08, en especial les que fan referència a la durabilitat del formigó i les armadures (art.8.2 i 37 de l'EHE-08) en funció de les classes d'exposició.
El formigó estructural ha de fabricar-se en centrals específiques
El formigó col·locat no ha de tenir disgregacions o buits a la massa.
Després del formigonament les armadures han de mantenir la posició prevista a la DT.
La secció de l'element no ha de quedar disminuïda en cap punt per la introducció d'elements de l'encofrat ni d'altres.
L'element acabat ha de tenir una superfície uniforme, sense irregularitats.
Si la superfície ha de quedar vista ha de tenir, a més, una coloració uniforme sense regalims, taques, o elements adherits.
En el cas d'utilitzar matacà, les pedres han de quedar distribuïdes uniformement dins de la massa de formigó sense que es toquin entre elles.
La resistència característica del formigó es comprovarà d'acord amb l'article 86 de l'EHE-08
Les toleràncies d'execució han de complir l'especificat en l'article 5 de l'annex 11 de la norma EHE-08.
Les toleràncies en el recobriment i la posició de les armadures han de complir l'especificat a l'UNE 36831.
No s'accepten toleràncies en el replanteig d'eixos en l'execució de fonaments de mitgeres, buits d'ascensor, passos d'instal·lacions, etc., fora que ho autoritzi explícitament la DF.

MURS DE CONTENCIÓ:
Toleràncies d'execució:
- Replanteig parcial dels eixos: ± 20 mm
- Replanteig total dels eixos: ± 50 mm
- Distància entre junts: ± 200 mm
- Amplària dels junts: ± 5 mm
- Desviació de la vertical (H alçària del mur):
  - H <= 6 m. Extradòs: ± 30 mm, Intradòs: ± 20 mm
  - H > 6 m. Extradòs: ± 40 mm, Intradòs: ± 24 mm
- Gruix (e):
  - e <= 50 cm: + 16 mm, - 10 mm
  - e > 50 cm: + 20 mm, - 16 mm
  - Murs formigonats contra el terreny: + 40 mm
- Desviació relativa de les superfícies planes intradòs o extradòs: ± 6 mm/3 m
- Desviació de nivell de l'aresta superior de l'intradòs, en murs vistos: ± 12 mm
- Acabat de la cara superior de l'alçat en murs vistos: ± 12 mm/3 m

2.- CONDICIONS DEL PROCÉS D'EXECUCIÓ

FORMIGONAMENT:
Si la superfície sobre la que s'ha de formigonar ha sofert gelada, s'ha d'eliminar prèviament la part afectada.
La temperatura dels elements on s'aboca el formigó ha de ser superior als 0°C.
El formigó s'ha de posar a l'obra abans que comenci l'adormiment, i a una temperatura >= 5°C.
La temperatura per a formigonar ha d'estar entre 5°C i 40°C. El formigonament s'ha de suspendre quan es prevegi que durant les 48 h següents la temperatura pot ser inferior a 0°C. Fora d'aquests límits, el formigonament requereix precaucions explícites i l'autorització de la DF En aquest cas, s'han de fer provetes amb les mateixes condicions de

l'obra, per a poder verificar la resistència realment assolida.
Si l'encofrat és de fusta, ha de tenir la humitat necessària per tal que no absorbeixi l'aigua del formigó.
No s'admet l'alumini en motlles que hagin d'estar en contacte amb el formigó.
No es procedirà al formigonat fins que la DF doni el vist-i-plau havent revisat armadures col·locades en posició definitiva.
La DF comprovarà l'absència de defectes significatius en la superfície de formigó. En cas de considerar els defectes inadmisibles d'acord amb el projecte la DF valorarà la reparació.
No es col·locarà en obra capes o tongades de formigó amb un gruix superior al que permeti una compactació completa de la massa
Si l'abocada del formigó es fa amb bomba, la DF ha d'aprovar la instal·lació de bombeig prèviament al formigonament.
No pot transcórrer més d'1,5 hora des de la fabricació del formigó fins el formigonament, a menys que la DF ho cregui convenient per aplicar medis que retardin l'adormiment.
No s'han de posar en contacte formigons fabricats amb tipus de ciments incompatibles entre ells.
L'abocada s'ha de fer des d'una alçària petita i sense que es produeixin disgregacions.
La compactació del formigó es realitzarà mitjançant processos adequats a la consistència de la mescla i de manera que s'eliminin forats i s'eviti la segregació.
S'ha de garantitzar que durant l'abocat i compactat del formigó no es produeixen desplaçaments de l'armadura.
La velocitat de formigonament ha de ser suficient per assegurar que l'aire no quedi agafat i assenti el formigó.
El formigonament s'ha de suspendre en cas de pluja o de vent fort. Eventualment, la continuació dels treballs, en la forma que es proposi, ha de ser aprovada per la DF.
En cap cas s'ha d'aturar el formigonament si no s'ha arribat a un junt adequat.
Els junts de formigonament han de ser aprovats per la DF abans del formigonat del junt.
En tornar a iniciar el formigonament del junt s'ha de retirar la capa superficial de morter, deixant els granulats al descobert i el junt net. Per a fer-ho no s'han d'utilitzar productes corrosius.
Abans de formigonar el junt s'ha d'humitejar, evitant que es facin tolls d'aigua en el junt.
Es poden utilitzar productes específics (com les resines epoxi) per a l'execució de junts sempre que es justifiqui i es supervisi per la DF.
Un cop reblert l'element no s'ha de corregir el seu aplomat, ni el seu anivellament.
Durant l'adormiment i primer període d'enduriment del formigó cal assegurar el manteniment de la humitat de l'element de formigó mitjançant el curat adequat i d'acord amb EHE-08.
Durant l'adormiment s'han d'evitar sobrecàrregues i vibracions que puguin provocar la fissuració de l'element.

FORMIGÓ ESTRUCTURAL:
La compactació s'ha de realitzar per vibratge. El gruix màxim de la tongada depèn del vibrador utilitzat. S'ha de vibrar fins que s'aconsegueixi una massa compacta i sense que es produeixin disgregacions.
El vibratge ha de fer-se més intens a les zones d'alta densitat d'armadures, a les cantonades i als paraments.

MURS DE CONTENCIÓ:
Si sobre de l'element es recolzen altres estructures, s'ha d'esperar al menys dues hores abans d'executar-los per tal que el formigó de l'element hagi assentat.

3.- UNITAT I CRITERIS D'AMIDAMENT

FORMIGONAMENT:
m3 de volum amidat segons les especificacions de la DT, amb aquelles modificacions i singularitats acceptades prèviament i expressament per la DF.

4.- NORMATIVA DE COMPLIMENT OBLIGATORI

Real Decreto 1247/2008, de 18 de julio, por el que se aprueba la Instrucción de Hormigón Estructural (EHE-08).

5.- CONDICIONS DE CONTROL D'EXECUCIÓ I DE L'OBRA ACABADA

CONTROL D'EXECUCIÓ. OPERACIONS DE CONTROL:
Els punts de control més destacables són els següents:
- Aprovació del pla de formigonat presentat pel contractista.
- Inspecció visual de totes les excavacions abans de la col·locació de les armadures, amb observació de l'estat de neteja i entrada d'aigua en tot el recinte.
- Presa de coordenades i cotes de totes les unitats d'obra abans del formigonat.

- Observació de la superfície sobre la que s'ha d'estendre el formigó i de les condicions d'encofrat. Mesura de les dimensions de totes les unitats estructurals d'obra, entre els encofrats, abans de formigonar.
- Verificació de la correcte disposició de l'armat i de les mesures constructives per tal d'evitar moviments de la ferralla durant el formigonat.
- Inspecció del procés de formigonat amb control, entre d'altres aspectes, de la temperatura i condicions ambientals.
- Control del desencofrat i del procés i condicions de curat.
- Presa de coordenades i cotes dels punts que hagin de rebre prefabricats, després del formigonat.

CONTROL D'EXECUCIÓ. CRITERIS DE PRESA DE MOSTRES:
Els controls s'han de realitzar segons les indicacions de la DF, i el contingut del capítol 17 de la norma EHE-08.

CONTROL D'EXECUCIÓ. INTERPRETACIÓ DE RESULTATS I ACTUACIONS EN CAS D'INCOMPLIMENT:
No es podrà iniciar el formigonat d'un element sense la corresponent aprovació de la DF.

CONTROL DE L'OBRA ACABADA. OPERACIONS DE CONTROL:
Els punts de control més destacables són els següents:
- Inspecció visual de la unitat finalitzada i control de les condicions geomètriques d'acabat, segons l'article 100. Control de l'element construït de l'EHE-08.
- Assaigs d'informació complementària.

De les estructures projectades i construïdes d'acord a la Instrucció EHE-08, en les que els materials i l'execució hagin assolit la qualitat prevista, comprovada mitjançant els controls preceptius, sols necessiten sotmetre's a assaigs d'informació i en particular a proves de càrrega, les incloses en els següents supòsits:
- Quan així ho disposi les Instruccions, reglaments específics d'un tipus d'estructura o el plec de prescripcions tècniques particulars.
- Quan degut a caràcter particular de l'estructura convingui comprovar que la mateixa reuneix certes condicions específiques. En aquest cas el plec de prescripcions tècniques particulars establirà els assaigs oportuns que s'han de realitzar, indicant amb tota precisió la forma de realitzar-los i la manera d'interpretar els resultats.
- Quan a judici de la Direcció Facultativa existeixin dubtes raonables sobre la seguretat, funcionalitat o durabilitat de l'estructura.

CONTROL DE L'OBRA ACABADA. CRITERIS DE PRESA DE MOSTRES:
Els controls s'han de realitzar segons les indicacions de la DF, i el contingut del capítol 17 de la norma EHE-08.

CONTROL DE L'OBRA ACABADA. INTERPRETACIÓ DE RESULTATS I ACTUACIONS EN CAS D'INCOMPLIMENT:
Si s'aprecien deficiències importants en l'element construït, la DF podrà encarregar assaigs d'informació complementaria (testimonis, ultrasons, escleròmetre) sobre el formigó endurit, per tal de tenir coneixement de les condicions de resistència assolides o altres característiques de l'element formigonat.

F3 - FONAMENTS I CONTENCIONS

F3J - GABIONS I ESCULLERES

0.- ELEMENTS QUE CONTEMPLA EL PLEC

F3J22Z1C,F3J22ZPE,F3J2271C,F3J2ZP10.

1.- DEFINICIÓ I CONDICIONS DE LES PARTIDES D'OBRA EXECUTADES

Formació d'estructures de pedra o blocs irregulars de formigó, per tal d' estabilitzar talussos o fer defenses marítimes o fluvials.
S'han considerat les unitats d'obra següents:
- Gabions reblerts amb pedra d'aportació o amb pedra extreta del lloc on es fan
- Esculleres amb blocs de pedra sobre fons no submergit

L'execució de la unitat d'obra inclou les operacions següents:
Estructures de gabions:
- Replanteig dels gabions
- Preparació de la base
- Estesa de la caixa de tela metàl·lica
- Ancoratge de la base de la caixa
- Reblert de la caixa amb pedra triada de la vora de l'obra o subministrada segons el cas
- Apuntalament dels costats de la caixa durant la construcció
- Tancat i lligat final
- Neteja i retirada de runa i material sobrant

Esculleres sobre fons no submergit:
- Replanteig de l'escullera
- Preparació de la base
- Subministrament i col·locació de les pedres
- Retirada de runa i material sobrant

ESTRUCTURA DE GABIONS:
Estructura de caixes formades amb tela metàl·lica de filferro de torsió triple d'acer galvanitzat en calent, reblertes amb pedra natural o grava de pedrera, triada a l'obra, o d'aportació.
Ha de tenir la secció prevista a la DT.
Ha de ser estable.
Les cares han de ser planes i les arestes rectes.
La forma final de la caixa ha de ser uniforme, sense bonys ni d'altres deformacions.
El gabió ha de tenir totes les cares tancades amb tela metàl·lica.
Les arestes han d'estar reforçades amb filferro de diàmetre igual o superior a 1,25 el diàmetre de la malla.
Ha d'estar lligat als gabions del costat i de sota amb filferro de les mateixes característiques.
Si està col·locat a sobre d'un altre gabió, no han de coincidir els junts verticals.
Les pedres han de ser de la grandària indicada a la DT i en tot cas de diàmetre superior al pas de malla.
Toleràncies d'execució:
- Llargària: ± 3%
- Amplària: ± 3%
- Alçària: ± 5%

ESCULLERA:
Estructura formada per blocs de pedra o formigó, classificats per grandària, dipositats de forma irregular.
Ha de tenir la secció prevista a la DT.
Ha de ser estable.
Els blocs han d'estar col·locats i han de tenir la grandària especificada per la DT.
Com a mínim el 70% dels blocs de pedra han de tenir el pes indicat a la DT.
Les pedres han de tenir el diàmetre equivalent especificat a la DT.
Els blocs han d'estar col·locats de manera que no coincideixin els junts verticals.
El front ha de ser uniforme, no han d' haver-hi blocs sobresortits o enfonsats respecte la superfície general d'acabat.
Toleràncies d'execució:
- Llàrgaria: ± 3%
- Amplària: ± 3%
- Planor: - 120 mm, + 300 mm
- Alçària: ± 5%

L' amplada i el gruix de les capes, no han de ser inferiors als valors previstos de projecte corresponents a la cota de treball.

2.- CONDICIONS DEL PROCÉS D'EXECUCIÓ

ESTRUCTURA DE GABIONS:
Abans de començar la col·locació ha d'estar preparada la seva base segons les indicacions de la DT.
El fons de la malla s'ha d'ancorar a la base amb barres de ferro col·locades a les cantonades.
Les cares més llargues de la malla s'han d'apuntalar amb taulons per evitar deformacions.
Els costats més llargs del gabió s'han de lligar entre ells amb tirants de filferro cada 33 cm d'alçària, i amb separacions horitzontals de 50 cm.
Les pedres s'han de col·locar deixant el nombre de forats més petit possible, i posant les més grosses als paraments.
ESCULLERA:

Ha d'haver-hi coincidència entre el material transportat i el document d' identificació expedit a la pedrera.
Els llocs de descàrrega s'han d'ajustar als previstos en la DT.
Abans de començar la col·locació ha d'estar preparada la seva base segons les indicacions de la DT.
Cada bloc ha d'estar ben assentat i a la posició correcta abans de col·locar-ne d'altres.
En els massissos de fonamentació de murs de blocs, la part superior de la banqueta s'ha d'enrasar, massissant-se els forats amb material disposat de forma que es proporcioni als blocs la fonamentació més regular possible.

3.- UNITAT I CRITERIS D'AMIDAMENT

ESTRUCTURA DE GABIONS:
m3 de volum amidat segons les especificacions de la DT.
Si la partida d'obra és sense subministrament del reblert, la partida inclou la feina d'aportació i selecció de la pedra dels voltants de l'obra.
ESCULLERA DE PEDRA NATURAL SOBRE FONS NO SUBMERGIT O ESCULLERA DE BLOCS PREFABRICATS:
m3 de volum amidat segons les especificacions de la DT.
Inclou el pagament de llicències de disposició de la ubicació definitiva.

4.- NORMATIVA DE COMPLIMENT OBLIGATORI

ESTRUCTURA DE GABIONS I ESCULLERES:
* Orden de 6 de febrero de 1976 por la que se aprueba el Pliego de prescripciones técnicas generales para obras de carreteras y puentes (PG 3/75)

5.- CONDICIONS DE CONTROL D'EXECUCIÓ I DE L'OBRA ACABADA

CONTROL D'EXECUCIÓ. OPERACIONS DE CONTROL EN ESTRUCTURA DE GABIONS:
- Inspecció visual del procés de formació dels gabions, d'acord a les exigències del plec.
- Inspecció visual dels gabions muntats, amb especial atenció a la uniformitat de la peç a i la granulometria de les pedres en contacte amb la malla.
- Comprovació de les característiques geomètriques d'un 10% de les peces.
CONTROL DE L'OBRA ACABADA. OPERACIONS DE CONTROL EN ESTRUCTURA DE GABIONS:
- Comprovacions topogràfiques i dimensionals corresponents a la unitat acabada (mur de contenció).
CONTROL D'EXECUCIÓ. OPERACIONS DE CONTROL EN ESCULLERES DE FONS NO SUBMERGIT DE PEDRA NATURAL:
- Aprovació dels mitjans i mètodes d'execució utilitzats pel contractista.
- Control i classificació del material transportat i comprovació de les zones de descarrega.
- Contrastar el material transportat amb l'indicat al document d'identificació expedit a la pedrera.
- Control diari del material col·locat.
CONTROL DE L'OBRA ACABADA. OPERACIONS DE CONTROL EN ESCULLERES DE FONS NO SUBMERGIT DE PEDRA NATURAL:
- Determinació de coordenades i cotes, en perfils cada 20 m, de l' obra executada per tal de conèixer la geometria global assolida així com el gruix de les diferents capes de material.
CRITERIS DE PRESA DE MOSTRES:
S'han de seguir els criteris que, en cada cas, determini la DF.
INTERPRETACIÓ DE RESULTATS I ACTUACIONS EN CAS D'INCOMPLIMENT EN ESCTRUCTURA DE GABIONS:
El procés de formació dels gabions s'ajustarà a les indicacions del plec de condicions.
Es rebutjaran les peces que no superin les condicions de la inspecció visual o les comprovacions geomètriques. En aquest darrer cas, s'incrementarà el control, en primer lloc, fins el 20% de les peces rebudes, i si es continuen observant irregularitats, fins el 100% del subministrament.
INTERPRETACIÓ DELS RESULTATS I ACTUACIONS EN CAS D' INCOMPLIMENT EN ESCULLERES DE FONS NO SUBMERGIT DE PEDRA NATURAL:
Si els mitjans utilitzats no s'ajusten als previstos, no s'ha d'autoritzar l'inici dels treballs o s'hauran d'aturar fins que es compleixin les condicions pactades.
Si s'observa que el material transportat no és l'indicat al document d' identificació que porta el camió, se l'haurà de classificar amb la categoria de pedra que correspongui realment al material transportat. Si no es pot classificar dins d'alguna de les grandàries utilitzades a l'obra, s'haurà de rebutjar el camió sense autoritzar-ne la descarrega i a més, s'haurà de doblar el nombre de camions controlats fins que no es detectin errors al llarg d'una setmana.

No es poden admetre procediments de posada en obra que provoquin segregacions a l'escullera, ni danys al talús, capa de filtre o geotèxtil. Qualsevol geotèxtil perjudicat durant aquestes operacions, ha de ser reparat o substituït a càrrec del Contractista.
Si es detecten zones mal executades, s'hauran de corregir abans de continuar els treballs i si cal s'hauran de modificar els processos d'execució.

F9 - PAVIMENTS

F93 - BASES

F931 - BASES DE TOT-U

0.- ELEMENTS QUE CONTEMPLA EL PLEC

F931Z01J.

1.- DEFINICIÓ I CONDICIONS DE LES PARTIDES D'OBRA EXECUTADES

Subbases o bases de tot-u natural o artificial per a paviments.
L'execució de la unitat d'obra inclou les operacions següents:
- Preparació i comprovació de la superfície d'assentament
- Aportació de material
- Estesa, humectació (si és necessària), i compactació de cada tongada
- Allisada de la superfície de l'última tongada

CONDICIONS GENERALS:
El material que s'utilitzi ha de complir les especificacions fixades en el plec de condicions corresponent.
Es pot utilitzar material granular reciclat de residus de la construcció o demolicions, provenint d'una planta autoritzad a legalment per el tractament d'aquests residus. En obres de carreteres només es podrà utilitzar a les categories de tràfic pesat T2 a T4.
La capa ha de tenir el pendent especificat a la DT o, en el seu defecte, el que especifiqui la DF.
S'han de mantenir els pendents i dispositius de desguà s necessaris per tal d'evitar entollaments.
La superfície de la capa ha de quedar plana i a nivell amb les rasants previstes a la DT.
En tota la superfície s'ha d'arribar, com a mínim, al grau de compactació previst expressat com a percentatge sobre la densitat màxima obtinguda en l'assaig Pròctor Modificat (UNE 103501).
Grau de compactació:
- Tot-u artificial:
    - Carreteres amb categoria de trànsit pesat T00 a T2: >= 100% PM (UNE 103501)
    - Carreteres amb categoria de trànsit pesat T3, T4 i vorals: >= 98% PM (UNE 103501)
- Tot-u natural: >= 98% PM (UNE 103501)

Índex de Regularitat superficial IRI (NLT-330): Ha de complir amb els valors de la taula 510.5 de PG 3/75 modificat per ORDEN FOM 891/2004.
Mòdul Ev2 (assaig de placa de càrrega) (NLT 357):
- Esplanada (trànsit T3): >= 104 MPa
- Esplanada (trànsit T4-vorals): >= 78 MPa
- Subbase (trànsit T3): >= 80 MPa
- Subbase (trànsit T4-vorals): >= 60 MPa

A més, la relació Ev2/ Ev1 serà < a 2,2.
Toleràncies d'execució:
- Rasant: + 0, -15 mm de la teòrica, en carreteres T00 a T2, + 0, -20 mm de la teòrica, en la resta de casos
- Amplària: - 0 mm de la prevista en els plànols de seccions tipus
- Gruix: - 0 mm del previst en els plànols de seccions tipus

2.- CONDICIONS DEL PROCÉS D'EXECUCIÓ

La capa no s'ha d'estendre fins que s'hagi comprovat que la superfície sobre la que ha d'assentar-se té les condicions de qualitat i formes previstes, amb les toleràncies establertes. Si en aquesta superfície hi ha defectes o irregularitats que excedeixen les tolerables, s'han de corregir abans de l'execució de la partida d'obra, d'acord amb les instruccions de la DF.
La preparació del tot-u artificial s'ha de fer a central i no "in situ". L'addició de l'aigua de compactació també s'ha de fer a central excepte en els casos que la DF autoritzi el contrari.
En el cas de tot-u natural, abans d'estendre una tongada, s'ha d'homogeneïtzar i humi dificar, si es considera necessari.
El material es pot utilitzar sempre que les condicions climatològiques no hagin produï t alteracions en la seva humitat de tal manera que es superen els valors següents:
- T00 a T1: ± 1 % respecte de la humitat òptima
- T2 a T4 i vorals: ± 1,5 / + 1 % respecte de la humitat óptima

L'estesa s'ha de realitzar, prenent cura d' evitar segregacions i contaminacions, en tongades de gruix no superior a 30 cm.
Totes les aportacions d'aigua han de fer-se abans de la compactació. Després, l'única humectació admissible és la de la preparació per a col·locar la capa següent.
La compactació s'ha de fer de forma continua i sistemàtica disposant l' equip necessari per aconseguir la densitat prescrita a l'apartat anterior.
Si l'estesa del tot-u es fa per franges, la compactació ha d'incloure 15 cm de l'anterior, com a mínim.
Les zones que, per la seva reduïda extensió, el seu pendent o la seva proximitat a obres de pas o desguàs, murs o estructures, no permetin la utilització de l'equip habitual, s'han de compactar amb els medis adequats al cas per tal d'aconseguir la densitat prevista.
No s'autoritza el pas de vehicles i maquinària fins que la capa no s'hagi consolidat definitivament. Els defectes que es derivin d'aquest incompliment han de ser reparats pel contractista segons les indicacions de la DF.

3.- UNITAT I CRITERIS D'AMIDAMENT

m3 de volum amidat segons les especificacions de la DT.
L'abonament dels treballs de preparació de la superfície d'assentament correspon a la unitat d'obra de la capa subjacent.
No són d'abonament els es creixos laterals ni els necessaris per a compensar la minva de gruixos de capes subjacents.

4.- NORMATIVA DE COMPLIMENT OBLIGATORI

* Orden de 6 de febrero de 1976 por la que se aprueba el Pliego de prescripciones técnicas generales para obras de carreteras y puentes (PG 3/75)
* Orden FOM/891/2004, de 1 de marzo, por la que se actualizan determinados artículos del pliego de prescripciones técnicas generales para obras de carreteras y puentes, relativos a firmes y pavimentos.

Orden FOM/3460/2003, de 28 de noviembre, por lo que se aprueba la norma 6.1-IC Secciones del firme, de la Instrucción Técnica de Carreteras.

5.- CONDICIONS DE CONTROL D'EXECUCIÓ I DE L'OBRA ACABADA

CONTROL D'EXECUCIÓ. OPERACIONS DE CONTROL:
Es considera com un lot de control el menor que resulti d'aplicar els 3 criteris següents aplicats sobre una tongada:
- Una longitud de 500 de calçada
- Una superfície de 3.500 m2 de calçada
- La fracció construïda diàriament

Les tasques de control a realitzar són les següents:
- Inspecció visual del material a la descà rrega dels camions, retirant el que presenti restes de terra vegetal, matèria orgànica o pedres de grandària superior a l' admissible.
- Inspecció visual de l'estat de la superfície sobre la que s' ha d'estendre la capa.
- Presa de coordenades i cotes a banda i banda i sobre l'eix de la capa, i control de l' amplada de la tongada estesa, cada 10 m lineals com a màxim.
- Execució d'un tram de prova que, a efectes de control, es tractarà com un lot d' execució.
- Comprovació de les toleràncies d'execució i control de la superfície sobre la que s'ha d'estendre la capa. Inspecció visual de l'estat de la superfície després del pas d'un camió carregat sobre ella.

- Control de l'estesa: comprovació visual del gruix, ampl ada i pendent transversal de les tongades d'execució i control de la temperatura ambient.
- Control de compactació. Es realitzaran 7 determinacions de la humitat i densitat in-situ.
- Assaig de placa de càrrega (NLT 357), sobre cada lot. En la zona d'aplicació de la placa es determinarà la humitat in-situ.
- Inspecció visual per a detectar punts baixos capaços de retenir aigua.

CONTROL DE L'OBRA ACABADA. OPERACIONS DE CONTROL:
Les tasques de control a realitzar són les següents:
- Comparació entre la rasant acabada i l'estable rta en el projecte: comprovació de l'existència de ruptura de peralt; comprovació de l'amplada de la capa; revisió dels cantells de perfils transversals.
- Control de la regularitat superficial mitjanç ant la determinació de l'índex de regularitat internacional (IRI) (NLT 330).

CRITERIS DE PRESA DE MOSTRES:
S'han de seguir els criteris que en cada cas, indiqui la DF. Els punts de control de densitat i humitat han d'estar uniformement repartits en sentit longitudinal i aleatòriament distribuïts en la secció transversal de la tongada.
CONTROL D'EXECUCIÓ. INTERPRETACIÓ DE RESULTATS I ACTUACIONS EN CAS D'INCOMPLIMENT:
No s'iniciarà l'execució d'aquesta unitat sense la corresponent aprovació del tram de prova per part de la DF.
No es podrà iniciar l'execució de la capa, sense que la superfície sobre la que s'ha d'assentar compleixi les exigències del plec de condicions.
S'aturaran els treballs d'estesa quan la temperatura ambient estigui per sota del lí mit establert al plec, o quan s'observi que es produeix segregació o contaminació del material.
Les densitats seques obtingudes en la cap a compactada hauran de ser iguals o superiors a les especificades en el plec de condicions, en cada un dels punts de la mostra. Es podran admetre un màxim d' un 40% de punts amb resultat un 2% per sota del valor especificat, sempre que la mitjana del conjunt compleixi l'especificat.
En cas d'incompliment, el contractista corregirà la capa executada, per recompactació o substitució del material. En general, es treballarà sobre tota la tongada afectada (lot), a menys que el defecte de compactació estigui clarament localitzat. Els assaigs de comprovació de la compactació s' intensificaran al doble sobre les capes corregides.
El contingut d'humitat de les capes compactades tindrà caràcter informatiu, i no serà p er sí mateix causa de rebuig.
El valor del mòdul de compressibilitat (segon cicle) obtingut a la placa de càrrega complirà les limitacions establertes al plec de condicions. En cas contrari, es recompactarà fins a aconseguir els valors especificats.
Correcció, per part del contractista, dels defectes observats en el control geomè tric i de regularitat superficial.
CONTROL DE L'OBRA ACABADA. INTERPRETACIÓ DE RESULTATS I ACTUACIONS EN CAS D'INCOMPLIMENT:
Correcció, per part del contractista, dels defectes observats en el control geomè tric i de regularitat superficial.

F9 - PAVIMENTS

F9B - PAVIMENTS DE PEDRA NATURAL

0.- ELEMENTS QUE CONTEMPLA EL PLEC

F9B3ZC80.

1.- DEFINICIÓ I CONDICIONS DE LES PARTIDES D'OBRA EXECUTADES

Formació de paviment amb llambordins o peces de pedra natural.
S'han considerat els materials i les formes de col·locació següents:
- Paviment de llambordins sobre llit de sorra i junts reblerts amb sorra
- Paviment de llambordins o lloses sobre llit de sorra i junts reblerts amb morter
- Paviment de llambordins o lloses col·locats amb morter i junts reblerts amb beurada de ciment

L'execució de la unitat d'obra inclou les operacions següents:
En paviments col·locats sobre llit de sorra i rejuntats amb morter:
- Preparació i comprovació de la superfície d'assentament
- Col·locació del llit de sorra
- Compactació i col·locació de les peces

- Rejuntat de les peces amb morter
- Neteja, protecció del morter i cura

En paviments de lloses col·locats amb morter:
- Preparació i comprovació de la superfície d'assentament
- Col·locació de la base de morter
- Humectació i col·locació de les peces
- Humectació de la superfície
- Rebliment dels junts amb beurada de ciment
- Neteja de l'excés de beurada
- Protecció del morter de la base i cura

En la col·locació sobre llit de sorra i junts reblerts amb sorra:
- Preparació i comprovació de la superfície d'assentament
- Col·locació del llit de sorra
- Col·locació i compactació dels llambordins
- Rebliment dels junts amb sorra
- Compactació final dels llambordins
- Escombrat de l'excés de sorra

En la col·locació de llambordins amb morter i junts reblerts amb beurada de ciment:
- Preparació i comprovació de la superfície d'assentament
- Col·locació de la base de morter sec
- Humectació i col·locació dels llambordins
- Compactació de la superfície
- Humectació de la superfície
- Rebliment dels junts amb beurada de ciment

CONDICIONS GENERALS:
El paviment ha de formar una superfície plana,sense resalts entre peces, uniforme i s'ha d'ajustar a les alineacions i a les rasants previstes.
Les peces han de quedar ben assentades, amb la cara més polida o més ample a dalt.
Les peces han d'estar disposades formant alineacions rectes, segons l'especejament definit en la DT.
Excepte en les zones classificades com d'ús restringit pel CTE no s'admetran les discontinuïtats següents en el propi paviment ni en els encontres d'aquest amb altres elements:
- Imperfeccions o irregularitats que suposin una diferència de nivell de més de 6 mm
- Els desnivells que no superin els 50 mm s'han de resoldre amb una pendent que no excedeixi del 25%
- En les zones interiors de circulació de persones, no presentarà perforacions o forats pels que es pugui introduir una esfera de 15 mm de diàmetre

PAVIMENT COL·LOCAT SOBRE MORTER O LLIT DE SORRA
Les peces han de quedar ben adherides al suport.
Els junts han de quedar plens de material de reblert.
Pendent transversal (paviments exteriors): >= 2%, <= 8%
Quan el paviment es col·loqui amb morter s'hauràn de respectar els junts pròpis del suport.
En el paviment de lloses no hi ha d'haver peces trencades, escantonades, tacades ni amb d'altres defectes superficials.
En els paviments formats per lloses els junts entre les peces han de complir:
- Peces rejuntades amb morter: >= 5 mm
- Peces rejuntades amb beurada: <= 1,5 mm

Toleràncies d'execució:
- Nivell: ± 10 mm
- Planor: ± 4 mm/2 m
- Celles:
  - Paviments interiors: <= 1 mm
  - Paviments exteriors: <= 2 mm
- Rectitud dels junts: ± 3 mm/2 m

PAVIMENT DE LLAMBORDINS:
Han de quedar col·locats a trencajunt, seguint les especificacions de la DT.
Junts entre peces: <= 8 mm
Toleràncies d'execució:
- Nivell: ± 12 mm

- Replanteig: ± 10 mm
- Planor: ± 5 mm/3 m

2.- CONDICIONS DEL PROCÉS D'EXECUCIÓ

PAVIMENT COL·LOCAT SOBRE MORTER O LLIT DE SORRA
La superfície del suport ha de ser neta i humida.
El paviment no s'ha de trepitjar durant les 24 h següents a la seva col·locació o el que indiqui la DT.

COL·LOCACIÓ SOBRE LLIT DE SORRA:
No s'ha de treballar en condicions metereològiques que puguin produir alteracions a la subbase o al llit de sorra.
El llit de sorra anivellada s'ha de deixar a 1,5 cm per sobre del nivell definitiu.
Col·locades les peces s'han de piconar 1,5 cm fins al nivell previst.

PAVIMENTS REJUNTATS AMB SORRA:
Els junts s'han de reblir amb sorra fina.
Un cop rejuntades s'ha de fer una segona compactació amb 2 o 3 passades de picó vibrant i un reblert final amb sorra per acabar d'omplir els junts.
S'ha d'escombrar la sorra que ha sobrat abans d'obrir-lo al trànsit.

COL·LOCACIÓ AMB MORTER I JUNTS REBLERTS AMB BEURADA:
S'han de suspendre els treballs quan la temperatura sigui < 5°C.
Els llambordins s'han de col·locar sobre una base de morter sec.
Les peces per col·locar han de tenir la humitat necessària per tal que no absorbeixin l'aigua del morter.
Les lloses s'han de col·locar sobre una base de morter de ciment >= 2,5 cm de gruix.
Un cop col·locades les peces s'han de regar per aconseguir l'adormiment del morter de base.
Després s'han de reblir els junts amb la beurada.

JUNTS REBLERTS AMB MORTER O BEURADA:
En exteriors, la superfície ha de mantenir-se humida durant les 72 h següents.

3.- UNITAT I CRITERIS D'AMIDAMENT

m2 de superfície executada d'acord amb les especificacions de la DT, amb deducció de la superfície corresponent a obertures interiors, d'acord amb els criteris següents:
Paviments exteriors:
- Obertures <= 1,5 m2: No es dedueixen
- Obertures > 1,5 m2: Es dedueix el 100%

Paviments interiors:
- Obertures <= 1 m2: No es dedueixen
- Obertures > 1 m2: Es dedueix el 100%

Aquests criteris inclouen l'acabament específic dels acords a les vores, sense que comporti l'ús de materials diferents d'aquells que normalment conformen la unitat.

4.- NORMATIVA DE COMPLIMENT OBLIGATORI

PAVIMENT COL·LOCAT SOBRE MORTER O LLIT DE SORRA
No hi ha normativa de compliment obligatori.

5.- CONDICIONS DE CONTROL D'EXECUCIÓ I DE L'OBRA ACABADA

CONTROL D'EXECUCIÓ. OPERACIONS DE CONTROL:
Els punts de control més destacables són els següents:

PAVIMENT DE PECES DE PEDRA COL·LOCADA AMB MORTER O SOBRE LLIT DE SORRA
- Preparació i comprovació de la superfície d'assentament.
- Replanteig inicial.
- Col·locació de la capa de sorra, en el seu cas.
- Humectació de la solera.
- Col·locació de les peces amb morter, segons el procediment escollit. Atenció especial als junts.

- Control del temps d'adormiment.
- Col·locació de la beurada, per al reblert dels junts.
- Neteja de l'excés de beurada.
- Rebaixat, polit i abrillantat del paviment (si és el cas).
- Neteja del paviment amb serradures.

CONTROL DE L'OBRA ACABADA. OPERACIONS DE CONTROL:
- Inspecció visual del paviment acabat: junts, encontres amb altres paviments, etc.
- Control de planor.

CRITERIS DE PRESA DE MOSTRES:
Els controls s'han de fer segons les indicacions de la DF.

CONTROL D'EXECUCIÓ. INTERPRETACIÓ DE RESULTATS I ACTUACIONS EN CAS D'INCOMPLIMENT:
Quan s'observin irregularitats de replanteig, s'hauran de corregir abans de completar el paviment.
No es permetrà la continuació dels treballs fins que no estiguin solucionats els errors d'execució.
La suspensió dels treballs i la correcció de les no conformitats observades aniran a càrrec del Contractista.

CONTROL DE L'OBRA ACABADA. INTERPRETACIÓ DE RESULTATS I ACTUACIONS EN CAS D'INCOMPLIMENT:
Correcció per part del contractista de les irregularitats observades.

F9 - PAVIMENTS

F9G - PAVIMENTS DE FORMIGÓ

F9G1 - PAVIMENTS DE FORMIGÓ ACABATS SENSE ADDITIUS

1.- DEFINICIÓ I CONDICIONS DE LES PARTIDES D'OBRA EXECUTADES

Paviments de formigó.
S'han considerat els tipus de paviments de formigó següents:
- Paviment amb formigó estructural, amb acabat remolinat, remolinat més ciment pòrtland i pols de quars o amb l'execució d'una textura superficial
- Paviment per a carreteres amb formigó HF, format per un conjunt de lloses de formigó en massa separades per junts transversals, o per una llosa continua de formigó armat, en tots dos casos eventualment dotat de junts longitudinals

S'han considerat les col·locacions del formigó següents:
- Amb estenedora de formigó
- Amb regle vibratori

L'execució de la unitat d'obra inclou les operacions següents:
Paviments amb formigó estructural col·locats amb estenedora:
- Preparació i comprovació de la superfície d'assentament
- Col·locació d'elements de guiat de les màquines
- Col·locació del formigó
- Realització de la textura superficial
- Protecció del formigó i cura

Paviments amb formigó estructural col·locats amb regle vibratori:
- Preparació i comprovació de la superfície d'assentament
- Col·locació dels encofrats laterals, en el seu cas
- Abocat, escampat i vibrat del formigó
- Realització de la textura superficial
- Protecció del formigó i cura

Paviments per a carreteres amb formigó HF:
- Estudi i obtenció de la fórmula de treball
- Preparació i comprovació de la superfície d'assentament

- Col·locació d'elements de guiat de les màquines i condicionament dels camins de rodament
- Col·locació del formigó
- Execució del junt longitudinal en fresc, i en el seu cas dels transversals
- Acabament de les vores i realització de la textura superficial
- Protecció del formigó i cura

CONDICIONS GENERALS:
La superfície del paviment ha de tenir una textura uniforme i sense segregacions.
El formigó col·locat no ha de tenir disgregacions o buits a la massa.
Les lloses no han de tenir esquerdes.
Hi ha d'haver els junts de retracció i de dilatació especificats a la DT o, en el seu defecte, els indicats per la DF.
Aquests junts han de complir les especificacions del seu plec de condicions.
Els cantells de les lloses i els llavis dels junts amb estelladures s'han de reparar amb resina epoxi, segons les instruccions de la DF.
L'amplària del paviment no ha de ser inferior en cap cas a la prevista a la DT.
El gruix del paviment no ha de ser inferior en cap punt al previst a la DT.
La capa ha de tenir el pendent especificat a la DT o, en el seu defecte, el que especifiqui la DF.
L'acabat de la superfície tindrà la textura indicada a la DT o el que estipuli la DF.
PAVIMENT AMB FORMIGÓ ESTRUCTURAL O LLEUGER:
La resistència característica del formigó es comprovarà d'acord amb l'article 86 de l'EHE-08
Toleràncies d'execució:

- Nivell: ± 10 mm
- Planor:
  - En direcció longitudinal: ± 3 mm amb regla de 3 m
  - En direcció transversal: ± 6 mm amb regla de 3 m
  - Voreres i rampes en qualsevol direcció: ± 6 mm amb regla de 3 m

Les toleràncies d'execució han de complir l'especificat en l'article 5.9 de l'annex 11 de la norma EHE-08.
PAVIMENT AMB FORMIGÓ HF:
La textura ha de consistir en l'eliminació del morter de la superfície, en un estriat o ranurat longitudinal en la calçada i en un estriat o ranurat longitudinal o transversal en els vorals.
Resistència a flexotracció als 28 dies (UNE-EN 12390-5):
Formigó HF-3,5: >= 3,5 MPa
Formigó HF-4,0: >= 4,0 MPa
Formigó HF-4,5: >= 4,5 MPa
Índex de Regularitat superficial IRI (NLT 330): Ha de complir amb els valors de la taula 550.9 del PG 3 vigent.
Macrotextura superficial (UNE-EN 13036-1): > 0,9 mm
Resistència al lliscament (UNE 41201 IN): > 75%
Toleràncies d'execució:

- Desviacions en planta: ± 30 mm
- Rasant de la superfície acabada: ± 10 mm

2.- CONDICIONS DEL PROCÉS D'EXECUCIÓ

CONDICIONS GENERALS:
El formigonament s'ha d'aturar quan es preveu que durant les 48 h següents la temperatura pot ser inferior a 0°C. Si en algun cas fos imprescindible formigonar en aquestes condicions, s'han de prendre les mesures necessàries per tal de garantir que en el procés d'enduriment del formigó no es produiran defectes en els elements ni pèrdues de resistència.
La capa no s'ha d'estendre fins que s'hagi comprovat que la superfície sobre la que ha d'assentar-se té les condicions de qualitat i formes previstes, amb les toleràncies establertes. Si en aquesta superfície hi ha defectes o irregularitats que excedeixen les tolerables, s'han de corregir abans de l'execució de la partida d'obra, d'acord amb les instruccions de la DF.
En temps calorós, o amb vent i humitat relativa baixa, s'han d'extremar les precaucions per a evitar dessecacions superficials i fissuracions, segons les indicacions de la DF.
Quan la temperatura ambient sigui superior als 30°C, s'ha de controlar constantment la temperatura del formigó, que no ha de superar en cap moment els 35°C.
S'ha de fer un tram de prova >= 200 m amb la mateixa dosificació, equip, velocitat de formigonament i gruix que després s'utilitzin a l'obra.
No s'ha de procedir a la construcció de la capa sense que un tram de prova hagi estat aprovat per la DF.
S'ha d'interrompre el formigonament quan plogui amb una intensitat que pugui provocar la deformació del cantell de les lloses o la pèrdua de la textura superficial del formigó fresc.

Entre la fabricació del formigó i el seu acabat no pot passar més d'1 h. La DF podrà ampliar aquest termini fins a un màxim de 2 h, si es prenen mesures per tal d'inhibir l'enduriment del formigó o si les condicions ambientals son molt favorables.
El formigó s'ha de posar a l'obra abans que comenci l'adormiment, i a una temperatura >= 5°C.
Davant de la reglada enrasadora s'ha de mantenir en tot moment i a tota l'amplada de la pavimentadora un excés de formigó fresc en forma de cordó d'alçària <= 10 cm.
L'abocada i l'estesa s'han de realitzar tenint cura d'evitar segregacions i contaminacions.
S'han de facilitar els mitjans necessaris per tal de permetre la circulació del personal i evitar danys al formigó fresc.
Els talls de formigonat han de tenir tots els accessos senyalitzats i condicionats per a protegir la capa construïda.
Als junts longitudinals s'ha d'aplicar un producte antiadherent al cantell de la franja ja construïda. S'ha de cuidar que el formigó que es col·loqui al llarg d'aquest junt sigui homogeni i quedi compactat.
S'han de disposar junts transversals de formigonament al final de la jornada, o quan s'hagi produït una interrupció del formigonament que faci témer un inici de l'adormiment al front d'avanç.
Sempre que sigui possible s'han de fer coincidir aquests junts amb un de contracció o de dilatació, modificant si és necessari la situació d'aquells, segons les instruccions de la DF.
Si no es pot fer d'aquesta forma, s'han de disposar a una distància del junt més proper >= 1,5 m.
S'han de retocar manualment les imperfeccions dels llavis dels junts transversals de contracció executats al formigó fresc.
S'ha de prohibir el reg amb aigua o l'extensió de morter sobre la superfície del formigó fresc per a facilitar el seu acabat.
On sigui necessari aportar material per a corregir una zona baixa, s'ha d'utilitzar formigó no estès.
En el cas que es formigoni en dues capes, s'ha d'estendre la segona abans que la primera comenci el seu adormiment. Entre la posada a l'obra de les dues capes no han de passar més de 30 minuts.
En el cas que s'aturi la posada en obra del formigó més de 30 minuts, s'ha de cobrir el front de forma que no s'evapori l'aigua. Si el termini d'interrupció és superior al màxim admès entre la fabricació i posada en obra del formigó, es disposarà un junt transversal.
Quan el formigó estigui fresc, s'han d'arrodonir els cantells de la capa amb una aplanadora corba.
El formigó s'ha de curar amb un producte filmogen, excepte en el cas que la DF autoritzi un altre sistema, el reg de cura, en el seu cas, ha de complir l'especificat en el Plec de condicions corresponent.
S'ha de prohibir tot tipus de circulació sobre la capa durant els 3 dies següents al formigonament, a excepció del imprescindible per a l'execució de junts i la comprovació de la regularitat superficial.
El trànsit d'obra no ha de circular abans de que el formigó hagi assolit el 80% de la resistència exigida a 28 dies.
L'obertura a la circulació ordinària no s'ha de fer abans de 7 dies de l'acabat del paviment.
PAVIMENT PER A CARRETERES:
La fabricació del formigó, el seu transport i posada en obra, s'ha de fer amb maquinària que compleixi els requisits indicats a l'apartat 550.4 del PG 3 vigent.
En el cas que la calçada tingui dos o més carrils en el mateix sentit de circulació, s'han de formigonar com a mínim dos carrils al mateix temps.
Els junts longitudinals i transversals de posada en obra del formigó fresc s'han d'executar seguint les indicacions de l'apartat 550.5.9 del PG 3 vigent.
L'acabat de la superfície s'ha de fer abans de l'inici de l'adormiment del formigó, amb les tècniques descrites a l'article 550.5.10.4 del PG 3 vigent.
El formigó fresc s'ha de protegir i s'ha de curar d'acord amb les indicacions de l'article 550.5.11 del PG 3 vigent.
ESTESA AMB ESTENEDORA:
El camí de rodadura de les màquines estarà suficientment compactat i es mantindrà net. No tindrà irregularitats superiors a 15 mm, mesurat amb regle de 3 m (NLT-334).
Els elements vibratoris de les màquines no s'han de recolzar sobre paviments acabats, i han de deixar de funcionar a l'instant que aquestes s'aturin.
La llargària de la reglada enrasadora de la pavimentadora ha de ser suficient per a que no s'apreciïn ondulacions a la superfície del formigó.
L'espaiament entre les piquetes que sustenten el cable de guia de l'estenedora no ha de ser superior a 10 m.
Aquesta distància s'ha de reduir a 5 m a les corbes de radi inferior a 500 m i als acords verticals de paràmetre inferior a 2000 m.
S'ha de tensar el cable de guia de forma que la fletxa entre dos piquetes consecutives sigui <= 1 mm.
S'ha de protegir la zona dels junts de l'acció de les erugues interposant bandes de goma, xapes metàl·liques o d'altres materials adequats en el cas que es formigoni una franja junt a un altra existent i s'utilitzi aquesta com a guia de les màquines.
En cas que la maquinària utilitzi com a element de rodadura una franja de formigó prèviament construït, ha d'haver assolit una edat mínima de 3 dies.
L'abocada i estesa del formigó s'ha de fer de forma suficientment uniforme per a no desequilibrar l'avanç de la

pavimentadora. Aquesta precaució s'ha d'extremar en el cas de formigonament en rampa.
La superfície del paviment no s'ha de retocar, excepte en zones aïllades, comprovades amb un regle no inferior a 4 m.
ESTESA AMB REGLE VIBRATORI:
La quantitat d'encofrat disponible ha de ser suficient perquè, amb un termini mínim de desencofrat del formigó de 16 h, es tingui en tot moment col·locada i a punt una llargària d'encofrat no inferior a la corresponent a 3 h de formigonament.

3.- UNITAT I CRITERIS D'AMIDAMENT

m3 de volum realment executat, mesurat d'acord amb les seccions-tipus senyalades a la DT
Aquests criteris inclouen l'acabament específic dels acords amb les vores, sense que comporti l'ús de materials diferents d'aquells que normalment conformen la unitat.
No s'inclouen en aquests criteri les reparacions d'irregularitat superiors a les tolerables.
No és d'abonament en aquesta unitat d'obra el reg de cura.
No són d'abonament en aquesta unitat d'obra els junts de retracció ni els de dilatació.
No s'inclou dins d'aquesta unitat d'obra l'abonament dels treballs de preparació de la superfície existent.
ESTESA AMB REGLE VIBRATORI:
Queda inclòs el muntatge i desmuntatge de l'encofrat lateral, en el cas que sigui necessari.

4.- NORMATIVA DE COMPLIMENT OBLIGATORI

Real Decreto 1247/2008, de 18 de julio, por el que se aprueba la Instrucción de Hormigón Estructural (EHE-08).
* Orden de 6 de febrero de 1976 por la que se aprueba el Pliego de Prescripciones Técnicas Generales para Obras de Carreteras y Puentes (PG-3).
* Orden FOM/2523/2014, de 12 de diciembre, por la que se actualizan determinados artículos del Pliego de Prescripciones Técnicas Generales para Obras de Carreteras y Puentes, relativos a materiales básicos, a firmes y pavimentos, y a señalización, balizamiento y sistemas de contención de vehículos (PG-3).
* Orden FOM/510/2018, de 8 de mayo, por la que se modifica la Orden FOM/2523/2014, de 12 de diciembre, por la que se actualizan determinados artículos del Pliego de Prescripciones Técnicas Generales para Obras de Carreteras y Puentes, relativos a materiales básicos, a firmes y pavimentos, y a señalización, balizamiento y sistemas de contención de vehículos (PG-3).

FD - SANEJAMENT I CANALITZACIONS

FD5 - DRENATGES

FD55 - DRENATGES AMB TUB DE FORMIGÓ

1.- DEFINICIÓ I CONDICIONS DE LES PARTIDES D'OBRA EXECUTADES

Formació de drenatge amb tubs de formigó porós.
S'han considerat els tipus de col·locació següents:
- Tubs amb solera de formigó
- Tubs sense solera de formigó
- Junts secs
- Junts enllardats amb morter

L'execució de la unitat d'obra inclou les operacions següents:
- Comprovació de la superfície d'assentament
- Col·locació del formigó de la solera, en el seu cas
- Col·locació dels tubs
- Enllardat dels tubs amb morter, en el seu cas
- Unió dels tubs

CONDICIONS GENERALS:
Els tubs col·locats han d'estar alineats i a la rasant prevista. Han de tenir el pendent definit al projecte per a cada tram i seguir les alineacions indicades en la DT.

Els tubs han de penetrar dins dels pericons i dels pous de registre.
El drenatge acabat ha de funcionar correctament.
El pas d'aigua ha de ser el correcte en els pous de registre aigües avall.
Pendent: >= 0,5%
Amplària de la rasa: Diàmetre nominal + 45 cm
Penetració de tubs en pericons i pous: >= 1 cm
Toleràncies d'execució:
- Pendent <= 4%: ± 0,25%
- Pendent > 4%: ± 0,50%
- Rasants: ± 20 mm

TUBS SENSE SOLERA DE FORMIGÓ:
Els tubs han de quedar ben assentats sobre un llit de material filtrant de granulometria adequada a les característiques del terreny i del tub.
TUBS AMB SOLERA DE FORMIGÓ:
Els tubs han de quedar ben assentats sobre una solera de formigó.
La solera acabada ha de ser contínua. Ha de tenir un gruix uniforme sota la directriu inferior dels tubs.
El formigó ha de ser uniforme i continu. No ha de tenir esquerdes ni defectes de formigonament com disgregacions o cocons a la seva massa.
La resistència característica del formigó es comprovarà d'acord amb l'article 86 de l'EHE-08
Toleràncies d'execució:
- Gruix de la solera: - 5 mm

Les toleràncies d'execució han de complir l'especificat en l'article 5.7.2 de l'annex 11 de la norma EHE-08.
JUNTS SECS:
Cada tub ha de quedar encaixat amb el següent amb el junt sec.
JUNTS ENLLARDATS AMB MORTER:
Cada tub ha de quedar encaixat amb el següent i agafat amb morter.
Els junts s'han de reblir amb morter.
Gruix dels junts entre tubs: <= 1,5 cm

2.- CONDICIONS DEL PROCÉS D'EXECUCIÓ

CONDICIONS GENERALS:
El muntatge del tub haurà de realitzar-lo personal experimentat, que, a la vegada, vigilarà el posterior replè de la rasa, en especial la compactació directament als tubs.
No s'ha d'iniciar la manipulació ni la col·locació dels tubs sense l'autorització prèvia de la DF.
Abans de baixar els tubs a la rasa s'han d'examinar aquests i apartar els que estiguin deteriorats.
No han de transcórrer més de 8 dies entre l'execució de la rasa i la col·locació dels tubs.
La col·locació dels tubs s'ha de començar pel punt més baix quan la rasa.
Els treballs s'han de realitzar amb la rasa i els tubs lliures d'aigua i de terres engrunades.
En cas d'interrompre's la col·locació dels tubs s'ha d'evitar la seva obstrucció i s'ha d'assegurar el seu desguàs.
Quan es reprenguin els treballs s'ha de comprovar que no s'hagi introduït cap cos estrany a l'interior dels tubs.
No s'han de col·locar més de 100 m de tub sense procedir al rebliment amb material filtrant, com a mínim de forma parcial, per a protegir-los de possibles cops.
TUBS AMB SOLERA DE FORMIGÓ:
La temperatura ambient per a formigonar ha d'estar entre 5°C i 40°C.
El formigó s'ha de posar a l'obra abans que s'inicií el seu adormiment. L'abocada s'ha de fer de manera que no es produeixin disgregacions.
JUNTS ENLLARDATS AMB MORTER:
S'han d'humitejar els extrems dels tubs per col·locar per tal que no absorbeixin l'aigua del morter.

3.- UNITAT I CRITERIS D'AMIDAMENT

m de llargària amidada segons les especificacions de la DT.
Aquest criteri no inclou la preparació de la superfície d'assentament, ni el reblert de la rasa amb material filtrant.
TUBS SENSE SOLERA DE FORMIGÓ:
Aquest criteri no inclou l'execució del llit de material filtrant.

4.- NORMATIVA DE COMPLIMENT OBLIGATORI

NORMATIVA GENERAL:

Orden de 6 de febrero de 1976 por la que se aprueba el Pliego de Prescripciones Técnicas Generales para Obras de Carreteras y Puentes (PG-3).
Orden FOM/1382/2002 de 16 de mayo, por la que se actualizan determinados artículos del pliego de prescripciones técnicas generales para obras de carreteras y puentes relativos a la construcción de explanaciones, drenajes y cimentaciones (PG-3).
Orden de 14 de mayo de 1990 por la que se aprueba la Instrucción de carreteras 5.2-1C «Drenaje superficial».
Orden de 15 de septiembre de 1986 por la que se aprueba el Pliego de Prescripciones Técnicas Generales de Tuberias de Saneamiento de Poblaciones.
TUBS AMB SOLERA DE FORMIGÓ:
Real Decreto 1247/2008, de 18 de julio, por el que se aprueba la Instrucción de Hormigón Estructural (EHE-08).

5.- CONDICIONS DE CONTROL D'EXECUCIÓ I DE L'OBRA ACABADA

CONTROL D'EXECUCIÓ. OPERACIONS DE CONTROL:
Els punts de control més destacables són els següents:
- Inspecció visual de la base sobre la que s'assentaran els tubs i comprovació de les toleràncies d'execució, en especial en referència a les pendents.
- Inspecció visual de les peces abans de la seva col·locació, rebutjant les que presentin defectes.
- Control visual de les alineacions dels tubs col·locats i dels elements singulars, com ara unions amb pous i arquetes.
- Control d'execució del reblert filtrant (veure àmbit de control 0537)

CONTROL D'EXECUCIÓ. CRITERIS DE PRESA DE MOSTRES:
Els controls s'han de realitzar segons les instruccions de la DF.
CONTROL D'EXECUCIÓ. INTERPRETACIÓ DE RESULTATS I ACTUACIONS EN CAS D'INCOMPLIMENT:
Correcció de les irregularitats observades a càrrec del contractista.
CONTROL DE L'OBRA ACABADA. OPERACIONS DE CONTROL:
Els punts de control més destacables són els següents:
- Un cop finalitzada l'obra i abans de la recepció provisional, es comprovarà el bon funcionament de la xarxa abocant aigua en els pous de registre de capçalera o, mitjançant les cambres de descàrrega si existissin, verificant el pas correcte d'aigua en els pous de registre aigües avall.

CONTROL DE L'OBRA ACABADA. CRITERIS DE PRESA DE MOSTRES:
Es seguiran les instruccions de la DF en la realització dels controls previstos, i a més, el contractista subministrarà el personal i els materials necessaris per a aquesta prova.
CONTROL DE L'OBRA ACABADA. INTERPRETACIÓ DE RESULTATS I ACTUACIONS EN CAS D'INCOMPLIMENT:
Correcció de les irregularitats observades a càrrec del contractista.

FD - SANEJAMENT I CANALITZACIONS

FDB - SOLERES PER A POUS DE REGISTRE

0.- ELEMENTS QUE CONTEMPLA EL PLEC

FDB1YZC0,FDB1Z8C0,FDB1Z3C0.

1.- DEFINICIÓ I CONDICIONS DE LES PARTIDES D'OBRA EXECUTADES

Solera de formigó o llambordins, per a pous de registre.
S'han considerat els tipus següents:
- Solera de formigó en massa, recte o amb forma de mitja canya.
- Soleres de formigó amb armadura lleugera
- Solera de llambordins, col·locats sobre un llit de formigó.

L'execució de la unitat d'obra inclou les operacions següents:
Solera de llambordins:
- Comprovació de la superfície d'assentament

- Col·locació del formigó de base
- Cura del formigó
- Col·locació dels llambordins de la solera
- Col·locació de la beurada

Solera de formigó:
- Comprovació de la superfície d'assentament
- Col·locació del formigó de la solera i de la mitja canya, en el seu cas
- Cura del formigó

CONDICIONS GENERALS:
La solera ha de quedar anivellada i a la fondària prevista a la DT, excepte la zona de la mitja canya, ha de quedar plana.
El formigó ha de ser uniforme i continu. No ha de tenir esquerdes o defectes de formigonament com disgregacions o buits a la massa.
La secció de la solera no ha de quedar disminuïda en cap punt.
La resistència característica del formigó es comprovarà d'acord amb l' article 86 de l'EHE-08
SOLERA DE FORMIGÓ:
En la solera amb mitja canya, per sobre la solera, i amb el mateix formigó , s'ha de formar una mitja canya entre les boques d'entrada i sortida del pou. Ha de tenir el mateix diàmetre que el tub de la conducció i ha de quedar encastada. Les banquetes laterals han de quedar a l'alçària de mig tub.
Amplària de la mitja canya: Aproximadament igual al D del tub
Toleràncies d'execució:
- Desviació lateral:
  - Línia de l'eix: ± 24 mm
  - Dimensions interiors: ± 5 D, < 12 mm
    (D = la dimensió interior màxima expressada en m)
- Nivell soleres: ± 12 mm
- Gruix (e):
  - e <= 30 cm: + 0,05 e (<= 12 mm), - 8 mm
  - e > 30 cm: + 0,05 e (<= 16 mm), - 0,025 e (<= -10 mm)
- Planor: ± 10 mm/m

SOLERE S DE FORMIGÓ AMB ARMADURA LLEUGERA:
Els diàmetres, la forma, les dimensions i la disposició de les armadures han de ser les especificades a la DT.
Les barres no han de tenir defectes superficials ni esquerdes.
Les armadures han de ser netes, no han de tenir òxid no adherent, pintura, greix, ni d'altres substàncies perjudicials.
SOLERA DE LLAMBORDINS:
Les peces han de quedar col·locades en filades rectes i a trencajunt. Han de quedar ben assentades i encaixades horitzontalment sobre el llit de formigó.
Els junts entre peces han de tenir el mínim gruix. Han de quedar plens de beurada de ciment.
Gruix dels junts entre les peces: <= 0,8 cm
Toleràncies d'execució:
- Dimensions: + 2%, - 1%
- Gruix del llit de formigó: - 5%
- Nivell de la solera: ± 20 mm

2.- CONDICIONS DEL PROCÉS D'EXECUCIÓ

CONDICIONS GENERALS:
La temperatura ambient per a formigonar ha d'estar entre 5°C i 40°C.
El formigó s'ha de posar a l'obra abans que s'inicïi el seu adormiment. L'abocada s'ha de fer de manera que no es produeixin disgregacions. S'ha de compactar.
Els treballs s'han de realitzar amb el pou lliure d'aigua i terres engrunades.
SOLERE S DE FORMIGÓ AMB ARMADURA LLEUGERA:
El doblegat de l'armadura s'ha de realitzar en fred.
No s'han d'adreçar colzes excepte si es pot verificar que no es faran malbé.
S'han de col·locar separadors per a garantir el recobriment mí nim i no han de produir fissures ni filtracions al formigó. La disposició dels separadors ha de complir l'especificat en la taula 69.8.2 de la EHE-08
SOLERA DE LLAMBORDINS:

Les peces per col·locar han d'estar netes. S'han d'assentar manualment i ajustar a truc de maceta a sobre del formigó fresc.

3.- UNITAT I CRITERIS D'AMIDAMENT

Unitat mesurada segons les especificacions de la DT.
Aquest criteri no inclou la preparació de la superfície d'assentament.

4.- NORMATIVA DE COMPLIMENT OBLIGATORI

Real Decreto 1247/2008, de 18 de julio, por el que se aprueba la Instrucción de Hormigón Estructural (EHE-08).

_____

G - PARTIDES D'OBRA D'ENGINYERIA CIVIL

G2 - DEMOLICIONS, ENDERROCS, MOVIMENTS DE TERRES I GESTIÓ DE RESIDUS

G21 - DEMOLICIONS I ENDERROCS

G214 - ENDERROCS D'ESTRUCTURES

1.- DEFINICIÓ I CONDICIONS DE LES PARTIDES D'OBRA EXECUTADES

Enderroc d'elements estructurals, amb mitjans mecànics, amb càrrega manual i mecànica sobre camió.
S'han considerat els materials següents:
- Maçoneria
- Obra ceràmica
- Formigó en massa
- Formigó armat

L'execució de la unitat d'obra inclou les operacions següents:
- Preparació de la zona de treball
- Enderroc de l'element amb els mitjans adients
- Tall d'armadures i elements metàl·lics
- Trossejament i apilada de la runa
- Càrrega de la runa sobre el camió

CONDICIONS GENERALS:
Els materials han de quedar suficientment trossejats i apilats per tal de facilitar-ne la càrrega, en funció dels mitjans de què es disposin i de les condicions de transport.
Els materials han de quedar apilats i emmagatzemats en funció de l'ús a que es destinin (transport a abocador, reutilització, eliminació en obra, etc.).
Un cop acabats els treballs, la base ha de quedar neta de restes de material.

2.- CONDICIONS DEL PROCÉS D'EXECUCIÓ

No s'ha de treballar amb pluja, neu o vent superior als 60 km/h.
S'ha de seguir l'ordre de treballs previst a la DT.
El contractista ha d'elaborar un programa de treball que ha de ser aprovat per la DF abans d'iniciar els treballs, on s'ha d'especificar, com a mínim:
- Mètode d'enderroc i fases
- Estabilitat de les construccions en cada fase, apuntalaments necessaris
- Estabilitat i protecció de les construccions i elements de l'entorn i els que s'han de conservar
- Manteniment i substitució provisional dels serveis afectats pels treballs
- Mitjans d'evacuació i especificació de les zones d'abocament dels productes d'enderroc
- Cronograma dels treballs
- Pautes de control i mesures de seguretat i salut

S'ha de demolir en general, en ordre invers al que es va seguir per a la seva construcció.
S'ha de demolir de dalt a baix, per tongades horitzontals, de manera que la demolició es faci pràcticament al mateix nivell.
Els elements no estructurals (revestiments, divisions, tancaments, etc.), s'han de demolir abans que els elements resistents als que estiguin units, sense afectar la seva estabilitat.
L'element per a enderrocar no ha d'estar sotmès a l'acció d'elements estructurals que li transmetin càrregues.
La part per a enderrocar no ha de tenir instal·lacions en servei (aigua, gas, electricitat, etc.).
S'han de protegir els elements de servei públic que puguin resultar afectats per les obres.
La zona afectada per les obres ha de quedar convenientment senyalitzada.
S'han de senyalar els elements que hagin de conservar-se intactes, segons s'indiqui en la Documentació Tècnica o, en el seu defecte, la DF.
L'execució dels treballs no han de produir desperfectes, molèsties o perjudicar les construccions, bens o persones de l'entorn.
S'ha d'evitar la formació de pols, pel que cal regar les parts que s'hagin de demolir i carregar.
Durant els treballs es permet que l'operari treballi sobre l'element si aquest és estable i l'alçària és <= 2 m.
En acabar la jornada no s'han de deixar trams d'obra amb perill d'inestabilitat.
Si es preveuen desplaçaments laterals de l'element, cal apuntalar-lo i protegir-lo per tal d'evitar-ne l'esfondrament.
No s'han de deixar elements en voladiu sense apuntalar.

En cas d'imprevistos (terrenys inundats, olors de gas, etc.) o quan l'enderrocament pugui afectar les construccions veïnes, s'han de suspendre les obres i avisar a la DF.
La runa s'ha d'abocar cap a l'interior del recinte, sense que es produeixin pressions perilloses sobre l'estructura per acumulació de material.
L'operació de càrrega de runa s'ha de fer amb les precaucions necessàries, per tal d'aconseguir les condicions de seguretat suficients.
S'han d'eliminar els elements que puguin entorpir els treballs de retirada i càrrega de runa.
S'ha de complir la normativa vigent en matèria mediambiental, de seguretat i salut i d'emmagatzematge i transport de productes de construcció.

3.- UNITAT I CRITERIS D'AMIDAMENT

m3 de volum realment enderrocat, amidat com a diferència entre els perfils aixecats abans de començar l'enderroc i els aixecats al finalitzar l'enderroc, aprovats per la DF.

4.- NORMATIVA DE COMPLIMENT OBLIGATORI

* Orden de 6 de febrero de 1976 por la que se aprueba el Pliego de Prescripciones Técnicas Generales para Obras de Carreteras y Puentes (PG-3).
* Orden FOM/1382/2002 de 16 de mayo, por la que se actualizan determinados artículos del pliego de prescripciones técnicas generales para obras de carreteras y puentes relativos a la construcción de explanaciones, drenajes y cimentaciones (PG-3).
* Orden de 10 de febrero de 1975, por la que se aprueba la Norma Tecnológica de la Edificación. NTE-ADD/1975: Acondicionamiento del terreno. Desmontes. Demoliciones.

G2 - DEMOLICIONS, ENDERROCS, MOVIMENTS DE TERRES I GESTIÓ DE RESIDUS

G22 - MOVIMENTS DE TERRES

G221 - EXCAVACIONS EN DESMUNT

1.- DEFINICIÓ I CONDICIONS DE LES PARTIDES D'OBRA EXECUTADES

Excavació en zones de desmunt formant el talús corresponent i càrrega sobre camió.
S'han considerat els tipus d'excavació següents:
- Excavació en terra amb mitjans mecànics
- Excavació en terreny de trànsit amb escarificadora
- Excavació en roca mitjançant voladura

L'execució de la unitat d'obra inclou les operacions següents:
Excavacions amb mitjans manuals o mecànics:
- Preparació de la zona de treball
- Situació dels punts topogràfics
- Excavació de les terres
- Càrrega de les terres sobre camió

Excavacions amb explosius:
- Preparació de la zona de treball
- Situació dels punts topogràfics exteriors a l'excavació
- Replanteig de l'excavació i de la situació de les barrinades
- Execució de les perforacions per a la col·locació dels explosius
- Càrrega i encesa de les barrinades
- Control posterior a l'explosió de les barrinades
- Càrrega de la runa sobre el camió

CONDICIONS GENERALS:
Es considera terreny fluix, el capaç de ser foradat amb pala, que té un assaig SPT < 20.
Es considera terreny compacte, el capaç de ser foradat amb pic (no amb pala), que té un assaig SPT entre 20 i 50.
Es considera terreny de trànsit, el capaç de ser foradat amb màquina o escarificadora (no amb pic), que té un assaig

SPT > 50 sense rebot.
Es considera terreny no classificat, des del capaç de ser foradat amb pala, que té un assaig SPT < 20, fins al capaç de ser foradat amb màquina o escarificadora (no amb pic), que té un assaig SPT > 50 sense rebot.
Es considera terreny vegetal, el que té un contingut de matèria orgànica superior al 5%.
EXCAVACIONS AMB MITJANS MANUALS O MECÀNICS:
S'aplica a explanacions en superfícies grans, sense problemes de maniobrabilitat de màquines o camions.
La superfície obtinguda de l'excavació s'ha d'ajustar a les alineacions, pendents i dimensions especificades en la DT o en el seu defecte, les determinades per la DF.
Els talussos han de tenir el pendent especificat a la DT.
EXCAVACIONS EN ROCA:
S'aplica a desmunts de roca, sense possibilitat d'utilitzar maquinària convencional.
La superfície obtinguda ha de permetre el drenatge sense que es produeixin entollaments.
No s'han de produir danys sobre la roca no excavada.
TERRA VEGETAL:
La capa de terra vegetal ha de quedar retirada en la superfície i gruix definits en la DT o, en el seu defecte, l'especificat per la DF.

2.- CONDICIONS DEL PROCÉS D'EXECUCIÓ

CONDICIONS GENERALS:
No s'ha de treballar amb pluja, neu o vent superior als 60 km/h.
S'han de protegir els elements de servei públic que puguin resultar afectats per les obres.
S'han d'eliminar els elements que puguin entorpir els treballs d'execució de la partida.
S'ha de seguir l'ordre dels treballs previst per la DF.
Cal extreure les roques suspeses, les terres i els materials amb perill de despreniment.
Hi ha d'haver punts fixos de referència exteriors a la zona de treball, als quals s'hi han de referir totes les lectures topogràfiques.
S'han de prendre les precaucions necessàries per a no disminuir la resistència o estabilitat del terreny no excavat.
S'ha d'atendre a les característiques tectónic-estructurals de l'entorn i a les possibles alteracions en el drenatge i cal adoptar les mesures necessàries per tal d'evitar els fenòmens següents:
- Inestabilitat de talussos en roca o de blocs de roca, deguts a voladures inadequades
- Esllavissaments produïts per descalçament de la base de l'excavació
- Entollaments deguts a drenatge defectuós de les obres
- Talussos provisionals excessius

S'ha de preveure un sistema de desguàs per tal d'evitar acumulació d'aigua dins l'excavació.
Els elements de desguàs s'han de disposar de forma que no produeixin l'erosió dels talussos.
No s'ha de treballar simultàniament en zones superposades.
Els treballs s'han de fer de manera que molestin el mínim possible als afectats.
En cas d'imprevistos (terrenys inundats, olor a gas, etc.) o quan l'actuació pugui afectar a les construccions veïnes, s'han de suspendre les obres i avisar a la DF.
No s'ha de rebutjar cap material obtingut de l'excavació sense l'autorització expressa de la DF.
En el cas d'excavació de terra vegetal, en el cas en que es vulgui utilitzar en l'obra (recobriment de talussos, etc.), s'ha d'emmagatzemar separada de la resta de productes de l'excavació.
S'ha d'evitar la formació de pols, pel que cal regar les parts que s'hagin de carregar.
L'operació de càrrega s'ha de fer amb les precaucions necessàries per a aconseguir unes condicions de seguretat suficients.
S'ha de complir la normativa vigent en matèria mediambiental, de seguretat i salut i d'emmagatzematge i transport de productes de construcció.
EXCAVACIONS AMB MITJANS MANUALS O MECÀNICS:
Les terres s'han de treure de dalt a baix sense soscavar-les.
A la vora d'estructures de contenció prèviament realitzades, la màquina ha de treballar en direcció no perpendicular a ella i deixar sense excavar una zona de protecció d'amplària >= 1 m que s'haurà d'extreure després manualment.
S'ha d'impedir l'entrada d'aigües superficials, especialment a la vora dels talussos.
Els treballs de protecció contra l'erosió de talussos permanents (mitjançant cobertura vegetal i cunetes), s'han de fer com més aviat millor.
No s'han d'acumular els productes de l'excavació a la vora de l'excavació.
L'excavació s'ha de fer per franges horitzontals.
EXCAVACIONS EN ROCA:
En excavacions per a ferms, s'ha d'excavar 15 cm o més, per sota de la cota inferior de la capa més baixa del ferm i s'ha de reblir amb material adequat.

S'ha de tenir en compte el sentit d'estratificació de les roques.
S'han de mantenir els dispositius de desguàs necessaris, per tal de captar i reconduir els corrents d'aigua interns, en els talussos.
En cas de detecta zones inestables s'han d'adoptar les mesures de correcció necessàries d'acord amb les instruccions de la DF.
EXCAVACIÓ MITJANÇANT EXPLOSIUS:
S'ha de justificar, amb mesures del camp elèctric de terreny, l'adequació del tipus d'explosius i dels detonadors.
La programació de les càrregues de la voladura s'ha de fer considerant el tipus de roca, el tipus d'estructures properes i la separació entre la voladura i l'estructura. L'obtenció d'aquests paràmetres i la determinació dels estudis preliminars a realitzar, s'ha de fer segons el que determina l'UNE 22381.
La vibració no ha de sobrepassar els límits de velocitat definits en la Taula 1 de la norma UNE 22381 en funció del tipus d'estructura existent en les proximitats, classificada segons els grups definits en l'article 3 de la mateixa norma.
Abans d'iniciar les voladures s'ha de tenir tots els permisos i s'ha d'adoptar les mesures de seguretat necessàries.
L'aprovació inicial del Programa per part de la DF pot ser reconsiderada si la naturalesa del terreny o altres circumstàncies ho fan aconsellable, essent necessària la presentació d'un nou programa de voladures.
L'adquisició, el transport, l'emmagatzematge, la conservació, la manipulació i l'ús de metxes, detonadors i explosius, s'han de regir per les disposicions vigents, complementades amb les instruccions que figurin en la DT o en el seu defecte, fixi la DF.
S'ha de senyalitzar convenientment la zona afectada per a advertir al públic del treball amb explosius.
S'ha de tenir una cura especial pel que fa a la càrrega i encesa de barrinades; cal avisar de les descàrregues amb prou antelació per a evitar possibles accidents.
La DF pot prohibir les voladures o determinats mètodes de barrinar si els considera perillosos.
El sistema d'execució ha de permetre d'obtenir un material amb la granulometria adequada a l'ús definitiu previst.
Si com a conseqüència de les barrinades les excavacions tenen cavitats on l'aigua pot quedar retinguda, s'han de reblir aquestes cavitats amb material adequat.
Les vibracions transmeses al terreny per la voladura no han de ser excessives, si és així s'ha d'utilitzar detonadors de microretard per a l'encesa.
La perforació s'ha de carregar fins a un 75% de la seva fondària total. En roca molt fissurada, es pot reduir la càrrega al 55%.
El personal destinat a l'ús dels explosius ha d'estar degudament qualificat i autoritzat i ha de ser designat especialment per la DF.
Abans d'introduir la càrrega, la barrinada s'ha de netejar adequadament per tal d'evitar fregaments, travaments dels cartutxos d'explosiu, etc.
En detectar la presència d'aigua a l'interior de les barrinades descendents, s'han de prendre les mesures oportunes, utilitzant l'explosiu adequat.
Quan la temperatura a l'interior de les barrinades excedeixi els 65°C, no s'han de carregar sense prendre precaucions especials aprovades per la DF.
En les càrregues contínues, els cartutxos de cada filera han d'estar en contacte.
En les càrregues discontínues amb intervals buits o inerts entre els cartutxos, s'ha d'assegurar la detonació dels mateixos per mitjà de cordó detonant o un sistema d'iniciació adequat. En el cas d'utilitzar espaiadors, han de ser de material antiestàtic que no propagui la flama.
La quantitat d'explosiu introduït en cada barrinada ha de ser, com a màxim, la calculada teòricament.
No poden realitzar-se simultàniament, en un mateix front o tall de treball, la perforació i la càrrega de les barrinades, si no ho autoritza explícitament la DF.
El cartutx-enceb s'ha de preparar just abans de la càrrega.
L'ús de més d'un cartutx-enceb per barrinada ha de ser autoritzat per la DF.
El detonador ha de ser suficientment enèrgic com per a assegurar l'explosió del cartutx-enceb, inclús a l'aire lliure.
En el cas d'utilitzar cordó detonant al llarg de tota la barrinada, el detonador s'ha d'adossar al començament del cordó, amb el fons del mateix dirigit en el sentit de la detonació.
Tot cartutx encebat que no s'utilitzi ha de ser privat del seu detonador, fent l'operació la mateixa persona que va preparar l'enceb.
L'ataconat de les barrinades ha d'assegurar el confinament de l'explosió.
El material utilitzat per a l'ataconat ha de ser de plàstic, antiestàtic i no ha de propagar la flama.
Per a fer l'ataconat s'han d'utilitzar atacadors de fusta o d'altres materials que no produeixin espurnes o càrregues elèctriques en contacte amb les parets de la barrinada. No han de tenir angles o arestes que puguin trencar l'envoltura dels cartutxos, els cordons o les metxes.
La pega s'ha de fer en el menor temps possible des de la càrrega de les barrinades.
Tota barrinada carregada ha d'estar sota vigilància quan sigui accessible o no estigui degudament senyalitzada.
Abans d'encendre les metxes el responsable de la voladura ha de comprovar que tots els accessos estan sota vigilància per mitjà d'operaris o de senyals òptiques o acústiques.

La vigilància no s'ha de treure fins que s'autoritzi l'accés als talls de treball.
Abans de fer la pega, el responsable de la voladura s'ha d'assegurar de que tot el personal està resguardat. Ha de ser l'últim en deixar el tall i posar-se a resguard.
Abans de reprendre els treballs, el responsable de la voladura ha de reconèixer el front, posant especial atenció a la possible existència de barrinades fallides.
En el cas de fronts convergents o que avancin en direccions oposades amb risc que la pega d'un d'ells pugui provocar projeccions o caigudes de pedres sobre l'altre, s'han de suspendre els treballs i avisar a la DF.
No es pot utilitzar metxa ordinària per a disparar més de sis barrinades en cada pega si no és amb l'autorització expressa de la DF i seguint les seves indicacions.
La llargària de la metxa des de la boca de la barrinada ha de ser, com a mínim, d'1,5 m. La metxa testimoni, quan s'utilitzi, ha de ser la meitat de l'anterior. Aquesta última s'ha d'encendre primer.
S'ha de contar el número de barrinades explosionades i, en cas de dubte o quan s'hagi contat menys detonacions que barrinades, no es pot tornar al front fins al cap de mitja hora.
Les barrinades fallides han de ser degudament senyalitzades i notificades a la DF. S'han de neutralitzar el més aviat possible seguint les indicacions de la DF.
Queda prohibit recarregar fons de barrinades per a continuar la perforació.
En el cas de pega elèctrica, s'ha de prendre precaucions per a evitar la presència de corrents estranyes. No s'han d'encebar explosius ni carregar barrinades amb possibilitat de que es produeixin tempestes.
Els conductors elèctrics de la línia de tir han de ser individuals i han d'estar degudament aïllats. No poden estar en contacte amb elements metàl·lics.
Els detonadors elèctrics s'han de connectar en sèrie. No s'han d'utilitzar més dels que puguin ser disparats amb seguretat.
S'ha de comprovar el circuit amb els detonadors connectats a la línia de tir, des del refugi per a l'accionament de l'explosor.
Fins al moment del tir la línia ha d'estar desconnectada de l'explosor i en curt circuit. L'artiller ha de tenir sempre les manetes del explosor. L'explosor i el comprovador de línia han de ser homologats.

3.- UNITAT I CRITERIS D'AMIDAMENT

m3 de volum excavat segons les especificacions de la DT, amidat com a diferència entre els perfils transversals del terreny aixecats abans de començar les obres i els perfils teòrics assenyalats als plànols, amb les modificacions aprovades per la DF.
No s'ha d'abonar l'excés d'excavació que s'hagi produït sense l'autorització de la DF, ni la càrrega i el transport del material ni els treballs que calguin per a reomplir-lo.
Inclou la càrrega, allisada de talussos, esgotaments per pluja o inundació i quantes operacions faci falta per a una correcta execució de les obres.
També estan inclosos en el preu el manteniment dels camins de comunicació entre el desmunt i les zones on han d'anar les terres, la seva creació, i la seva eliminació, si s'escau.
Tan sols s'han d'abonar els esllavissaments no provocats, sempre que s'hagin observat totes les prescripcions relatives a excavacions, entibacions i voladures.
No s'inclou dins d'aquest criteri el tall previ de les excavacions amb explosiu.

4.- NORMATIVA DE COMPLIMENT OBLIGATORI

Orden de 6 de febrero de 1976 por la que se aprueba el Pliego de Prescripciones Técnicas Generales para Obras de Carreteras y Puentes (PG-3).
* Orden de 28 de septiembre de 1989 por la que se modifica el artículo 104 del Pliego de Prescripciones Técnicas Generales para Obras de Carreteras y Puentes (PG-3).
Orden FOM/1382/2002 de 16 de mayo, por la que se actualizan determinados artículos del pliego de prescripciones técnicas generales para obras de carreteras y puentes relativos a la construcción de explanaciones, drenajes y cimentaciones (PG-3).
UNE 22381:1993 Control de vibraciones producidas por voladuras
Real Decreto 863/1985 de 2 de abril, por el que se aprueba el Reglamento General de Normas Básicas de Seguridad Minera.
Orden de 20 de marzo de 1986 por la que se aprueban determinadas Instrucciones Técnicas complementarias relativas a los capítulos IV,V,VII,IX y X del Reglamento General de Normas Básicas de Seguridad Minera
Orden de 20 de marzo de 1986 por la que se aprueban determinadas Instrucciones Técnicas complementarias relativas a los capítulos IV,V,VII,IX y X del Reglamento General de Normas Básicas de Seguridad Minera

G2 - DEMOLICIONS, ENDERROCS, MOVIMENTS DE TERRES I GESTIÓ DE RESIDUS

G22 - MOVIMENTS DE TERRES

G222 - EXCAVACIONS DE RASES, POUS I FONAMENTS

1.- DEFINICIÓ I CONDICIONS DE LES PARTIDES D'OBRA EXECUTADES

Conjunt d'operacions per obrir rases i pous de fonaments, o de pas d'instal·lacions, realitzades amb mitjans mecànics o manuals, de forma contínua o realitzades per dames.
Conjunt d'operacions necessàries per obrir rases i pous de fonaments realitzades amb mitjans mecànics o amb utilització d'explosius.
L'execució de la unitat d'obra inclou les operacions següents:
Excavacions amb mitjans manuals o mecànics:
- Preparació de la zona de treball
- Situació dels punts topogràfics exteriors a l'excavació
- Replanteig de la zona a excavar i determinació de l'ordre d'execució de les dames si és el cas
- Excavació de les terres
- Càrrega de les terres sobre camió, contenidor, o formació de cavallons a la vora de la rasa, segons indiqui la partida d'obra

Excavacions amb explosius:
- Preparació de la zona de treball
- Situació dels punts topogràfics exteriors a l'excavació
- Replanteig de l'excavació i de la situació de les barrinades
- Execució de les perforacions per a la col·locació dels explosius
- Càrrega i encesa de les barrinades
- Control posterior a l'explosió de les barrinades
- Càrrega de la runa sobre el camió

CONDICIONS GENERALS:
Es considera terreny fluix, el capaç de ser foradat amb pala, que té un assaig SPT < 20.
Es considera terreny compacte, el capaç de ser foradat amb pic (no amb pala), que té un assaig SPT entre 20 i 50.
Es considera terreny de trànsit, el capaç de ser foradat amb màquina o escarificadora (no amb pic), que té un assaig SPT > 50 sense rebot.
Es considera terreny no classificat, des del capaç de ser foradat amb pala, que té un assaig SPT < 20, fins al capaç de ser foradat amb màquina o escarificadora (no amb pic), que té un assaig SPT > 50 sense rebot.
Es considera roca la que pot ser foradada amb compressor (no amb màquina), que té un rebot a l'assaig SPT.
L'element excavat ha de tenir la forma i les dimensions especificades en la DT, o en el seu defecte, les que determini la DF.
El fons de l'excavació ha de quedar anivellat.
El fons de l'excavació no ha de tenir material engrunat o fluix i les esquerdes i els forats han de quedar reblerts.
Els talussos perimetrals han de ser els fixats per la DF.
Els talussos han de tenir el pendent especificat a la DT.
La qualitat de terreny del fons de l'excavació requereix l'aprovació explícita de la DF.
Toleràncies d'execució:
- Dimensions: ± 5%, ± 50 mm
- Planor: ± 40 mm/m
- Replanteig: < 0,25%, ± 100 mm
- Nivells: ± 50 mm
- Aplomat o talús de les cares laterals: ± 2°

2.- CONDICIONS DEL PROCÉS D'EXECUCIÓ

CONDICIONS GENERALS:
No s'ha de treballar amb pluja, neu o vent superior als 60 km/h.
S'han de protegir els elements de servei públic que puguin resultar afectats per les obres.
S'han d'eliminar els elements que puguin entorpir els treballs d'execució de la partida.
S'ha de seguir l'ordre dels treballs previst per la DF.

Abans de començar els treballs, es farà un replanteig previ que ha de ser aprovat per la DF.
Hi ha d'haver punts fixos de referència exteriors a la zona de treball, als quals s'hi han de referir totes les lectures topogràfiques.
Si cal fer rampes per accedir a la zona de treball, han de tenir les característiques següents:
- Amplària: >= 4,5 m
- Pendent:
  - Trams rectes: <= 12%
  - Corbes: <= 8%
  - Trams abans de sortir a la via de llargària >= 6 m: <= 6%
- El talús ha de ser fixat per la DF.

La finalització de l'excavació de pous o rases per a fonaments o de lloses de fonamentació, s'ha de fer just abans de la col·locació del formigó de neteja, per mantenir la qualitat del sol.
Si això no fos possible, es deixarà una capa de 10 a 15 cm sense excavar fins al moment que es pugui formigonar la capa de neteja.
Cal extreure les roques suspeses, les terres i els materials amb perill de despreniment.
Cal extreure del fons de l'excavació qualsevol element susceptible de formar un punt de resistència local diferent de la resta, com ara roques, restes de fonaments, bosses de material tou, etc, i rebaixar el fons de l'excavació per tal que la sabata tingui un recolzament homogeni.
No s'han d'acumular terres o materials a la vora de l'excavació.
No s'ha de treballar simultàniament en zones superposades.
S'ha d'estrebar sempre que consti al projecte i quan ho determini la DF. L'estrebada ha de complir les especificacions fixades al seu plec de condicions.
S'han d'estrebar els terrenys engrunats i quan, en fondàries superiors a 1,30 m, es doni algun dels casos següents:
- S'hagi de treballar a dins
- Es treballi en una zona immediata que pugui resultar afectada per una possible esllavissada
- Hagi de quedar oberta en acabar la jornada de treball

També sempre que, per altres causes (càrregues veïnes, etc.) ho determini la DF.
S'ha de preveure un sistema de desguàs per tal d'evitar acumulació d'aigua dins l'excavació.
S'ha d'impedir l'entrada d'aigües superficials.
Si apareix aigua en l'excavació s'han de prendre les mesures necessàries per esgotar-la.
Els esgotaments s'han de fer sense comprometre l'estabilitat dels talussos i les obres veïnes, i s'han de mantenir mentre durin els treballs de fonamentació. Caldrà verificar en terrenys argilosos, si cal fer un sanejament del fons de l'excavació.
Els treballs s'han de fer de manera que molestin el mínim possible als afectats.
En cas d'imprevistos (terrenys inundats, olors de gas, restes de construccions, etc.) s'han de suspendre els treballs i avisar la DF.
No s'ha de rebutjar cap material obtingut de l'excavació sense l'autorització expressa de la DF.
S'ha d'evitar la formació de pols, pel que cal regar les parts que s'hagin de carregar.
L'operació de càrrega s'ha de fer amb les precaucions necessàries per a aconseguir unes condicions de seguretat suficients.
S'ha de complir la normativa vigent en matèria mediambiental, de seguretat i salut i d'emmagatzematge i transport de productes de construcció.
EXCAVACIONS AMB MITJANS MANUALS O MECÀNICS:
Les terres s'han de treure de dalt a baix sense soscavar-les.
L'aportació de terres per a correcció de nivells ha de ser la mínima possible, de les mateixes existents i de compacitat igual.
S'ha de tenir en compte el sentit d'estratificació de les roques.
S'han de mantenir els dispositius de desguàs necessaris, per tal de captar i reconduir els corrents d'aigua interns, en els talussos.
EXCAVACIÓ MITJANÇANT EXPLOSIUS:
No s'ha de començar els treballs de voladures fins que la DF no doni l'aprovació al programa d'execució proposat pel contractista, justificat amb els corresponents assaigs.
El programa d'execució de voladures ha de justificar, com a mínim:
- Maquinària i mètode de perforació
- Llargària màxima de perforació
- Diàmetre de les barrinades de pretall o de destrossa i disposició de les mateixes
- Explosius, dimensions dels cartutxos i esquema de càrrega dels diferents tipus de barrinades
- Mètodes per a fixar la posició de les càrregues en l'interior de les barrinades
- Mètode i seqüència d'iniciació de les càrregues
- Mètode de comprovació del circuit d'encesa

- Tipus d'explosor
- Resultats obtinguts amb el mètode d'excavació proposat en terrenys anàlegs als de l'obra
- Mesures de seguretat per l'obra i tercers

S'ha de justificar, amb mesures del camp elèctric de terreny, l'adequació del tipus d'explosius i dels detonadors.
La programació de les càrregues de la voladura s'ha de fer considerant el tipus de roca, el tipus d'estructures properes i la separació entre la voladura i l'estructura. L'obtenció d'aquests paràmetres i la determinació dels estudis preliminars a realitzar, s'ha de fer segons el que determina l'UNE 22381.
La vibració no ha de sobrepassar els límits de velocitat definits en la Taula 1 de la norma UNE 22381 en funció del tipus d'estructura existent en les proximitats, classificada segons els grups definits en l'article 3 de la mateixa norma.
Abans d'iniciar les voladures s'ha de tenir tots els permisos i s'ha d'adoptar les mesures de seguretat necessàries.
L'aprovació inicial del Programa per part de la DF pot ser reconsiderada si la naturalesa del terreny o altres circumstàncies ho fan aconsellable, essent necessària la presentació d'un nou programa de voladures.
L'adquisició, el transport, l'emmagatzematge, la conservació, la manipulació i l'ús de metxes, detonadors i explosius, s'han de regir per les disposicions vigents, complementades amb les instruccions que figurin en la DT o en el seu defecte, fixi la DF.
S'ha de senyalitzar convenientment la zona afectada per a advertir al públic del treball amb explosius.
S'ha de tenir una cura especial pel que fa a la càrrega i encesa de barrinades; cal avisar de les descàrregues amb prou antelació per a evitar possibles accidents.
La DF pot prohibir les voladures o determinats mètodes de barrinar si els considera perillosos.
El sistema d'execució ha de permetre d'obtenir un material amb la granulometria adequada a l'ús definitiu previst.
Si com a conseqüència de les barrinades les excavacions tenen cavitats on l'aigua pot quedar retinguda, s'han de reblir aquestes cavitats amb material adequat.
Les vibracions transmeses al terreny per la voladura no han de ser excessives, si és així s'ha d'utilitzar detonadors de microretard per a l'encesa.
La perforació s'ha de carregar fins a un 75% de la seva fondària total. En roca molt fissurada, es pot reduir la càrrega al 55%.
Un cop col·locades les càrregues s'han de tapar les barrinades per a evitar la seva expulsió cap a l'exterior.
El personal destinat a l'ús dels explosius ha d'estar degudament qualificat i autoritzat i ha de ser designat especialment per la DF.
Abans d'introduir la càrrega, la barrinada s'ha de netejar adequadament per tal d'evitar fregaments, travaments dels cartutxos d'explosiu, etc.
En detectar la presència d'aigua a l'interior de les barrinades descendents, s'han de prendre les mesures oportunes, utilitzant l'explosiu adequat.
Quan la temperatura a l'interior de les barrinades excedeixi els 65°C, no s'han de carregar sense prendre precaucions especials aprovades per la DF.
En les càrregues contínues, els cartutxos de cada filera han d'estar en contacte.
En les càrregues discontínues amb intervals buits o inerts entre els cartutxos, s'ha d'assegurar la detonació dels mateixos per mitjà de cordó detonant o un sistema d'iniciació adequat. En el cas d'utilitzar espaiadors, han de ser de material antiestàtic que no propagui la flama.
La quantitat d'explosiu introduït en cada barrinada ha de ser, com a màxim, la calculada teòricament.
No poden realitzar-se simultàniament, en un mateix front o tall de treball, la perforació i la càrrega de les barrinades, si no ho autoritza explícitament la DF.
El cartutx-enceb s'ha de preparar just abans de la càrrega.
L'ús de més d'un cartutx-enceb per barrinada ha de ser autoritzat per la DF.
El detonador ha de ser suficientment enèrgic com per a assegurar l'explosió del cartutx-enceb, inclús a l'aire lliure.
En el cas d'utilitzar cordó detonant al llarg de tota la barrinada, el detonador s'ha d'adossar al començament del cordó, amb el fons del mateix dirigit en el sentit de la detonació.
Tot cartutx encebat que no s'utilitzi ha de ser privat del seu detonador, fent l'operació la mateixa persona que va preparar l'enceb.
L'ataconat de les barrinades ha d'assegurar el confinament de l'explosió.
El material utilitzat per a l'ataconat ha de ser de plàstic, antiestàtic i no ha de propagar la flama.
Per a fer l'ataconat s'han d'utilitzar atacadors de fusta o d'altres materials que no produeixin espurnes o càrregues elèctriques en contacte amb les parets de la barrinada. No han de tenir angles o arestes que puguin trencar l'envoltura dels cartutxos, els cordons o les metxes.
La pega s'ha de fer en el menor temps possible des de la càrrega de les barrinades.
Tota barrinada carregada ha d'estar sota vigilància quan sigui accessible o no estigui degudament senyalitzada.
Abans d'encendre les metxes el responsable de la voladura ha de comprovar que tots els accessos estan sota vigilància per mitjà d'operaris o de senyals òptiques o acústiques.
La vigilància no s'ha de treure fins que s'autoritzi l'accés als talls de treball.
Abans de fer la pega, el responsable de la voladura s'ha d'assegurar de que tot el personal està resguardat. Ha de

ser l'últim en deixar el tall i posar-se a resguard.
Abans de reprendre els treballs, el responsable de la voladura ha de reconèixer el front, posant especial atenció a la possible existència de barrinades fallides.
En el cas de fronts convergents o que avancin en direccions oposades amb risc que la pega d'un d'ells pugui provocar projeccions o caigudes de pedres sobre l'altre, s'han de suspendre els treballs i avisar a la DF.
No es pot utilitzar metxa ordinària per a disparar més de sis barrinades en cada pega si no és amb l'autorització expressa de la DF i seguint les seves indicacions.
La llargària de la metxa des de la boca de la barrinada ha de ser, com a mínim, d'1,5 m. La metxa testimoni, quan s'utilitzi, ha de ser la meitat de l'anterior. Aquesta última s'ha d'encendre primer.
S'ha de contar el número de barrinades explosionades i, en cas de dubte o quan s'hagi contat menys detonacions que barrinades, no es pot tornar al front fins al cap de mitja hora.
Les barrinades fallides han de ser degudament senyalitzades i notificades a la DF. S'han de neutralitzar el més aviat possible seguint les indicacions de la DF.
Queda prohibit recarregar fons de barrinades per a continuar la perforació.
En el cas de pega elèctrica, s'ha de prendre precaucions per a evitar la presència de corrents estranyes. No s'han d'encebar explosius ni carregar barrinades amb possibilitat de que es produeixin tempestes.
Els conductors elèctrics de la línia de tir han de ser individuals i han d'estar degudament aïllats. No poden estar en contacte amb elements metàl·lics.
Els detonadors elèctrics s'han de connectar en sèrie. No s'han d'utilitzar més dels que puguin ser disparats amb seguretat.
S'ha de comprovar el circuit amb els detonadors connectats a la línia de tir, des del refugi per a l'accionament de l'explosor.
Fins al moment del tir la línia ha d'estar desconnectada de l'explosor i en curt circuit. L'artiller ha de tenir sempre les manetes del explosor. L'explosor i el comprovador de línia han de ser homologats.
EXCAVACIÓ DE RASES EN PRESÈNCIA DE SERVEIS
Quan l'excavació es realitzi amb mitjans mecànics, cal que un operari extern al maquinista supervisi l'acció de la cullera o el martell, alertant de la presència de serveis.

3.- UNITAT I CRITERIS D'AMIDAMENT

m3 de volum excavat segons les especificacions de la DT, amidat com a diferència entre els perfils transversals del terreny aixecats abans de començar les obres i els perfils teòrics assenyalats als plànols, amb les modificacions aprovades per la DF.
No s'ha d'abonar l'excés d'excavació que s'hagi produït sense l'autorització de la DF, ni la càrrega i el transport del material ni els treballs que calguin per a reomplir-lo.
Inclou la càrrega, allisada de talussos, esgotaments per pluja o inundació i quantes operacions faci falta per a una correcta execució de les obres.
També estan inclosos en el preu el manteniment dels camins de comunicació entre el desmunt i les zones on han d'anar les terres, la seva creació, i la seva eliminació, si s'escau.
Tan sols s'han d'abonar els esllavissaments no provocats, sempre que s'hagin observat totes les prescripcions relatives a excavacions, entibacions i voladures.
No s'inclou dins d'aquest criteri el tall previ de les excavacions amb explosiu.

4.- NORMATIVA DE COMPLIMENT OBLIGATORI

OBRES D'EDIFICACIÓ:
Real Decreto 314/2006, de 17 de marzo, por el que se aprueba el Código Técnico de la Edificación Parte 2. Documento Básico de Seguridad estructural de cimientos DB-SE-C.
OBRES D'ENGINYERIA CIVIL:
* Orden de 6 de febrero de 1976 por la que se aprueba el Pliego de Prescripciones Técnicas Generales para Obras de Carreteras y Puentes (PG-3).
* Orden de 28 de septiembre de 1989 por la que se modifica el artículo 104 del Pliego de Prescripciones Técnicas Generales para Obras de Carreteras y Puentes (PG-3).
* Orden FOM/1382/2002 de 16 de mayo, por la que se actualizan determinados artículos del pliego de prescripciones técnicas generales para obras de carreteras y puentes relativos a la construcción de explanaciones, drenajes y cimentaciones (PG-3).
Real Decreto 863/1985 de 2 de abril, por el que se aprueba el Reglamento General de Normas Básicas de Seguridad Minera.
Orden de 20 de marzo de 1986 por la que se aprueban determinadas Instrucciones Técnicas complementarias relativas a los capítulos IV,V,VII,IX y X del Reglamento General de Normas Básicas de Seguridad Minera

* UNE 22381:1993 Control de vibraciones producidas por voladuras

---

G2 - DEMOLICIONS, ENDERROCS, MOVIMENTS DE TERRES I GESTIÓ DE RESIDUS

G22 - MOVIMENTS DE TERRES

G224 - REPÀS DE SÒLS I TALUSSOS, I PICONATGE DE TERRES

1.- DEFINICIÓ I CONDICIONS DE LES PARTIDES D'OBRA EXECUTADES

Conjunt d'operacions necessàries per a conseguir un acabat geomètric de l'element, realitzades amb mitjans mecànics.
S'han considerat els tipus següents:
- Acabat i allisada de talussos
- Repàs i piconatge del sòl de rasa i compactació del 95% PM
- Repàs i piconatge d'esplanada i compactació del 95% PM

L'execució de la unitat d'obra inclou les operacions següents:
- Preparació de la zona de treball (no inclou entibació)
- Situació dels punts topogràfics
- Execució del repàs
- Compactació de les terres, en el seu cas

CONDICIONS GENERALS:
La qualitat del terreny posterior al repàs requereix l'aprovació explícita de la DF.
La superfície no ha de tenir material engrunat o fluix i les esquerdes i els forats han de quedar reblerts.
SÒL DE RASA:
El fons de la rasa ha de quedar pla i nivellat.
L'acord entre el sòl i els paraments ha de quedar en angle recte.
Toleràncies d'execució:
- Planor: ± 15 mm/3 m
- Nivells: ± 50 mm

ESPLANADA:
El terra de l'esplanada ha de quedar pla i anivellat.
No han de quedar zones que puguin retenir aigua.
Toleràncies d'execució:
- Planor (NLT 334): ± 15 mm/3 m
- Nivells: ± 30 mm

TALUSSOS:
Els talussos han de tenir el pendent, la forma i l'aspecte especificats a la DT amb les indicacions específiques que, en el seu cas, determini la DF.
Els canvis de pendent i l'acord amb el terreny han de quedar arrodonits i suavitzats de manera que no originin discontinuïtats visibles.
Toleràncies d'execució:
- Variació en l'angle del talús: ± 2°

2.- CONDICIONS DEL PROCÉS D'EXECUCIÓ

CONDICIONS GENERALS:
S'han d'aturar els treballs quan la temperatura ambient sigui inferior a 2°C.
S'han de protegir els elements de servei públic que puguin resultar afectats per les obres.
S'han d'eliminar els elements que puguin entorpir els treballs d'execució de la partida.
S'han d'eliminar de la superfície, qualsevol material tou, inadequat o inestable (bosses d'aigua, argiles expandides, turbes, etc.), que no pugui compactar-se adequadament, els forats que en resultin, s'han de reblir amb material adequat, segons les instruccions de la DF.
L'aportació de terres per a correcció de nivells ha de ser la mínima possible, de les mateixes existents i de compacitat igual.
El repàs s'ha de fer poc abans d'executar l'acabat definitiu.

Hi ha d'haver punts fixos de referència exteriors a la zona de treball, als quals s'hi han de referir totes les lectures topogràfiques.
Quan s'utilitzi corró vibratori per a compactar, ha de donar-se al final unes passades sense aplicar-hi vibració.
En cas d'imprevistos, s'han de suspendre les obres i avisar a la DF.
S'ha de complir la normativa vigent en matèria mediambiental, de seguretat i salut i d'emmagatzematge i transport de productes de construcció.
ESPLANADA:
Després de la pluja no s'ha de realitzar cap operació fins que l'esplanada s'hagi assecat.
En el cas que el material trobat correspongui a un sòl classificat com a tolerable, la DF pot ordenar la seva substitució per un sòl classificat com a adequat, fins a un gruix de 50 cm.
En el cas que el material trobat correspongui a un sòl classificat com a inadequat, s'ha de substituir per un sòl classificat com adequat, a la fondària i condicions que indiqui la DF.
Els pous i forats que apareguin s'han de reblir i estabilitzar fins que la superfície sigui uniforme.
S'ha de localitzar les àrees inestables amb ajuda d'un supercompactador de 50 t, segons el definit en l'article 304 del PG 3/75 modificat per ORDEN FOM/1382/2002.
TALUSSOS:
L'acabat i allisada de parets atalussades s'ha de fer per a cada fondària parcial no més gran de 3 m.

3.- UNITAT I CRITERIS D'AMIDAMENT

m2 de superfície amidada segons les especificacions de la DT.

4.- NORMATIVA DE COMPLIMENT OBLIGATORI

* Orden de 6 de febrero de 1976 por la que se aprueba el Pliego de Prescripciones Técnicas Generales para Obras de Carreteras y Puentes (PG-3).
* Orden FOM/1382/2002 de 16 de mayo, por la que se actualizan determinados artículos del pliego de prescripciones técnicas generales para obras de carreteras y puentes relativos a la construcción de explanaciones, drenajes y cimentaciones (PG-3).

G2 - DEMOLICIONS, ENDERROCS, MOVIMENTS DE TERRES I GESTIÓ DE RESIDUS

G22 - MOVIMENTS DE TERRES

G226 - TERRAPLENAT I PICONATGE DE TERRES I GRANULATS

1.- DEFINICIÓ I CONDICIONS DE LES PARTIDES D'OBRA EXECUTADES

Estesa i compactació de terres per tongades de diferents materials, en zones de dimensions que permeten la utilització de maquinària, amb la finalitat d'aconseguir una plataforma de terres superposades.
S'han considerat els tipus següents:
- Estesa i piconatge de sòl amb humectació posterior de les terres
- Estesa i piconatge de sòl amb dessecació posterior de les terres
- Estesa i piconatge de tot-ú sense cap tractament
- Estesa i piconatge de tot-ú amb humectació posterior

L'execució de la unitat d'obra inclou les operacions següents:
- Preparació de la zona de treball
- Situació dels punts topogràfics
- Execució de l'estesa
- Humectació o dessecació de les terres, en cas necessari
- Compactació de les terres

CONDICIONS GENERALS:
Les terres han de complir les especificacions fixades al seu plec de condicions.
La composició granulomètrica del tot-u ha de complir les especificacions fixades al seu plec de condicions.
Els materials han de complir les condicions bàsiques següents:
- Posada en obra en condicions acceptables

- Estabilitat satisfactòria
- Deformacions tolerables a curt i llarg termini, per les condicions de servei previstes

El tipus de sòl utilitzat en la zona de coronament del terraplè ha de ser adequat o seleccionat, en el fonament i nucli es pot utilitzar a més el tolerable.
No es poden utilitzar sòls expansius o colapsables tal i com es defineixen en l'article 330.4.4 del PG 3/75 Modificat per ORDEN FOM 1382/2002, en la zona exterior del terraplè (coronament i zones laterals).
En la zona del nucli, l'ús de sòls expansius, colapsables, amb guix, amb sals solubles, amb matèria orgànica o amb qualsevol altre tipus de material marginal, han de complir l'especificat en l'article 330.4.4. del PG 3/75 modificat per ORDEN FOM 1382/2002.
A més dels sòls naturals, es podran utilitzar terres naturals provinents d'excavació o d'aportació, i a més, també es podran fer servir els productes provinents de processos industrials o manipulats, sempre que compleixin les prescripcions del PG3.
Els sòls colapsables són aquells que pateixen un assentament superior al 1% de l'altura inicial de la mostra al realitzar l'assaig segons NLT 254 i pressió d'assaig de 0,2 MPa. Aquests es podran utilitzar en fonaments sempre que es realitzi un estudi especial que defineixi les disposicions i cures a adoptar per al seu ús, depenent de la funcionalitat del terraplè, el grau de colapsabilitat del sòl, i les condicions climàtiques i de nivells freàtics.
S'hauran de compactar per la part humida, amb relació a la humitat òptima de l'assaig Próctor de referència compresa entre el 1 i el 3%.
L'ús de sòls amb altres sals solubles en aigua dependrà del seu contingut. Així, per a qualsevol zona del terraplè, es podran utilitzar les que tinguin un contingut inferior al 0,2%. Si hi hagués un contingut superior al 1%, s'hauria de realitzar un estudi especial aprovat pel Director d'obra per a autoritzar el seu ús.
Quan el terraplè pugui estar subjecte a inundacions només es podran utilitzar terres adequades o seleccionades.
No s'han d'utilitzar sols inadequats en cap zona del terraplè.
El material de cada tongada ha de tenir les mateixes característiques.
Els talussos perimetrals han de ser els fixats per la DF.
El gruix de cada tongada ha de ser uniforme.
El gruix de cada tongada ha de ser l'adequat per tal d'obtenir el grau de compactació exigit amb els mitjans que es disposen.
L'acord amb zones de desmunt en sentit longitudinal i transversal, ha de ser suau, amb pendents inferiors a 1:2.
Gruix de cada tongada : >= 3/2 mida màxima material
Pendent transversal de cada tongada: 4%
Mòdul de deformació vertical (assaig de càrrega sobre placa NLT 357):

- Fonament, nucli i zones exteriors:
  - Sòls seleccionats : >= 50 MPa
  - Resta de sòls : >= 30 MPa
- Coronament:
  - Sòls seleccionats : >= 100 MPa
  - Resta de sòls : >= 60 MPa

Grau de compactació: >= 95% PM
Compactació de la coronació/esplanada: >= 100% PM
Petjada admissible (nucli): <= 5 mm
Toleràncies d'execució:

- Variació en l'angle del talús: ± 2°
- Espessor de cada tongada: ± 50 mm
- Nivells:
  - Zones de vials: ± 30 mm
  - Resta de zones: ± 50 mm
- Grau d'humitat després de la compactació (desviació respecte al nivell òptim de l'assaig Pròctor):
  - Sòls seleccionats, adequats o tolerables: - 2%, + 1%
  - Sòls expansius o colapsables: - 1%, + 3%

SÒLS EN FONAMENTS DE TERRAPLÈ:
Es defineix com a fonament de terraplè la part que està per sota de la superfície original del terreny i que ha estat buidada en l'esbrossada o al fer una excavació addicional degut a la presència de material inadequat. L'espessor mínim serà d'1 m.
El terra de la base del terraplè ha de quedar pla i anivellat.
En els fonaments, s'utilitzaran sòls tolerables, adequats o seleccionats, sempre que les condicions de drenatge o estanquitat ho permetin, que les característiques del terreny siguin les adequades, i que l'índex CBR, corresponent a les condicions de compactació de posada en obra, sigui CBR >= 3 (UNE 103502).
La utilització de sòls amb guix ha d'estar autoritzada pel Director d'obra, i a més, el contingut d'aquesta substància haurà de ser < 0,2% per a qualsevol zona de terraplè.

En terraplens de més de 5 metres d'altura, es podran utilitzar sòls que continguin fins a un 2% de matèria orgànica; per a un contingut superior, s'haurà de realitzar un estudi especial aprovat pel Director d'obra.
Gruix: >= 1 m
SÒLS EN NUCLI DE TERRAPLÈ:
Es defineix com a nucli de terraplè a la zona compresa entre el fonament i la coronació.
En el nucli, s'utilitzaran sòls tolerables, adequats o seleccionats, sempre que l'índex CBR, corresponent a les condicions de compactació de posada en obra, sigui CBR >= 3 (UNE 103502).
La utilització de sòls marginals o amb un índex CBR < 3, pot venir condicionada per problemes de resistència, deformabilitat i posada en obra; per tant, el seu ús no és aconsellable, a no ser que es justifiqui el seu ús mitjançant un estudi especial.
L'ús d'altres tipus de sòls, es farà segons l'article 330.4.4 del PG-3.
Els sòls expansius són aquells que tenen un inflament lliure superior al 3% al realitzar l'assaig segons UNE 103601. Aquests es podran utilitzar en el nucli sempre que es realitzi un estudi especial que defineixi les disposicions i cures a adoptar durant la construcció, depenent de la funcionalitat del terraplè, les característiques de permeabilitat de la coronació i espigons, el inflament lliure, i les condicions climàtiques.
S'hauran de compactar lleugerament per la part humida, amb relació a la humitat òptima de l'assaig Próctor de referència compresa entre el 1 i el 3%.
La utilització de sòls amb guix en nucli de terraplè ha d'estar autoritzada pel Director d'obra, i a més, el contingut en aquesta substància haurà d'estar entre:
- 0,2-2%: Si la necessitat d'adoptar mesures per a l'execució
- 2-5%: Utilitzant cures i materials amb característiques especials en coronació i espigons
- 5-20%: Quan el nucli formi una massa compacta i impermeable, i es disposi de mesures de drenatge i impermeabilització

Si es superés el 20%, no s'utilitzarien en cap zona del replè.
En terraplens de menys de 5 metres d'altura, es podran utilitzar sòls que continguin fins a un 5% de matèria orgànica per a la zona del nucli.
SÒLS EN CORONACIÓ DE TERRAPLÈ:
Es defineix com a coronació la franja superior de terres del terraplè, amb una fondària de més de 50 cm, i amb un gruix de 2 tongades com a mínim.
En la coronació, s'utilitzaran sòls adequats o seleccionats, sempre que la seva capacitat de suport sigui l'adient per a l'esplanada prevista, i que l'índex CBR, corresponent a les condicions de compactació de posada en obra, sigui CBR >= 5 (UNE 103502).
No s'han d'utilitzar sòls expansius o col·lapsables, però sí que es podran fer servir materials naturals o tractats, sempre que compleixin les condicions de capacitat de suport exigides.
Si existís sota la coronació material expansiu, col·lapsable, o amb un contingut de més del 2% en sulfats solubles, la coronació hauria d'evitar la filtració d'aigua cap a la resta de terraplè.
La utilització de sòls amb guix ha d'estar autoritzada pel Director d'obra, i a més, el contingut d'aquesta substància haurà de ser < 0,2% per a qualsevol zona de terraplè.
En la coronació del terraplè es podran utilitzar sòls que continguin fins a un 1% de matèria orgànica.
PEDRAPLENS:
El gruix màxim de les tongades, un cop compactades, haurà de ser <= 1,35 m o <= a 3 cops la mida màxima de l'àrid. En tot cas, el gruix de la tongada haurà de ser sempre superior a 3/2 de la mida màxima del material a utilitzar.
La superfície de les tongades haurà de tenir una pendent transversal al voltant del 4%, per a assegurar l'evacuació de les aigües sense perill d'erosió i evitar la concentració d'abocaments.
S'ha d'aconseguir una correcta compactació del pedraplè, i per a fer-ho, es compactarà una franja d'una amplada mínima de 2 metres des del canto del talús, en tongades més primes i mitjançant maquinària apropiada. No obstant, si el Contractista ho sol·licita, i ho aprova la DF, es podrà realitzar un altre mètode, en el que es dotarà al pedraplè d'un sobreample d'1 o 2 metres, que permetin operar amb la maquinària de compactació de manera que el pedraplè teòric quedi amb la compactació adequada.
En la zona de transició el gruix de la tongada ha de ser decreixent des de la part més baixa fins la part superior. Entre dues tongades successives cal que es compleixi que:
I15/S85 < 5
50/S50 < 25
essent Ix l'obertura del tamís per al X% en pes del material de la tongada inferior, i Sx l'obertura del tamís per al X% en pes del material de la tongada superior.
Característiques del pedraplè:
- Zona de transició: < 3 mm
- Per la resta: < 5 mm
- Assentament produït per l'última passada serà < 1% del gruix de la capa a compactar mesurat després de la primera passada

- Assaig amb placa de càrrega (NLT 357): els resultats a exigir en aquest assaig seran indicats en el Projecte o pel Director de les obres.
- Assaig de petjada (NLT 256):
- Porositat del terraplè: < 30% (4 passades com a mínim del corró compactador)

Toleràncies de la superfície acabada:
Les superfícies acabades del nucli i de la zona de transició es comprovaran amb estaques anivellades fins a precisió de centímetres, situades en l'eix i a banda i banda dels perfils transversals definits, amb una separació màxima de 20 m. Per a trams de longitud inferior a 100 m, es calcularà la diferència entre les cotes reals dels punts controlats i els seus valors teòrics (plànols), considerant-se positives les diferències de cota corresponents a punts situats per sobre de la superfície teòrica. Els valors extrems, màxim positiu (D) i màxim negatiu (d), han de complir les següents condicions:

- Condició 1: (D+d)/2 <= E/5 (E = gruix de l'última tongada)
- Condició 2: (-E/2) <= (D+d)/ 2
- Condició 3: (D-d)/ 2 < 5 cm (nucli); < 3 cm (zona de transició)

2.- CONDICIONS DEL PROCÉS D'EXECUCIÓ

S'han d'aturar els treballs quan la temperatura ambient sigui inferior a 2°C.
El contractista ha d'elaborar un programa de treball que ha de ser aprovat per la DF abans d'iniciar els treballs, on s'ha d'especificar, com a mínim:

- Maquinària prevista
- Sistemes de transport
- Equip d'estesa i compactació
- Procediment de compactació

En el cas del reblert de tot-ú, l'aprobació de la DF del métode de treball proposat pel contractista, estarà condicionada al resultat d'un assaig en obra, que ha de complir les condicions definides en l'art. 333.7.5 del PG 3/75 (Modificat per ORDEN FOM 1382/2002).
S'han de protegir els elements de servei públic que puguin resultar afectats per les obres.
S'han d'eliminar els elements que puguin entorpir els treballs d'execució de la partida.
Hi ha d'haver punts fixos de referència exteriors a la zona de treball, als quals s'hi han de referir totes les lectures topogràfiques.
Escarificar i compactar la superfície que ha de rebre el terraplè; la profunditat de l'escarificació la definirà el Projecte, però la DF també la podrà definir en funció de la naturalesa del terreny.
Aquests treballs no es realitzaran fins al moment previst i sobretot en les condicions òptimes per estar el menor temps possible exposats als efectes climatològics quan no s'utilitzin proteccions.
En reblerts que s'executen en zones poc resistents, cal col·locar les capes inicials amb el gruix mínim necessari per tal de suportar les càrregues degudes a l'acció dels equips de moviment i compactació de terres.
El material s'ha d'estendre per tongades successives, sensiblement paral·leles a la rasant final.
Es podran utilitzar capes de materials granulars gruixuts o làmines geotèxtils per facilitar la posada en obra de les tongades, sempre i quan ho indiqui el Projecte.
Els equips de transport i d'estesa han d'operar per capes horitzontals, en tot l'ample de l'esplanada.
No s'ha d'estendre cap tongada fins que la inferior compleixi les condicions exigides.
L'aportació de terres per a correcció de nivells, s'ha de tractar com a coronació de terraplenat i la densitat a assolir no ha de ser inferior a la del terreny circumdant.
S'han de mantenir els pendents i dispositius de desguàs necessaris per tal d'evitar entollaments, sense perill d'erosió.
L'ampliació o recrescuda de terraplens existents s'ha de fer de forma escalonada o amb d'altres sistemes que garanteixin la unió amb el nou terraplé.
En reblerts situats a mitja vessant, el pendent s'ha d'esglaonar per tal de garantir l'estabilitat.
Els esglaons han de tenir les dimensions i el pendent adequats per tal de permetre el treball de la maquinària.
El grau d'humitat ha de ser l'adequat per tal d'obtenir la densitat i el grau de saturació exigits en la DT, considerant el tipus de material, el seu grau d'humitat inicial i les condicions ambientals de l'obra.
Si es necessària la humectació, un cop estesa la tongada, s'ha d'humitejar fins arribar al contingut òptim d'humitat, de manera uniforme ja sigui a la zona de procedència, a l'apilament, o a les tongades, sense que es formin embassaments, i fins a obtenir un mínim del 95% de la humitat òptima de l'assaig PM.
Si el grau d'humitat de la tongada és superior a l'exigit, s'ha de dessecar mitjançant l'addició i mescla de materials secs o d'altres procediments adients.
Després de la pluja no s'ha d'estendre una nova tongada, fins que l'última estigui seca, o s'ha d'escarificar afegint la tongada següent més seca, de forma que l'humitat resultant sigui l'adient.
Quan s'utilitzi corró vibratori per a compactar, ha de donar-se al final unes passades sense aplicar-hi vibració.

La compactació i el nombre de passades de corró han de ser les definides per la DF en funció dels resultats del assaigs realitzats a l'obra.
S'ha d'evitar el pas de vehicles per sobre de les capes en execució, fins que la compactació s'hagi completat.
Cal adoptar mesures de protecció de l'entorn davant la possible acció erosiva o sedimentaria de l'aigua reconduïda fora del terraplè.
S'ha de complir la normativa vigent en matèria mediambiental, de seguretat i salut i d'emmagatzematge i transport de productes de construcció.
Els treballs s'han de fer de manera que molestin el mínim possible als afectats.
En cas d'imprevistos, s'han de suspendre les obres i avisar a la DF.
SÒLS EN FONAMENTS DE TERRAPLÈ:
Si es detecten zones inestables de petita superfície (bosses d'aigua, argiles expandides, turbes, etc.), s'han de sanejar d'acord amb les instruccions de la DF.
S'ha de localitzar les àrees inestables amb ajuda d'un supercompactador de 50 t, segons el definit en l'article 304 del PG 3/75 modificat per ORDEN FOM/1382/2002.
Els pous i forats que apareguin s'han de reblir i estabilitzar fins que la superfície sigui uniforme.
En casos de fonamentació irregular, com ara terraplens a mitja costa o sobre altres existents, es seguiran les indicacions de la DF per tal de garantir la correcte estabilitat.
El material a utilitzar en el terraplè s'ha d'emmagatzemar i d'utilitzar de forma que s'eviti la seva disgregació i contaminació. En cas de trobar zones segregades o contaminades per pols, per contacte amb la superfície de base o per inclusió de materials estranys, cal procedir a la seva eliminació.

3.- UNITAT I CRITERIS D'AMIDAMENT

m3 de volum amidat segons les especificacions de la DT.

4.- NORMATIVA DE COMPLIMENT OBLIGATORI

* Orden de 6 de febrero de 1976 por la que se aprueba el Pliego de Prescripciones Técnicas Generales para Obras de Carreteras y Puentes (PG-3).
* Orden FOM/1382/2002 de 16 de mayo, por la que se actualizan determinados artículos del pliego de prescripciones técnicas generales para obras de carreteras y puentes relativos a la construcción de explanaciones, drenajes y cimentaciones (PG-3).

5.- CONDICIONS DE CONTROL D'EXECUCIÓ I DE L'OBRA ACABADA

CONTROL D'EXECUCIÓ. OPERACIONS DE CONTROL:
El control d'execució inclou les operacions següents:
- Preparació de la base sobre la que s'assentarà el terraplè.
- Control de l'estesa: comprovació visual del gruix i amplada de les tongades d'execució i control de la temperatura ambient.
- Humectació o dessecació d'una tongada.
- Control de compactació d'una tongada.

CONTROL D'EXECUCIÓ. OPERACIONS DE CONTROL EN PEDRAPLENS:
Les tasques de control a realitzar són les següents:
Definició i comprovació del procés de compactació. Determinació de l'assentament patró o assentament corresponent a la compactació desitjada i del nombre de passades òptim de l'equip de compactació.
Determinació de la granulometria (UNE 7-139) tant del material excavat com del material estès, i la granulometria i densitat del material compactat. Es prendran mostres de volum no inferior a 4 m3 i s'efectuaran al menys, 10 assaigs de cada tipus. Per a obtenir les dades corresponents al material compactat, es realitzaran calicates de 4 m2 de superfície com a mínim, que afectaran a tot el gruix de la tongada corresponent. Es realitzarà una inspecció visual de les parets de les calicates.
Control del gruix de les tongades abans de compactar i mesura aproximada de l'amplada de les mateixes.
Per a cada lot, es realitzaran les següents operacions de control, cada 2500 m2 o fracció diària compactada:
- Determinació in situ de la humitat del sòl (NLT 103)
- Assaig de placa de càrrega de 60 cm de diàmetre, realitzat in situ (DIN 18134)

CONTROL D'EXECUCIÓ. CRITERIS DE PRESA DE MOSTRES:
S'ha de considerar com terraplè estructural el comprès fins el punt exterior del voral i no la berma amb els talussos definits als plànols. A efectes d'obtenir el grau de compactació exigit, els assaigs de control s'han de realitzar en la zona del terraplè estructural.
S'han de seguir els criteris que en cada cas, indiqui la DF. Els punts de control de densitat i humitat han d'estar

uniformement repartits en sentit longitudinal i aleatòriament distribuïts en la secció transversal de la tongada.
CONTROL D'EXECUCIÓ. CRITERIS DE PRESA DE MOSTRES EN PEDRAPLENS:
S'han de seguir els criteris que, en cada cas, determini la DF.
Les plaques de càrrega es realitzaran en punts representatius, no afectats per partícules d'una grandària que pugui afectar a la representativitat de l'assaig.
CONTROL D'EXECUCIÓ. INTERPRETACIÓ DE RESULTATS I ACTUACIONS EN CAS D'INCOMPLIMENT:
No es podrà iniciar l'execució del terraplè sense corregir els defectes observats a la base d'assentament.
Donada la rapidesa de la cadena operativa "extracció-compactació", la inspecció visual té una importància fonamental en el control dels terraplens, tant a nivell de materials com per a l'estesa.
El contingut d'humitat de les capes compactades no serà causa de rebuig, excepte en el cas d'utilitzar, per causes justificades, sòls amb característiques expansives amb un inflament lliure <= 5%.
El valor del mòdul d'elasticitat (segon cicle) obtingut a la placa de càrrega ha de complir les limitacions establertes al plec de condicions.
Les densitats seques obtingudes en la capa compactada hauran de ser iguals o superiors a les especificades en el plec de condicions, en cada un dels punts de la mostra. Com a mínim, el 70% de punts haurà d'estar dins dels valors d'acceptació, i el 30% restant no podrà tenir una densitat inferior de més de 30 kg/cm3 respecte les establertes en el Projecte o per la DF.
En cas d'incompliment, el contractista ha de corregir la capa executada, per recompactació o substitució del material. En general, s'ha de treballar sobre tota la tongada afectada (lot), a menys que el defecte de compactació estigui clarament localitzat. Els assaigs de comprovació de la compactació s'han d'intensificar el doble sobre les capes corregides.
Qualsevol altre cas d'execució incorrecta serà responsabilitat del Contractista, i la seva obligació serà reparar sense cost els errors que s'hagin produït.
CONTROL D'EXECUCIÓ. INTERPRETACIÓ DE RESULTATS I ACTUACIONS EN CAS D'INCOMPLIMENT EN PEDRAPLENS:
Els resultats de les mesures s'interpretaran subjectivament i amb amplia tolerància. La DF decidirà si aprovar, modificar o rebutjar el mètode de treball.
La variació de les característiques dels materials a utilitzar podrà ser motiu suficient per replantejar el mètode de treball.
CONTROL DE L'OBRA ACABADA. OPERACIONS DE CONTROL EN PEDRAPLENS:
Les tasques de control a realitzar són les següents:
Vigilar i comprovar que l'estesa de les capes compleix les condicions del plec i els criteris fixats al tram de prova.
CONTROL DE L'OBRA ACABADA. INTERPRETACIÓ DE RESULTATS I ACTUACIONS EN CAS D'INCOMPLIMENT EN PEDRAPLENS:
Si no es compleix la condició 1, s'excavarà l'última tongada executada i es construirà una altra de gruix adequat.
Si no es compleix la condició 2, s'executarà una nova tongada de gruix adequat.
Per últim, si no es compleix la condició 3, s'afegirà una capa d'anivellació amb un gruix mínim no inferior a 15 cm sobre el nucli, o a 10 cm sobre la zona de transició, constituïda per material granular ben graduat, de característiques mecàniques no inferiors a les del material del pedraplè, i amb una mida màxima de 900 mm.

G2 - DEMOLICIONS, ENDERROCS, MOVIMENTS DE TERRES I GESTIÓ DE RESIDUS

G22 - MOVIMENTS DE TERRES

G228 - REBLIMENT I PICONATGE D'ELEMENTS LOCALITZATS

1.- DEFINICIÓ I CONDICIONS DE LES PARTIDES D'OBRA EXECUTADES

Reblert, estesa i piconatge de terres o granulats en zones que per la seva extensió reduïda, per precaucions especials o per altra motiu no permeti l'ús de la maquinària amb els que normalment s'executa el terraplè.
S'han considerat els tipus següents:
- Rebliment i piconatge de rasa amb terres
- Reblert de rases amb canonades o instal·lacions amb sorra natural o sorra de reciclatge de residus de la construcció o demolicions, provenint d'una planta legalment autoritzada per al tractament d'aquests residus
- Reblert de rases i pous per a drenatges, amb graves naturals o graves de reciclatge de residus de la construcció o demolicions, provenint d'una planta legalment autoritzada per al tractament d'aquests residus

- Rebliment i piconatge de flonjalls amb tot-ú
- Rebliment no compactat de rasa amb tot-ú

L'execució de la unitat d'obra inclou les operacions següents:
- Preparació de la zona de treball
- Situació dels punts topogràfics
- Aportació del material en cas de graves, tot-u, o granulats reciclats
- Execució del rebliment
- Humectació o dessecació, en cas necessari
- Compactació de les terres

CONDICIONS GENERALS:
Les zones del reblert son les mateixes que les definides per als terraplens: Coronament, nucli, zona exterior i fonament.
Les tongades han de tenir un gruix uniforme i han de ser sensiblement paral·leles a la rasant.
El material de cada tongada ha de tenir les mateixes característiques.
El gruix de cada tongada ha de ser l'adequat per tal d'obtenir el grau de compactació exigit amb els mitjans que es disposen.
En cap cas el grau de compactació de cada tongada ha de ser inferior al més alt que tinguin els sòls adjacents, en el mateix nivell.
La composició granulomètrica de la grava ha de complir les condicions de filtratge fixades per la DF, en funció dels terrenys adjacents i del sistema previst d'evacuació d'aigua.
Les terres han de complir les especificacions fixades al seu plec de condicions.
La composició granulomètrica del tot-u ha de complir les especificacions fixades al seu plec de condicions.
En tota la superfície s'ha d'arribar, com a mínim, al grau de compactació previst expressat com a percentatge sobre la densitat màxima obtinguda en l'assaig Pròctor Modificat (UNE 103501).
RASA:
Toleràncies d'execució:
- Planor: ± 20 mm/m
- Nivells: ± 30 mm

RASA PER A INSTAL·LACIÓ DE TUBERIES:
El reblert ha d'estar format per dues zones:
- La zona baixa a una alçària fins a 30 cm per damunt de la generatriu superior del tub
- La zona alta, la resta de la rasa

El material de la zona baixa no ha de tenir matèria orgànica. El material de la zona alta ha de ser de forma que no produeixi danys a la canonada instal·lada.

2.- CONDICIONS DEL PROCÉS D'EXECUCIÓ

CONDICIONS GENERALS:
S'han de suspendre els treballs en cas de pluja quan la temperatura ambient sigui inferior a 0°C en el cas de graves o de tot-u, o inferior a 2°C en la resta de materials.
S'han de protegir els elements de servei públic que puguin resultar afectats per les obres.
S'han d'eliminar els elements que puguin entorpir els treballs d'execució de la partida.
Hi ha d'haver punts fixos de referència exteriors a la zona de treball, als quals s'hi han de referir totes les lectures topogràfiques.
Excepte en les rases de drenatje, en la resta de casos s'ha d'eliminar els materials inestables, turba o argila tova de la base per al rebliment.
L'ampliació o recrescuda de reblerts existents s'han de preparar de forma que es garanteixi la unió amb el nou reblert.
Les zones que per la seva forma puguin retenir aigua a la seva superfície s'han de corregir abans de l'execució.
El material s'ha d'estendre per tongades successives i uniformes, sensiblement paral·leles a la rasant final, i amb un gruix <= 25 cm.
No s'ha d'estendre cap tongada fins que la inferior compleixi les condicions exigides.
El material de cada tongada ha de tenir les característiques uniformes; en cas de no ser així, es buscaria la uniformitat mesclant-los amb els mitjans adequats.
Un cop estesa la tongada, si fos necessari, s'ha d'humitejar fins arribar al contingut òptim d'humitat, de manera uniforme.
Si el grau d'humitat de la tongada és superior a l'exigit, s'ha de dessecar mitjançant l'addició i mescla de materials secs o d'altres procediments adients.
S'han de mantenir els pendents i dispositius de desguàs necessaris per tal d'evitar entollaments, sense perill d'erosió.

Després de la pluja no s'ha d'estendre una nova tongada fins que l'última s'hagi assecat bé, o s'ha d'escarificar afegint la tongada següent més seca, de forma que l'humitat resultant sigui l'adient.
En l'execució de reblerts en contacte amb estructures de contenció, les tongades situades a ambdós costats de l'element han de quedar al mateix nivell.
Abans de la compactació cal comprovar que l'estructura amb la que estigui en contacte, ha assolit la resistència necessària.
Quan s'utilitzi corró vibratori per a compactar, ha de donar-se al final unes passades sense aplicar-hi vibració.
S'ha d'evitar el pas de vehicles per sobre de les capes en execució, fins que la compactació s'hagi completat.
S'ha de complir la normativa vigent en matèria mediambiental, de seguretat i salut i d'emmagatzematge i transport de productes de construcció.
Els treballs s'han de fer de manera que molestin el mínim possible als afectats.
En cas d'imprevistos, s'han de suspendre les obres i avisar a la DF.
RASA PER A INSTAL·LACIÓ DE TUBERIES:
El reblert definitiu s'ha de fer un cop aprobada la instal·lació per la DF.
S'ha de compactar amb les precaucions necessàries per a no produïr moviments ni danys a la canonada instal·lada.
GRAVES PER A DRENATGES:
S'ha d'evitar l'exposició prolongada del material a la intempèrie.
El material s'ha d'emmagatzemar i d'utilitzar de forma que s'eviti la seva disgregació i contaminació. En cas de trobar zones segregades o contaminades per pols, per contacte amb la superfície de base o per inclusió de materials estranys, cal procedir a la seva eliminació.
Els treballs s'han de fer de manera que s'eviti la contaminació de la grava amb materials estranys.
Quan la tongada hagi d'estar constituïda per materials de granulometria diferent, s'ha de crear entre ells una superfície contínua de separació.

3.- UNITAT I CRITERIS D'AMIDAMENT

m3 de volum amidat segons les especificacions de la DT.
La partida d'obra inclou el subministrament i aportació del material en cas de graves, tot-u o material provinent del reciclatge de residus de la construcció, i no està inclòs en cas de que es tracti de terres.

4.- NORMATIVA DE COMPLIMENT OBLIGATORI

* Orden de 6 de febrero de 1976 por la que se aprueba el Pliego de Prescripciones Técnicas Generales para Obras de Carreteras y Puentes (PG-3).
* Orden FOM/1382/2002 de 16 de mayo, por la que se actualizan determinados artículos del pliego de prescripciones técnicas generales para obras de carreteras y puentes relativos a la construcción de explanaciones, drenajes y cimentaciones (PG-3).

5.- CONDICIONS DE CONTROL D'EXECUCIÓ I DE L'OBRA ACABADA

OPERACIONS DE CONTROL:
Les tasques de control a realitzar són les següents:
- Inspecció visual de la base sobre la que s'assentarà el reblert.
- Inspecció visual del material a la descàrrega dels camions, retirant el que presenti restes de terra vegetal, matèria orgànica o pedres de grandària superior a l'admissible.
- Control de l'estesa: comprovació visual del gruix i amplada de les tongades d'execució i control de la temperatura ambient.
- Control de compactació. Es considera com a lot de control, el material compactat en un dia, corresponent a una mateixa procedència i tongada d'estesa, amb una superfície màxima de 150 m2. Es realitzaran 5 determinacions de la humitat i densitat in-situ (ASTM D 30-17).
- Assaig de placa de càrrega (DIN 18134), cada 450 m2, i al menys un cop per capa de reblert. En la zona d'aplicació de la placa es determinarà la humitat in-situ (NLT-103).
- Presa de coordenades i cotes a banda i banda i sobre l'eix de la plataforma en la coronació del reblert, i control de l'amplada de la tongada estesa, cada 20 m lineals com a màxim.
- Inspecció visual per a detectar punts baixos capaços de retenir aigua.

CRITERIS DE PRESA DE MOSTRES:
Es seguiran els criteris que en cada cas, indiqui la DF. En general, els punts de control de densitat i humitat estaran uniformement repartits en sentit longitudinal i aleatòriament distribuïts en la secció transversal de la tongada. En el cas de reblerts d'estreps o elements en els que es pugui produir una transició brusca de rigidesa, la distribució dels punts de control de compactació serà uniforme, a 50 cm dels paraments.

INTERPRETACIÓ DE RESULTATS I ACTUACIONS EN CAS D'INCOMPLIMENT:
No es podrà iniciar l'execució del reblert sense corregir els defectes observats a la base d'assentament.
Donada la rapidesa de la cadena operativa "extracció-compactació", la inspecció visual té una importància fonamental en el control dels reblerts, tant a nivell de materials com per a l'estesa.
La densitat obtinguda després de la compactació en coronació haurà de ser superior al 100 % de la màxima obtinguda en el Próctor Modificat (UNE 103501), i del 95 % en la resta de zones. En tot cas, la densitat ha de ser >= a la de les zones contigües al replè.
El contingut d'humitat de les capes compactades no serà causa de rebuig, excepte en el cas d'utilitzar, per causes justificades, sòls amb característiques expansives amb un inflament lliure <= 5%.
El valor del mòdul d'elasticitat (segon cicle) obtingut a la placa de càrrega ha de complir les limitacions establertes al plec de condicions.
En cas d'incompliment, el contractista corregirà la capa executada, per recompactació o substitució del material. En general, es treballarà sobre tota la tongada afectada (lot), a menys que el defecte de compactació estigui clarament localitzat. Els assaigs de comprovació de la compactació s'intensificaran al doble sobre les capes corregides.
Qualsevol altre cas d'execució incorrecta serà responsabilitat del Contractista, i la seva obligació serà reparar sense cost algun els errors que hagin sorgit.

G2 - DEMOLICIONS, ENDERROCS, MOVIMENTS DE TERRES I GESTIÓ DE RESIDUS

G22 - MOVIMENTS DE TERRES

G22B - ESCARIFICACIÓ I COMPACTACIÓ DE SÒLS

1.- DEFINICIÓ I CONDICIONS DE LES PARTIDES D'OBRA EXECUTADES

Disgregació de la superfície del terreny i compactació posterior, amb mitjans mecànics, per tal d'aconseguir una superfície homogènia de suport.
L'execució de la unitat d'obra inclou les operacions següents:
- Preparació de la zona de treball
- Situació dels punts topogràfics
- Execució de l'escarificació
- Compactació de les terres

CONDICIONS GENERALS:
El grau de compactació ha de ser l'especificat per la DF.
La superfície obtinguda ha de ser homogènia i ha de tenir les característiques exigides en la DT, o en el seu defecte, les especificades per la DF.

2.- CONDICIONS DEL PROCÉS D'EXECUCIÓ

CONDICIONS GENERALS:
No s'ha de treballar amb pluja, neu o vent superior als 60 km/h.
S'han de protegir els elements de servei públic que puguin resultar afectats per les obres.
S'han d'eliminar els elements que puguin entorpir els treballs d'execució de la partida.
Quan s'utilitzi corró vibratori per a compactar, ha de donar-se al final unes passades sense aplicar-hi vibració.
S'ha de complir la normativa vigent en matèria mediambiental, de seguretat i salut i d'emmagatzematge i transport de productes de construcció.
S'ha d'escarificar en les zones i amb les fondàries definides en la DT, o en el seu defecte, les que determini el DF.
S'ha d'escarificar en una fondària de 15 cm com a mínim i de 30 cm com a màxim. En el cas en que s'escarifiqui en fondàries superiors, cal retirar el terreny i col·locar-lo després per tongades.
Les zones on es detecti l'existència en capes inferiors, de sistemes de drenatge o de reforç del terreny, s'han de senyalitzar convenientment i operar amb les precaucions necessàries.

3.- UNITAT I CRITERIS D'AMIDAMENT

m2 de superfície amidada segons les especificacions de la DT.

4.- NORMATIVA DE COMPLIMENT OBLIGATORI

* Orden de 6 de febrero de 1976 por la que se aprueba el Pliego de Prescripciones Técnicas Generales para Obras de Carreteras y Puentes (PG-3).
* Orden FOM/1382/2002 de 16 de mayo, por la que se actualizan determinados artículos del pliego de prescripciones técnicas generales para obras de carreteras y puentes relativos a la construcción de explanaciones, drenajes y cimentaciones (PG-3).

G2 - DEMOLICIONS, ENDERROCS, MOVIMENTS DE TERRES I GESTIÓ DE RESIDUS

G22 - MOVIMENTS DE TERRES

G22D - ESBROSSADA DEL TERRENY

1.- DEFINICIÓ I CONDICIONS DE LES PARTIDES D'OBRA EXECUTADES

Retirada i extracció en les zones designades, de tots els elements que puguin estorbar l'execució de l'obra (brossa, arrels, runa, plantes, etc.), amb mitjans mecànics i càrrega sobre camió.
L'execució de la unitat d'obra inclou les operacions següents:
- Preparació de la zona de treball
- Situació dels punts topogràfics
- Protecció dels elements que s'han de conservar
- Retirada de la capa superficial del terreny (10-15 cm) amb la vegetació i la brossa
- Càrrega dels materials sobre camió

CONDICIONS GENERALS:
La superfície resultant ha de ser l'adequada per al desenvolupament de treballs posteriors.
No han de quedar soques ni arrels > 10 cm en una fondària >= 50 cm, per sota del nivell de l'esplanada, fora d'aquest àmbit les soques i arrels poden quedar tallades a ras de sòl.
Els forats existents i els que resultin de les operacions d'esbrossada (extracció d'arrels, etc.), han de quedar reblerts amb les terres de la mateixa qualitat que el sòl i amb el mateix grau de compactació.
La capa de terra vegetal ha de quedar retirada en el gruix definit en la DT o, en el seu defecte, l'especificat per la DF.
Només en els casos en que la qualitat de la capa inferior aconsellin mantenir la capa de terra vegetal o per indicació expressa de la DF, aquesta no es retirarà.
Els materials han de quedar suficientment trossejats i apilats per tal de facilitar-ne la càrrega, en funció dels mitjans de què es disposin i de les condicions de transport.
Els materials han de quedar apilats i emmagatzemats en funció de l'ús a que es destinin (transport a abocador, reutilització, eliminació en obra, etc.).
Els elements que s'han de conservar, segons el que determini la DF, han de quedar intactes, no han de patir cap desperfecte.

2.- CONDICIONS DEL PROCÉS D'EXECUCIÓ

CONDICIONS GENERALS:
No s'ha de treballar amb pluja, neu o vent superior als 60 km/h.
S'han de protegir els elements de servei públic que puguin resultar afectats per les obres.
S'han d'eliminar els elements que puguin entorpir els treballs d'execució de la partida.
S'han de senyalar els elements que hagin de conservar-se intactes, segons s'indiqui en la Documentació Tècnica o, en el seu defecte, la DF.
La terra vegetal, en cas que no s'utilitzi immediatament, ha d'emmagatzemar-se en piles d'alçària inferior a 2 m. No s'ha de circular per sobre després de ser retirada.
L'operació de càrrega de runa s'ha de fer amb les precaucions necessàries, per tal d'aconseguir les condicions de seguretat suficients.
Els treballs s'han de fer de manera que molestin el mínim possible als afectats.
En cas d'imprevistos (terrenys inundats, olors de gas, restes de construccions, etc.) s'han de suspendre els treballs i avisar la DF.
Les operacions d'eliminació de material en l'obra s'ha de fer seguint mètodes permesos i amb les precaucions

necessàries per tal de no perjudicar els elements de l'entorn.
En cas d'enterrar materials obtinguts de l'esbrossada, s'han d'estendre per capes. Cada capa ha de barrejar-se amb el sòl, de manera que no quedin buits. Per sobre de la capa superior s'ha d'estendre una capa de sòl de 30 cm de gruix com a mínim, compactada. No s'han d'enterrar materials en zones on pugui haver-hi corrents d'aigua.
S'ha de complir la normativa vigent en matèria mediambiental, de seguretat i salut i d'emmagatzematge i transport de productes de construcció.

3.- UNITAT I CRITERIS D'AMIDAMENT

m2 de superfície amidada segons les especificacions de la DT.

4.- NORMATIVA DE COMPLIMENT OBLIGATORI

* Orden de 6 de febrero de 1976 por la que se aprueba el Pliego de Prescripciones Técnicas Generales para Obras de Carreteras y Puentes (PG-3).
* Orden FOM/1382/2002 de 16 de mayo, por la que se actualizan determinados artículos del pliego de prescripciones técnicas generales para obras de carreteras y puentes relativos a la construcción de explanaciones, drenajes y cimentaciones (PG-3).

G2 - DEMOLICIONS, ENDERROCS, MOVIMENTS DE TERRES I GESTIÓ DE RESIDUS

G2R - GESTIÓ DE RESIDUS

G2R3 - TRANSPORT DE RESIDUS D'EXCAVACIÓ A INSTAL·LACIÓ AUTORITZADA DE GESTIÓ DE RESIDUS

1.- DEFINICIÓ I CONDICIONS DE LES PARTIDES D'OBRA EXECUTADES

Operacions destinades a la gestió dels residus generats en l'obra: residu de construcció o demolició o material d'excavació.
S'han considerat les operacions següents:
- Transport o càrrega i transport del residu: material procedent d'excavació o residu de construcció o demolició
- Subministrament i recollida del contenidor dels residus

CÀRREGA I TRANSPORT DE MATERIAL D'EXCAVACIÓ I RESIDUS:
L'operació de càrrega s'ha de fer amb les precaucions necessàries per a aconseguir unes condicions de seguretat suficients.
Els vehicles de transport han de portar els elements adequats a fi d'evitar alteracions perjudicials del material.
El contenidor ha d'estar adaptat al material que ha de transportar.
El trajecte que s'ha de recórrer ha de complir les condicions d'amplària lliure i de pendent adequades a la maquinària que s'utilitzi.
TRANSPORT A OBRA:
Transport de terres i material d'excavació o del rebaix, o residus de la construcció, entre dos punts de la mateixa obra o entre dues obres.
Les àrees d'abocada han de ser les que defineixi el "Pla de Gestió de Residus de la Construcció i Enderrocs" de l'obra.
L'abocada s'ha de fer al lloc i amb el gruix de capa indicats al "Pla de Gestió de Residus de la Construcció i els Enderrocs" de l'obra.
Les terres han de complir les especificacions del seu plec de condicions en funció del seu ús, i cal que tinguin l'aprovació de la DF.
TRANSPORT A INSTAL.LACIÓ EXTERNA DE GESTIÓ DE RESIDUS:
El material de rebuig que el "Pla de Gestió de Residus de la Construcció i els Enderrocs" i el que la DF no accepti per a reutilitzar en obra, s'ha de transportar a una instal·lació externa autoritzada, per tal de rebre el tractament definitiu.
El contractista ha de lliurar al promotor un certificat on s'indiqui, com a mínim:
- Identificació del productor dels residus
- Identificació del posseïdor dels residus
- Identificació de l'obra de la qual prové el residu i en el seu cas, el número de llicència d'obra

- Identificació del gestor autoritzat que ha rebut el residu i si aquet no fa la gestió de valorització o eliminació final del residu, la identificació, cal indicar també qui farà aquesta gestió
- Quantitat en t i m3 del residu gestionat i la seva codificació segons codi LER

2.- CONDICIONS DEL PROCÉS D'EXECUCIÓ

CÀRREGA I TRANSPORT DE MATERIAL D'EXCAVACIÓ I RESIDUS:
El transport s'ha de realitzar en un vehicle adequat, per al material que es desitgi transportar, proveït dels elements que calen per al seu desplaçament correcte.
Durant el transport s'ha de protegir el material de manera que no es produeixin pèrdues en els trajectes utilitzats.
RESIDUS DE LA CONSTRUCCIÓ:
La manipulació dels materials s'ha de fer amb les proteccions adequades a la perillositat del mateix.

3.- UNITAT I CRITERIS D'AMIDAMENT

TRANSPORT DE MATERIAL D'EXCAVACIÓ O RESIDUS:
m3 de volum amidat amb el criteri de la partida d'obra d'excavació que li correspongui, incrementat amb el coeficient d'esponjament indicat en el plec de condicions tècniques, o qualsevol altre acceptat prèviament i expressament per la DF.
La unitat d'obra no inclou les despeses d'abocament ni de manteniment de l'abocador.
TERRES:
Es considera un increment per esponjament, respecte al volum teòric excavat, amb els criteris següents:
- Excavacions en terreny fluix: 15%
- Excavacions en terreny compacte: 20%
- Excavacions en terreny de trànsit: 25%
- Excavacions en roca: 25%

4.- NORMATIVA DE COMPLIMENT OBLIGATORI

Real Decreto 105/2008, de 1 de febrero, por el que se regula la producción y gestión de los residuos de construcción y demolición.
Orden MAM/304/2002, de 8 de febrero, por la cual se publican las operaciones de valorización y eliminación de residuos y la lista europea de residuos.
Corrección de errores de la Orden MAM/304/2002, de 8 de febrero, por la que se publican las operaciones de valorización y eliminación de residuos y lista europea de residuos.
Real Decreto 108/1991, de 1 de febrero, sobre la prevención y reducción de la contaminación del medio ambiente producida por el amianto.
Decret 89/2010, de 29 de juny, pel qual s'aprova el Programa de gestió de residus de la construcció de Catalunya (PROGROC), es regula la producció i gestió dels residus de la construcció i demolició, i el cànon sobre la deposició controlada dels residus de la construcció.

G3 - FONAMENTS, CONTENCIONS I TÚNELS

G31 - RASES I POUS

G315 - FORMIGONAMENT DE RASES I POUS

1.- DEFINICIÓ I CONDICIONS DE LES PARTIDES D'OBRA EXECUTADES

Formigonament d'estructures i elements estructurals, amb formigó en massa, armat, per a pretensar, formigó autocompactant i formigó lleuger, de central o elaborat a l'obra en planta dosificadora, que compleixi les prescripcions de la norma EHE, abocat directament des de camió, amb bomba o amb cubilot, i operacions auxiliars relacionades amb el formigonament i la cura del formigó.
S'han considerat els elements a formigonar següents:
- Rases i pous

L'execució de la unitat d'obra inclou les operacions següents:

Formigonament:
- Preparació de la zona de treball
- Humectació de l'encofrat
- Abocada del formigó
- Compactació del formigó mitjançant vibratge, en el seu cas
- Curat del formigó

CONDICIONS GENERALS:
En l'execució de l'element s'han de complir les prescripcions establertes en la norma EHE-08, en especial les que fan referència a la durabilitat del formigó i les armadures (art.8.2 i 37 de l'EHE-08) en funció de les classes d'exposició.
El formigó estructural ha de fabricar-se en centrals específiques
El formigó col·locat no ha de tenir disgregacions o buits a la massa.
Després del formigonament les armadures han de mantenir la posició prevista a la DT.
La secció de l'element no ha de quedar disminuïda en cap punt per la introducció d'elements de l'encofrat ni d'altres.
La DF comprovarà l'absència de defectes significatius en la superfície de formigó. En cas de considerar els defectes inadmissibles d'acord amb el projecte la DF valorarà la reparació.
L'element acabat ha de tenir una superfície uniforme, sense irregularitats.
Si la superfície ha de quedar vista ha de tenir, a més, una coloració uniforme sense regalims, taques, o elements adherits.
En el cas d'utilitzar matacà, les pedres han de quedar distribuïdes uniformement dins de la massa de formigó sense que es toquin entre elles.
La resistència característica del formigó es comprovarà d'acord amb l'article 86 de l'EHE-08
Les toleràncies d'execució han de complir l'especificat en l'article 5 de l'annex 11 de la norma EHE-08.
Les toleràncies en el recobriment i la posició de les armadures han de complir l'especificat a l'UNE 36831.
No s'accepten toleràncies en el replanteig d'eixos en l'execució de fonaments de mitgeres, buits d'ascensor, passos d'instal·lacions, etc., fora que ho autoritzi explícitament la DF.
RASES I POUS:
Toleràncies d'execució:
- Desviació en planta, del centre de gravetat: < 2% dimensió en la direcció considerada, ± 50 mm
- Nivells:
  - Cara superior del formigó de neteja: + 20 mm, - 50 mm
  - Cara superior del fonament: + 20 mm, - 50 mm
  - Gruix del formigó de neteja: - 30 mm
- Dimensions en planta:
  - Fonaments encofrats: + 40 mm; -20mm
  - Fonaments formigonats contra el terreny (D:dimensió considerada):
    - D <= 1 m: + 80 mm; -20mm
    - 1 m < D <= 2,5 m: + 120 mm , -20mm
    - D > 2,5 m: + 200 mm , -20mm
- Secció transversal (D:dimensió considerada):
  - En tots els casos: + 5%(<= 120 mm), - 5%(<= 20 mm)
  - D <= 30 cm: + 10 mm, - 8 mm
  - 30 cm < D <= 100 cm: + 12 mm, - 10 mm
  - 100 cm < D: + 24 mm, - 20 mm
- Planor (EHE-08 art.5.2.e):
  - Formigó de neteja: ± 16 mm/2 m
  - Cara superior del fonament: ± 16 mm/2 m
  - Cares laterals (fonaments encofrats)± 16 mm/2 m

2.- CONDICIONS DEL PROCÉS D'EXECUCIÓ

FORMIGONAMENT:
Si la superfície sobre la que s'ha de formigonar ha sofert gelada, s'ha d'eliminar prèviament la part afectada.
La temperatura dels elements on s'aboca el formigó ha de ser superior als 0°C.
El formigó s'ha de posar a l'obra abans que comenci l'adormiment, i a una temperatura >= 5°C.
La temperatura per a formigonar ha d'estar entre 5°C i 40°C. El formigonament s'ha de suspendre quan es prevegi que durant les 48 h següents la temperatura pot ser inferior a 0°C. Fora d'aquests límits, el formigonament requereix precaucions explícites i l'autorització de la DF En aquest cas, s'han de fer provetes amb les mateixes condicions de l'obra, per a poder verificar la resistència realment assolida.
Si l'encofrat és de fusta, ha de tenir la humitat necessària per tal que no absorbeixi l'aigua del formigó.
No s'admet l'alumini en motlles que hagin d'estar en contacte amb el formigó.

No es procedirà al formigonat fins que la DF doni el vist-i-plau havent revisat armadures col·locades en posició definitiva.
La DF comprovarà l'absència de defectes significatius en la superfície de formigó. En cas de considerar els defectes inadmissibles d'acord amb el projecte la DF valorarà la reparació.
No es col·locarà en obra capes o tongades de formigó amb un gruix superior al que permeti una compactació completa de la massa
Si l'abocada del formigó es fa amb bomba, la DF ha d'aprovar la instal·lació de bombeig prèviament al formigonament.
No pot transcórrer més d'1,5 hora des de la fabricació del formigó fins el formigonament, a menys que la DF ho cregui convenient per aplicar medis que retardin l'adormiment.
No s'han de posar en contacte formigons fabricats amb tipus de ciments incompatibles entre ells.
L'abocada s'ha de fer des d'una alçària petita i sense que es produeixin disgregacions.
La compactació del formigó es realitzarà mitjançant processos adequats a la consistència de la mescla i de manera que s'eliminin forats i s'eviti la segregació.
S'ha de garantir que durant l'abocat i compactat del formigó no es produeixen desplaçaments de l'armadura.
La velocitat de formigonament ha de ser suficient per assegurar que l'aire no quedi agafat i assenti el formigó.
El formigonament s'ha de suspendre en cas de pluja o de vent fort. Eventualment, la continuació dels treballs, en la forma que es proposi, ha de ser aprovada per la DF.
En cap cas s'ha d'aturar el formigonament si no s'ha arribat a un junt adequat.
Els junts de formigonament han de ser aprovats per la DF abans del formigonat del junt.
En tornar a iniciar el formigonament del junt s'ha de retirar la capa superficial de morter, deixant els granulats al descobert i el junt net. Per a fer-ho no s'han d'utilitzar productes corrosius.
Abans de formigonar el junt s'ha d'humitejar, evitant que es facin tolls d'aigua en el junt.
Es poden utilitzar productes específics (com les resines epoxi) per a l'execució de junts sempre que es justifiqui i es supervisi per la DF.
Un cop reblert l'element no s'ha de corregir el seu aplomat, ni el seu anivellament.
Durant l'adormiment i primer període d'enduriment del formigó cal assegurar el manteniment de la humitat de l'element de formigó mitjançant el curat adequat i d'acord amb EHE-08.
Durant l'adormiment s'han d'evitar sobrecàrregues i vibracions que puguin provocar la fissuració de l'element.
FORMIGÓ ESTRUCTURAL:
La compactació s'ha de realitzar per vibratge. El gruix màxim de la tongada depèn del vibrador utilitzat. S'ha de vibrar fins que s'aconsegueixi una massa compacta i sense que es produeixin disgregacions.
El vibratge ha de fer-se més intens a les zones d'alta densitat d'armadures, a les cantonades i als paraments.
FORMIGÓ ESTRUCTURAL AUTOCOMPACTANT:
No es necessari la compactació del formigó.

3.- UNITAT I CRITERIS D'AMIDAMENT

FORMIGONAMENT:
m3 de volum amidat segons les especificacions de la DT, amb aquelles modificacions i singularitats acceptades prèviament i expressament per la DF.

4.- NORMATIVA DE COMPLIMENT OBLIGATORI

Real Decreto 1247/2008, de 18 de julio, por el que se aprueba la Instrucción de Hormigón Estructural (EHE-08).

5.- CONDICIONS DE CONTROL D'EXECUCIÓ I DE L'OBRA ACABADA

CONTROL D'EXECUCIÓ. OPERACIONS DE CONTROL:
Els punts de control més destacables són els següents:
- Aprovació del pla de formigonat presentat pel contractista.
- Inspecció visual de totes les excavacions abans de la col·locació de les armadures, amb observació de l'estat de neteja i entrada d'aigua en tot el recinte.
- Presa de coordenades i cotes de totes les unitats d'obra abans del formigonat.
- Observació de la superfície sobre la que s'ha d'estendre el formigó i de les condicions d'encofrat. Mesura de les dimensions de totes les unitats estructurals d'obra, entre els encofrats, abans de formigonar.
- Verificació de la correcte disposició de l'armat i de les mesures constructives per tal d'evitar moviments de la ferralla durant el formigonat.
- Inspecció del procés de formigonat amb control, entre d'altres aspectes, de la temperatura i condicions ambientals.

- Control del desencofrat i del procés i condicions de curat.
- Presa de coordenades i cotes dels punts que hagin de rebre prefabricats, després del formigonat.

CONTROL D'EXECUCIÓ. CRITERIS DE PRESA DE MOSTRES:
Els controls s'han de realitzar segons les indicacions de la DF, i el contingut del capítol 17 de la norma EHE-08.
CONTROL D'EXECUCIÓ. INTERPRETACIÓ DE RESULTATS I ACTUACIONS EN CAS D'INCOMPLIMENT:
No es podrà iniciar el formigonat d'un element sense la corresponent aprovació de la DF.
CONTROL DE L'OBRA ACABADA. OPERACIONS DE CONTROL:
Els punts de control més destacables són els següents:

- Inspecció visual de la unitat finalitzada i control de les condicions geomètriques d'acabat, segons l'article 100. Control de l'element construït de l'EHE-08.
- Assaigs d'informació complementària.

De les estructures projectades i construïdes d'acord a la Instrucció EHE-08, en les que els materials i l'execució hagin assolit la qualitat prevista, comprovada mitjançant els controls preceptius, sols necessiten sotmetre's a assaigs d'informació i en particular a proves de càrrega, les incloses en els següents supòsits:

- Quan així ho disposi les Instruccions, reglaments específics d'un tipus d'estructura o el plec de prescripcions tècniques particulars.
- Quan degut a caràcter particular de l'estructura convingui comprovar que la mateixa reuneix certes condicions específiques. En aquest cas el plec de prescripcions tècniques particulars establirà els assaigs oportuns que s'han de realitzar, indicant amb tota precisió la forma de realitzar-los i la manera d'interpretar els resultats.
- Quan a judici de la Direcció Facultativa existeixin dubtes raonables sobre la seguretat, funcionalitat o durabilitat de l'estructura.

CONTROL DE L'OBRA ACABADA. CRITERIS DE PRESA DE MOSTRES:
Els controls s'han de realitzar segons les indicacions de la DF, i el contingut del capítol 17 de la norma EHE-08.
CONTROL DE L'OBRA ACABADA. INTERPRETACIÓ DE RESULTATS I ACTUACIONS EN CAS D'INCOMPLIMENT:
Si s'aprecien deficiències importants en l'element construït, la DF podrà encarregar assaigs d'informació complementaria (testimonis, ultrasons, esclerómetre) sobre el formigó endurit, per tal de tenir coneixement de les condicions de resistència assolides o altres característiques de l'element formigonat.

G3 - FONAMENTS, CONTENCIONS I TÚNELS

G31 - RASES I POUS

G31B - ARMADURES PER A RASES I POUS

1.- DEFINICIÓ I CONDICIONS DE LES PARTIDES D'OBRA EXECUTADES

Muntatge i col·locació de l'armadura formada per barres corrugades, malla electrosoldada o conjunt de barres i/o malles d'acer, en formació d'armadura passiva d'elements estructurals de formigó, a l'excavació, a l'encofrat o ancorades a elements de formigó existents, o soldades a perfils d'acer.
S'han considerat les armadures per als elements següents:

- Fonaments

L'execució de la unitat d'obra inclou les operacions següents:

- Preparació de la zona de treball
- Tallat i doblegat de l'armadura
- Neteja de les armadures
- Neteja del fons de l'encofrat
- Col·locació dels separadors
- Muntatge i col·locació de l'armadura
- Subjecció dels elements que formen l'armadura
- Subjecció de l'armadura a l'encofrat

CONDICIONS GENERALS:
Per a l'elaboració, manipulació i muntatge de les armadures s'ha de seguir les indicacions de l'EHE i l'UNE 36831.
Els diàmetres, la forma, les dimensions i la disposició de les armadures han de ser les que s'especifiquen a la DT. El nombre de barres no ha de ser mai inferior a l'especificat a la DT.
Les barres no han de tenir defectes superficials ni esquerdes.

Les armadures han de ser netes, no han de tenir òxid no adherent, pintura, greix ni d'altres substàncies que puguin perjudicar a l'acer, al formigó o a l'adherència entre ells.
La disposició de les armadures ha de permetre un formigonament correcte de la peça, de manera que totes les barres quedin recobertes de formigó.
En barres situades per capes, la separació entre elles ha de permetre el pas d'un vibrador intern.
La secció equivalent de les barres de l'armadura no ha de ser inferior al 95,5% de la secció nominal.
Els empalmaments entre barres han de garantir la transmissió de forces d'una barra a la següent, sense que es produeixin lesions en el formigó proper a la zona d'empalmament.
No hi ha d'haver més empalmaments dels que consten a la DT o autoritzi la DF.
Els empalmaments han de quedar allunyats de les zones on l'armadura treballa a la màxima càrrega.
Els empalmaments es poden realitzar per solapa o per soldadura.
Per a realitzar un altre tipus d'empalmament es requerirà disposar d'assaigs que demostrin que garanteixen de forma permanent una resistència a la ruptura no inferior a la de la menor de les dues barres que s'uneixen i que el moviment relatiu entre elles no sigui superior a 0,1 mm.
L'armat de la ferralla s'ha de realitzar mitjançant lligat amb filferro o per aplicació de soldadura no resistent. La disposició dels punts de lligat ha de complir l'especificat en l'apartat 69.4.3.1 de l'EHE.
La soldadura no resistent, ha de complir l'especificat en l'article 69.4.3.2 de l'EHE, seguint els procediments establerts en la UNE 36832.
La realització dels empalmaments pel que fa al procediment, la disposició dins la peça, la llargària dels solapaments i la posició dels diferents empalmaments en barres properes, ha de seguir les prescripcions de l'EHE, a l'article 69.5.2.
A les solapes no s'han de disposar ganxos ni potes.
L'empalmament per soldadura s'ha de fer seguint les prescripcions de l'article 69.5.2.5 de l'EHE amb els procediments descrits en la UNE 36832.
No es poden disposar empalmaments per soldadura a les zones de forta curvatura de l'armadura.
Queda prohibida la soldadura d'armadures galvanitzades o amb recobriments epoxídics.
Els empalmaments mitjançant dispositius mecànics d'unió, s'han de realitzar segons les especificacions de la DT i les indicacions del fabricant, en qualsevol cas, s'ha de complir l'especificat en l'article 69.5.2.6 de l'EHE.
Les armadures han d'estar subjectades entre elles i a l'encofrat de manera que mantinguin la seva posició durant l'abocada i la compactació del formigó.
Les armadures d'espera han d'estar subjectades a l'engraellat dels fonaments.
La DF ha d'aprovar la col·locació de les armadures abans de començar el formigonament.
Per a qualsevol classe d'armadures passives, inclosos els estreps, el recobriment no ha de ser inferior, en cap punt, als valors determinats en la taula 37.2.4. de la norma EHE, en funció de la classe d'exposició ambiental a que es sotmetrà el formigó armat, segons el que indica l'article 8.2.1 de la mateixa norma.
Els sistemes auxiliars per a l'armat de la peça formats per barres o filferros, encara que no formen part de l'armadura, han de complir els recobriments mínims, a efectes de garantir la durabilitat de la peça.
Distància lliure armadura parament: >= D màxim, >= 0,80 granulat màxim
(on: D diàmetre armadura principal o diàmetre equivalent)
Recobriment en peces formigonades contra el terreny: >= 70 mm
Distància lliure barra doblegada - parament: >= 2 D
La realització dels ancoratges de les barres al formigó, pel que fa a la forma, posició dins la peça i llargària de les barres ha de seguir les prescripcions de l'EHE, article 69.5.1.
Toleràncies d'execució:
- Llargària solapa: - 0 mm, + 50 mm
- Llargària d'ancoratge i solapa: -0,05L (<= 50 mm, mínim 12 mm), + 0,10 L (<=50 mm)
- Posició:
  - En series de barres paral·leles: ± 50 mm
  - En estreps i cèrcols: ± b/12 mm

(on b es el costat menor de la secció de l'element)
Les toleràncies en el recobriment i la posició de les armadures han de complir l'especificat a l'UNE 36831.
BARRES CORRUGADES:
Es poden col·locar en contacte tres barres, com a màxim, de l'armadura principal i quatre en el cas de peces comprimides, formigonades en posició vertical, on no sigui necessari realitzar empalmaments en les armadures.
El diàmetre equivalent del grup de les barres no ha de ser de més de 50 mm. (on diàmetre equivalent es el de la secció circular equivalent a la suma de les seccions de les barres que formen el grup).
Si la peça ha de suportar esforços de compressió i es formigona en posició vertical, el diàmetre equivalent no ha de ser de més de 70 mm.
No s'han de solapar barres de D >= 32 mm sense justificar satisfactòriament el seu comportament.
Els empalmaments per solapa de barres agrupades han de complir l'article 69.5.2.3 de l'EHE.

Es prohibeix l'empalmament per solapa en grups de quatre barres.
En la zona de solapament s'ha de disposar armadures transversals amb secció igual o superior a la secció de la barra solapada més gran.
Distància lliure vertical i horitzontal entre 2 barres aïllades consecutives: >= D màxim, >= 1,25 granulat màxim, >= 20 mm
Distància entre els centres dels empalmaments de barres consecutives, segons direcció de l'armadura: >= longitud bàsica d'ancoratge (Lb)
Distància entre les barres d'un empalmament per solapa: <= 4 D
Distància entre barres traccionades empalmades per solapa: <= 4 D, >= D màxim, >= 20 mm, >= 1,25 granulat màxim
Llargària solapa: a x Lb neta:
(on: a coeficient indicat en la taula 69.5.2.2 de l'EHE; Lb neta valor de la taula 69.5.1.2 de la EHE).

2.- CONDICIONS DEL PROCÉS D'EXECUCIÓ

CONDICIONS GENERALS:
El doblegat de les armadures s'ha de fer a temperatura ambient, mitjançant doblegadores mecàniques i a velocitat constant, amb l'ajut de mandrí, de manera que es garanteixi una curvatura constant en tota la zona.
No s'han d'adreçar colzes excepte si es pot verificar que no es faran malbé.
S'han de col·locar separadors per a garantir el recobriment mínim i no han de produir fissures ni filtracions al formigó.
La disposició dels separadors ha de complir l'especificat en la taula 69.8.2 de l'EHE-08
Els separadors han d'estar expressament dissenyats per a aquesta finalitat i han de complir l'especificat en l'article 37.2.5 de l'EHE. Es prohibeix l'ús de fusta o qualsevol material residual de construcció (maó, formigó, etc.). Si han de quedar vistos, no poden ser metàl·lics.
En cas de realitzar soldadures s'han de seguir les disposicions de la norma UNE 36832 i les han d'executar operaris qualificats d'acord amb la normativa vigent.

3.- UNITAT I CRITERIS D'AMIDAMENT

BARRES CORRUGADES:
kg de pes calculat segons les especificacions de la DT, d'acord amb els criteris següents:
- El pes unitari per al seu càlcul ha de ser el teòric
- Per a poder utilitzar un altre valor diferent del teòric, cal l'acceptació expressa de la DF.
- El pes s'obtindrà amidant la llargària total de les barres (barra+cavalcament)
- L'escreix d'amidament corresponent als retalls està incorporat al preu de la unitat d'obra com a increment del rendiment (1,05 kg de barra d'acer per kg de barra ferrallada, dins de l'element compost)

4.- NORMATIVA DE COMPLIMENT OBLIGATORI

NORMATIVA GENERAL:
Real Decreto 314/2006, de 17 de marzo, por el que se aprueba el Código Técnico de la Edificación Parte 2. Documento Básico de Seguridad estructural DB-SE.
Real Decreto 1247/2008, de 18 de julio, por el que se aprueba la Instrucción de Hormigón Estructural (EHE-08).

5.- CONDICIONS DE CONTROL D'EXECUCIÓ I DE L'OBRA ACABADA

OPERACIONS DE CONTROL:
Els punts de control més destacables són els següents:
- Recepció i aprovació del informe d'especejament per part del contractista.
- Inspecció abans del formigonat de totes les unitats d'obra estructurals amb observació dels següents punts:
  - Tipus, diàmetre, longitud i disposició de les barres i malles col·locades.
  - Rectitud.
  - Lligams entre les barres.
  - Rigidesa del conjunt.
  - Netedat dels elements.

CRITERIS DE PRESA DE MOSTRES:
Bàsicament el control de l'execució està confiat a la inspecció visual de les persones que l'exerceixen, amb la qual cosa el seu bon sentit, coneixements tècnics i experiència son fonamentals per aconseguir el nivell de qualitat previst.
INTERPRETACIÓ DE RESULTATS I ACTUACIONS EN CAS D'INCOMPLIMENT:

Desautorització del formigonat fins que no es prenguin les mesures de correcció adequades.

G3 - FONAMENTS, CONTENCIONS I TÚNELS

G31 - RASES I POUS

G31D - ENCOFRAT PER A RASES I POUS

1.- DEFINICIÓ I CONDICIONS DE LES PARTIDES D'OBRA EXECUTADES

Muntatge i desmuntatge dels elements metàl·lics, de fusta, de cartró, o altres materials que formen el motlle on s'abocarà el formigó.
L'execució de la unitat d'obra inclou les operacions següents:
- Neteja i preparació del pla de recolzament
- Muntatge i col·locació dels elements de l'encofrat
- Pintat de les superfícies interiors de l'encofrat amb un producte desencofrant
- Tapat dels junts entre peces
- Col·locació dels dispositius de subjecció i travament
- Aplomat i anivellament de l'encofrat
- Disposició d'obertures provisionals a la part inferior de l'encofrat, quan calgui
- Humectació de l'encofrat, si és de fusta
- Desmuntatge i retirada de l'encofrat i de tot el material auxiliar

La partida inclou totes les operacions de muntatge i desmuntatge de l'encofrat.
CONDICIONS GENERALS:
Abans dels seu muntatge s'haurà de disposar d'un projecte del cindri on han de quedar reflectits com a mínim:
- Justificació de la seva seguretat, límit de les deformacions abans i després del formigonat
- Plànols executius del cindri i els seus components
- Plec de prescripcions tècniques del cindri i els seus elements com perfils metàl·lics, tubs, grapes, etc..

S'ha de disposar d'un procediment escrit per al muntatge i desmuntatge del cindri o apuntalament on figurin els requisits per a la seva manipulació, ajust, contrafletxa, càrregues, desclavament i desmantellament.
La DF disposarà d'un certificat on es garanteixi que els seus components compleixen amb les especificacions del plec de condicions tècniques.
Els elements que formen l'encofrat i les seves unions han de ser suficientment rígids i resistents per a garantir les toleràncies dimensionals i per a suportar, sense assentaments ni deformacions perjudicials, les accions estàtiques i dinàmiques que comporta el seu formigonament i compactació.
Es prohibeix l'ús d'alumini en motlles que hagin d'estar en contacte amb el formigó, excepte quan es faciliti a la DF certificat emès per una entitat de control, conforme els panells han rebut tractament superficial que eviti la reacció amb els àlcalis del ciment
L'interior de l'encofrat ha d'estar pintat amb desencofrant abans del muntatge, sense que hi hagi regalims. La DF ha d'autoritzar, en cada cas, la col·locació d'aquests productes.
El desencofrant no ha d'impedir la ulterior aplicació de revestiment ni la possible execució de junts de formigonament, especialment quan siguin elements que posteriorment s'hagin d'unir per a treballar solidàriament.
Abans de l'aplicació, es facilitarà a la DF. certificat on es reflecteixin les característiques del desencofrant i dels possibles efectes sobre el formigó
No s'ha d'utilitzar gas-oil, greixos o similars com a desencofrants. S'han d'utilitzar vernissos antiadherents a base de silicones o preparats d'olis solubles en aigua o greixos en dissolució.
Els encofrats hauran de complir les característiques següents:
- Estanquitat dels junts entre panells, evitant fuites d'aigua o beurada
- Resistència a la pressió del formigó fresc i als efectes de la compactació mecànica
- Alineació i verticalitat, especialment al creuament de pilars i sostres
- Manteniment geomètric dels panells, motlles i encofrats, amb absència d'esbombaments fora de toleràncies
- Neteja de les cares interiors evitant residus propis de l'activitat
- Manteniment de característiques que permetin textures i acabats específics del formigó

Ha d'estar muntat de manera que permeti un desencofratge fàcil, que s'ha de fer sense xocs ni sotragades.
Ha de portar marcada l'alçària per a formigonar.
Abans de començar a formigonar, el contractista ha d'obtenir de la DF l'aprovació per escrit de l'encofrat.

El nombre de puntals de suport de l'encofrat i la seva separació depèn de la càrrega total de l'element. Han d'anar degudament travats en tots dos sentits.
Els cindris s'estabilitzaran en les dues direccions per a que l'apuntalament resisteixi els esforços horitzontals produïts durant l'execució dels sostres, podent-se utilitzar els següents procediments:
- Travament dels puntals en ambdues direccions amb tubs o abraçadores, resistint les empentes horitzontals i un 2% com a mínim de les càrregues verticals
- Transmissió d'esforços a pilars o murs, comprovant que disposen de la capacitat resistent i rigidesa suficients
- Disposició de torres de cindri a ambdues direccions i a les distàncies adients

S'han d'adoptar les mesures oportunes per a què els encofrats i motlles no impedeixin la lliure retracció del formigó.
Cap element d'obra podrà ser desencofrat sense l'autorització de la DF.
El desencofrat de costers verticals d'elements de petit cantell, podrà fer-se als tres dies de formigonada la peça, si durant aquest interval no s'han produït temperatures baixes o d'altres causes que puguin alterar el procediment normal d'enduriment del formigó. Els costers verticals d'elements de gran cantell o els costers horitzontals no s'han de retirar abans dels set dies, amb les mateixes excepcions anteriors.
La DF podrà reduir els terminis anteriors quan ho consideri oportú.
En obres d'importància i que no es tingui l'experiència de casos similars o quan els perjudicis que es puguin derivar d'una fissuració prematura fossin grans, s'han de fer assaigs d'informació que determinin la resistència real del formigó per a poder fixar el moment de desencofrat.
No s'han de reblir els cocons o defectes que es puguin apreciar al formigó al desencofrar, sense l'autorització de la DF.
Els filferros i ancoratges de l'encofrat que hagin quedat fixats al formigó s'han de tallar al ras del parament.
En encofrats amb possibilitat de moviment durant l'execució (trepants o lliscants) la DF podrà exigir una proba sobre un prototip, prèviament a la seva utilització a l'estructura, per tal de poder avaluar el seu comportament durant l'execució
Si s'utilitzen taulers de fusta, els junts entre aquests han de permetre l'entumiment de les mateixes per l'humitat del reg i del formigó, sense que deixin fugir pasta o beurada durant el formigonament, ni reprodueixin esforços o deformacions anormals. Per a evitar-ho es podrà autoritzar un segellant adient
Toleràncies generals de muntatge i deformacions de l'encofrat pel formigonament:
- Moviments locals de l'encofrat: <= 5 mm
- Moviments del conjunt (L=llum): <= L/1000
- Planor:
  - Formigó vist: ± 5 mm/m, ± 0,5% de la dimensió
  - Per a revestir: ± 15 mm/m

Toleràncies particulars de muntatge i deformacions de l'encofrat per al formigonament:

	Replanteig eixos		Dimensions	Aplomat	Horitzontalitat
	Parcial	Total			
Rases i pous	± 20 mm	± 50 mm	- 30 mm + 60 mm	± 10 mm	-
Murs	± 20 mm	± 50 mm	± 20 mm	± 20 mm	± 50 mm
Recalçats	± 20 mm	± 50 mm	-	± 20 mm	-
Riostres	± 20 mm	± 50 mm	± 20 mm	± 10 mm	-
Basaments	± 20 mm	± 50 mm	± 10 mm	± 10 mm	-
Enceps	± 20 mm	± 50 mm	± 20 mm	± 10 mm	-
Pilars	± 20 mm	± 40 mm	± 10 mm	± 10 mm	-
Bigues	± 10 mm	± 30 mm	± 0,5 %	± 2 mm	-
Llindes	-	-	± 10 mm	± 5 mm	-
Cèrcols	-	-	± 10 mm	± 5 mm	-
Sostres	± 5mm/m	± 50 mm	-	-	-
Lloses	-	± 50 mm	- 40 mm + 60 mm	± 2 %	± 30 mm/m
Membranes	-	± 30	-	-	-
Estreps	-	± 50 mm	± 10 mm	± 10 mm	-

MOTLLES RECUPERABLES:
Els motlles s'han de col·locar ben alineats, de manera que no suposin una disminució de la secció dels nervis de l'estructura.
No han de tenir deformacions, cantells trencats ni fissures.
El desmuntatge dels motlles s'ha de fer tenint cura de no fer malbé els cantells dels nervis formigonats.
Els motlles ja usats i que han de servir per a unitats repetides, s'han de netejar i rectificar.
FORMIGÓ PRETENSAT:

Els encofrats pròxims a les zones d'ancoratge han de tenir la rigidesa necessària per a que els eixos dels tendons es mantinguin normals als ancoratges.
Els encofrats i motlles han de permetre les deformacions de les peces en ells formigonades i han de resistir la distribució de càrregues durant el tesat de les armadures i la transmissió de l'esforç de pretesat al formigó.
El desmuntatge del cindri és realitzarà d'acord amb el programa previst, que haurà d'estar d'acord amb el tesat de les armadures.
FORMIGÓ VIST:
Les superfícies de l'encofrat en contacte amb les cares que han de quedar vistes, han de ser llises, sense rebaves ni irregularitats.
S'han de col·locar angulars metàl·lics a les arestes exteriors de l'encofrat o qualsevol altre procediment eficaç per a que les arestes vives del formigó resultin ben acabades.
La DF podrà autoritzar la utilització de matavius per a aixamfranar les arestes vives.

2.- CONDICIONS DEL PROCÉS D'EXECUCIÓ

CONDICIONS GENERALS:
Abans de formigonar s'ha d'humitejar l'encofrat, en el cas que sigui de fusta per evitar que absorbeixi l'aigua continguda al formigó, i s'ha de comprovar la situació relativa de les armadures, el nivell, l'aplomat i la solidesa del conjunt
No s'han de transmetre a l'encofrat vibracions de motors.
La col·locació dels encofrats s'ha de fer de forma que s'eviti malmetre estructures ja construïdes.
El subministrador dels puntals ha de justificar i garantir les seves característiques i les condicions en que s'han d'utilitzar.
Si l'element s'ha de pretensar, abans del tesat s'han de retirar els costers dels encofrats i qualsevol element dels mateixos que no sigui portant de l'estructura.
En el cas que els encofrats hagin variat les seves característiques geomètriques per haver patit desperfectes, deformacions, guerxaments, etc, no s'han de forçar per a que recuperin la seva forma correcta.
Quan entre la realització de l'encofrat i el formigonament passin més de tres mesos, s'ha de fer una revisió total de l'encofrat, abans de formigonar.
El formigonat s'ha de fer durant el període de temps en el que el desencofrant sigui actiu.
Per al control del temps de desencofrat, s'han d'anotar a l'obra les temperatures màximes i mínimes diàries mentre durin els treballs d'encofrat i desencofrat, així com la data en què s'ha formigonat cada element.
El desencofrat de l'element s'ha de fer sense cops ni sotragades.
El desencofrat i desmuntatge del cindri no es realitzarà fins que el formigó assoleixi la resistència necessària per a suportar amb seguretat i sense excessives deformacions els esforços als que estarà sotmès amb posterioritat.
Es posarà especial cura durant el desencofrat en la retirada de qualsevol element que pugui impedir el lliure moviment de les juntes de retracció, assentament o dilatació així com de les articulacions.
No es retirarà cap puntal sense l'autorització prèvia de la DF.
No es desapuntalarà de forma sobtada, i es prendran precaucions que impedeixin l'impacte dels sotaponts i puntals als sostres.
ELEMENTS VERTICALS:
Per a facilitar la neteja del fons de l'encofrat s'han de disposar obertures provisionals a la part inferior de l'encofrat.
S'han de preveure a les parets laterals dels encofrats finestres de control que permetin la compactació del formigó.
Aquestes obertures s'han de disposar amb un espaiament vertical i horitzontal no més gran d'un metro, i es tancaran quan el formigó arribi a la seva alçària.
En èpoques de vents forts s'han d'atirantar amb cables o cordes els encofrats dels elements verticals d'esveltesa més gran de 10.
ELEMENTS HORITZONTALS:
Els encofrats d'elements rectes o plans de més de 6 m de llum lliure, s'han de disposar amb la contrafletxa necessària per a que, desencofrat i carregat l'element, aquest conservi una lleugera concavitat a l'intradós. Aquesta contrafletxa sol ser de l'ordre d'una mil·lèsima de la llum.
Els puntals es col·locaran sobre soles de repartiment quan es transmetin càrregues al terreny o a sostres alleugerits.
Quan aquest estiguin sobre el terreny cal assegurar que no assentaran.
Els puntals s'han de travar en dues direccions perpendiculars
Els puntals han de poder transmetre la força que rebin i permetre finalment un desapuntalat senzill
Als ponts s'haurà d'assegurar que les deformacions del cindri durant el formigonat no afecti negativament a altres parts de l'estructura executades amb anterioritat.
En èpoques de pluges fortes s'ha de protegir el fons de l'encofrat amb lones impermeabilitzades o plàstics.

3.- UNITAT I CRITERIS D'AMIDAMENT

m2 de superfície amidada segons les especificacions de la DT i que es trobi en contacte amb el formigó.
Aquest criteri inclou els apuntalaments previs, els elements auxiliars per a muntatge de l'encofrat i els elements d'acabat de les cantonades per a formigó vist, com ara matavius o altres sistemes, així com la recollida, neteja i condicionament dels elements utilitzats.
La superfície corresponent a forats interiors s'ha de deduir de la superfície total d'acord amb els criteris següents:
- Obertures <= 1 m2: No es dedueixen
- Obertures > 1 m2: Es dedueix el 100%

Als forats que no es dedueixin, l'amidament inclou l'encofrat necessari per a conformar el perímetre dels forats. En cas de deduir-se el 100% del forat, cal amidar també l'encofrat necessari per a conformar el perímetre dels forats.

4.- NORMATIVA DE COMPLIMENT OBLIGATORI

NORMATIVA GENERAL:
Real Decreto 1247/2008, de 18 de julio, por el que se aprueba la Instrucción de Hormigón Estructural (EHE-08).
* Orden de 6 de febrero de 1976 por la que se aprueba el Pliego de Prescripciones Técnicas Generales para Obras de Carreteras y Puentes (PG-3).

G3 - FONAMENTS, CONTENCIONS I TÚNELS

G3J - GABIONS I ESCULLERES

1.- DEFINICIÓ I CONDICIONS DE LES PARTIDES D'OBRA EXECUTADES

Formació d'estructures de pedra o blocs irregulars de formigó, per tal d'estabilitzar talussos o fer defenses marítimes o fluvials.
S'han considerat les unitats d'obra següents:
- Gabions reblerts amb pedra d'aportació o amb pedra extreta del lloc on es fan
- Esculleres amb blocs de pedra sobre fons no submergit
- Esculleres amb blocs de pedra sobre fons submergit
- Esculleres amb blocs de formigó, cúbics o en formes d'estrella
- Concertat de les pedres de la superfície de l'escullera

L'execució de la unitat d'obra inclou les operacions següents:
Estructures de gabions:
- Replanteig dels gabions
- Preparació de la base
- Estesa de la caixa de tela metàl·lica
- Ancoratge de la base de la caixa
- Reblert de la caixa amb pedra triada de la vora de l'obra o subministrada segons el cas
- Apuntalament dels costats de la caixa durant la construcció
- Tancat i lligat final
- Neteja i retirada de runa i material sobrant

Esculleres sobre fons no submergit:
- Replanteig de l'escullera
- Preparació de la base
- Subministrament i col·locació de les pedres
- Retirada de runa i material sobrant

Esculleres sobre fons submergit:
- Replanteig de l'escullera
- Protecció de la zona de treball
- Subministrament dels blocs
- Transport fins al lloc de col·locació
- Col·locació dels blocs
- Retirada de runa i material sobrant

Concertat d'escullera:
- Manipulació dels blocs prèviament col·locats, amb maquinària adequada

- Rebliment dels forats amb blocs de grandària més petita, fins a 1/3 del pes especificat

ESTRUCTURA DE GABIONS:
Estructura de caixes formades amb tela metàl·lica de filferro de torsió triple d'acer galvanitzat en calent, reblertes amb pedra natural o grava de pedrera, triada a l'obra, o d'aportació.
Ha de tenir la secció prevista a la DT.
Ha de ser estable.
Les cares han de ser planes i les arestes rectes.
La forma final de la caixa ha de ser uniforme, sense bonys ni d'altres deformacions.
El gabió ha de tenir totes les cares tancades amb tela metàl·lica.
Les arestes han d'estar reforçades amb filferro de diàmetre igual o superior a 1,25 el diàmetre de la malla.
Ha d'estar lligat als gabions del costat i de sota amb filferro de les mateixes característiques.
Si està col·locat a sobre d'un altre gabió, no han de coincidir els junts verticals.
Les pedres han de ser de la grandària indicada a la DT i en tot cas de diàmetre superior al pas de malla.
Toleràncies d'execució:
- Llargària: ± 3%
- Amplària: ± 3%
- Alçària: ± 5%

ESCULLERA:
Estructura formada per blocs de pedra o formigó, classificats per grandària, dipositats de forma irregular.
Ha de tenir la secció prevista a la DT.
Ha de ser estable.
Els blocs han d'estar col·locats i han de tenir la grandària especificada per la DT.
Com a mínim el 70% dels blocs de pedra han de tenir el pes indicat a la DT.
Les pedres han de tenir el diàmetre equivalent especificat a la DT.
Els blocs han d'estar col·locats de manera que no coincideixin els junts verticals.
El front ha de ser uniforme, no han d'haver-hi blocs sobresortits o enfonsats respecte la superfície general d'acabat.
Toleràncies d'execució:
- Llàrgaria: ± 3%
- Amplària: ± 3%
- Planor: - 120 mm, + 300 mm
- Alçària: ± 5%

L'amplada i el gruix de les capes, no han de ser inferiors als valors previstos de projecte corresponents a la cota de treball.
En el cas que serveixi de recolzament a blocs acròpods:
- Defectes localitzat amidats verticalment respecte del perfil teòric: <= 1/6 alçària dels blocs de la coraça
- Promig sobre tres perfils reals distants 10 m: <= 1/10 alçària dels blocs de la coraça

El conjunt dels defectes localitzats no ha de donar toleràncies promig superiors a les esmentades anteriorment.
CONCERTAT D'ESCULLERA:
Les cares vistes dels blocs han de coincidir amb el pla del talús definit en el projecte, sense arestes ni pics que sobrepassin aquesta superfície.
Hi haurà continuïtat entre blocs del pes especificat, de manera que un bloc sempre sigui col·lateral amb un mínim de dos que tinguin un pes especificat.
Els forats han d'estar omplerts amb pedres de mida més petita, que es falcaran amb força, de manera que el conjunt quedi massís i que l'escullera resulti amb el suficient travament.
Les cares vistes han de tenir una superfície sensiblement plana i regular.
El percentatge de cares vistes que pertanyin a blocs del pes mínim especificat ha de ser, en superfície:
- Pes de l'escullera < 1 t: >= 80%
- Pes de l'escullera entre 1 i 2 t: >= 75%
- Pes de l'escullera > 2 t: >= 70%

2.- CONDICIONS DEL PROCÉS D'EXECUCIÓ

ESTRUCTURA DE GABIONS:
Abans de començar la col·locació ha d'estar preparada la seva base segons les indicacions de la DT.
El fons de la malla s'ha d'ancorar a la base amb barres de ferro col·locades a les cantonades.
Les cares més llargues de la malla s'han d'apuntalar amb taulons per evitar deformacions.
Els costats més llargs del gabió s'han de lligar entre ells amb tirants de filferro cada 33 cm d'alçària, i amb separacions horitzontals de 50 cm.
Les pedres s'han de col·locar deixant el nombre de forats més petit possible, i posant les més grosses als paraments.
ESCULLERA:

Ha d'haver-hi coincidència entre el material transportat i el document d'identificació expedit a la pedrera.
Els llocs de descàrrega s'han d'ajustar als previstos en la DT.
Abans de començar la col·locació ha d'estar preparada la seva base segons les indicacions de la DT.
Si l'escullera és de blocs prefabricats de formigó, no es permet l'abocament dels blocs.
L'edat mínima dels blocs en el moment de la seva col·locació ha de ser de 28 dies.
En esculleres sobre fons no submergit de pedra natural, el material s'ha de col·locar segons les seccions transversals indicades al Projecte, i de manera que no es formin segregacions a l'escullera. L'abocada de material ha de ser a una altura inferior a 30 cm, i un cop col·locat, no ha de presentar zones mal consolidades o amb direccions preferents.
Cada bloc ha d'estar ben assentat i a la posició correcta abans de col·locar-ne d'altres.
En els massissos de fonamentació de murs de blocs, la part superior de la banqueta s'ha d'enrasar, massissant-se els forats amb material disposat de forma que es proporcioni als blocs la fonamentació més regular possible.
ESCULLERA DE BLOCS DE PEDRA SOBRE FONS SUBMERGIT:
Prèviament a l'abocada de l'escullera situada per sota de la cota +2, s'ha de col·locar una xarxa subjecta a boies en ambdós costats del dic i per davant del front d'avanç, amb la finalitat de no permetre que fustes, plàstics o qualsevol altre element estrany flotant surti fora de la zona de les obres. Periòdicament s'han de retirar aquells elements que flotin en els recintes limitats per les xarxes.
Les esculleres s'han d'abocar directament amb gànguils, barcasses basculants o grues de suficient llargària, ajustant-se a les dimensions i talussos indicats en els plànols.
Abans de procedir a l'abocada d'un mantell de recobriment, s'ha de procedir a pendre perfils de la part de l'obra sobre la que ha de descansar aquest mantell.
Les esculleres dels mantells exteriors de recobriment s'han de col·locar de manera que entre els blocs hi hagi la màxima travada i el menor nombre de forats possibles, que no es podran reomplir amb cantells ni blocs de menor pes.
La plataforma de treball ha de quedar protegida en tota la seva longitud excepte l'avanç, d'acord amb una cadència dels successius mantells. L'avanç s'ha de reforçar davant la possibilitat de successius mantells.
Les esculleres s'han d'abocar de forma desordenada amb l'objectiu de que existeixi la màxima percolació possible i es disipi l'energia de les onades.
L'execució de l'obra s'ha de fer avançant una secció completa, a excepció del desfassament entre les diferents classes d'escullera, que ha de ser:

- Entre el nucli i el mantell successiu, entre 7 i 10 m
- Entre dos mantells consecutius, entre 10 i 13 m
- Si l'escullera té el seu origen en una ja existent, abans de començar l'abocada de l'escullera sense classificar s'ha de retirar les pedres dels mantells superiors en les seves zones d'entroncament per donar continuïtat als nuclis finals

CONCERTAT D'ESCULLERA:
No hi han condicions específiques del procés d'execució.

3.- UNITAT I CRITERIS D'AMIDAMENT

ESTRUCTURA DE GABIONS:
m3 de volum amidat segons les especificacions de la DT.
Si la partida d'obra és sense subministrament del reblert, la partida inclou la feina d'aportació i selecció de la pedra dels voltants de l'obra.
ESCULLERA MARÍTIMA DE PEDRA NATURAL:
t de pes realment col·locat segons les especificacions de la DT, determinades en la bàscula per als camions, pesant-los abans i després de descarregar.
S'establirà un sistema que identifiqui clarament les tares del vehicles utilitzats a l'obra.
Les esculleres arrossegades pels temporals durant l'execució de les obres han d'anar per compte del contratista.
No s'ha de comptabilitzar l'eliminació de les esculleres que hagin estat desplaçades fora del perfil.
ESCULLERA DE PEDRA NATURAL SOBRE FONS NO SUBMERGIT O ESCULLERA DE BLOCS PREFABRICATS:
m3 de volum amidat segons les especificacions de la DT.
Inclou el pagament de llicències de disposició de la ubicació definitiva.
CONCERTAT D'ESCULLERA:
m3 del volum de l'escullera realment concertat, amidat sobre perfil indicat a la DT.

4.- NORMATIVA DE COMPLIMENT OBLIGATORI

CONCERTAT D'ESCULLERA:

No hi ha normativa de compliment obligatori.
ESTRUCTURA DE GABIONS I ESCULLERES:
* Orden de 6 de febrero de 1976 por la que se aprueba el Pliego de Prescripciones Técnicas Generales para Obras de Carreteras y Puentes (PG-3).

5.- CONDICIONS DE CONTROL D'EXECUCIÓ I DE L'OBRA ACABADA

CONTROL D'EXECUCIÓ. OPERACIONS DE CONTROL EN ESTRUCTURA DE GABIONS:
- Inspecció visual del procés de formació dels gabions, d'acord a les exigències del plec.
- Inspecció visual dels gabions muntats, amb especial atenció a la uniformitat de la peça i la granulometria de les pedres en contacte amb la malla.
- Comprovació de les característiques geomètriques d'un 10% de les peces.

CONTROL DE L'OBRA ACABADA. OPERACIONS DE CONTROL EN ESTRUCTURA DE GABIONS:
- Comprovacions topogràfiques i dimensionals corresponents a la unitat acabada (mur de contenció).

CONTROL D'EXECUCIÓ. OPERACIONS DE CONTROL EN ESCULLERES DE FONS NO SUBMERGIT DE PEDRA NATURAL:
- Aprovació dels mitjans i mètodes d'execució utilitzats pel contractista.
- Control i classificació del material transportat i comprovació de les zones de descarrega.
- Contrastar el material transportat amb l'indicat al document d'identificació expedit a la pedrera.
- Control diari del material col·locat.

CONTROL DE L'OBRA ACABADA. OPERACIONS DE CONTROL EN ESCULLERES DE FONS NO SUBMERGIT DE PEDRA NATURAL:
- Determinació de coordenades i cotes, en perfils cada 20 m, de l'obra executada per tal de conèixer la geometria global assolida així com el gruix de les diferents capes de material.

CRITERIS DE PRESA DE MOSTRES:
S'han de seguir els criteris que, en cada cas, determini la DF.
INTERPRETACIÓ DE RESULTATS I ACTUACIONS EN CAS D'INCOMPLIMENT EN ESCTRUCTURA DE GABIONS:
El procés de formació dels gabions s'ajustarà a les indicacions del plec de condicions.
Es rebutjaran les peces que no superin les condicions de la inspecció visual o les comprovacions geomètriques. En aquest darrer cas, s'incrementarà el control, en primer lloc, fins el 20% de les peces rebudes, i si es continuen observant irregularitats, fins el 100% del subministrament.
INTERPRETACIÓ DELS RESULTATS I ACTUACIONS EN CAS D'INCOMPLIMENT EN ESCULLERES DE FONS NO SUBMERGIT DE PEDRA NATURAL:
Si els mitjans utilitzats no s'ajusten als previstos, no s'ha d'autoritzar l'inici dels treballs o s'hauran d'aturar fins que es compleixin les condicions pactades.
Si s'observa que el material transportat no és l'indicat al document d'identificació que porta el camió, se l'haurà de classificar amb la categoria de pedra que correspongui realment al material transportat. Si no es pot classificar dins d'alguna de les grandàries utilitzades a l'obra, s'haurà de rebutjar el camió sense autoritzar-ne la descarrega i a més, s'haurà de doblar el nombre de camions controlats fins que no es detectin errors al llarg d'una setmana.
No es poden admetre procediments de posada en obra que provoquin segregacions a l'escullera, ni danys al talús, capa de filtre o geotèxtil. Qualsevol geotèxtil perjudicat durant aquestes operacions, ha de ser reparat o substituït a càrrec del Contractista.
Si es detecten zones mal executades, s'hauran de corregir abans de continuar els treballs i si cal s'hauran de modificar els processos d'execució.

G3 - FONAMENTS, CONTENCIONS I TÚNELS

G3Z - ELEMENTS ESPECIALS PER A FONAMENTS

1.- DEFINICIÓ I CONDICIONS DE LES PARTIDES D'OBRA EXECUTADES

Formació de capa de neteja i anivellament, mitjançant l'abocada de formigó al fons de les rases o dels pous de fonamentació prèviament excavats.
L'execució de la unitat d'obra inclou les operacions següents:
- Neteja, refinat i preparació de la superfície del fons de l'excavació
- Situació dels punts de referència dels nivells

- Abocada i estesa del formigó
- Curat del formigó

CONDICIONS GENERALS:
La superfície ha de ser plana i anivellada.
Els formigons de neteja han de tenir una dosificació mínima de 150 kg/m3 de ciment.
La mida màxima del granulat es recomanable sigui inferior a 30 mm.
Es tipificaran de la manera següent: HL-150/C/TM, on C = consistència i TM= mida màxima del granulat.
El formigó no ha de tenir disgregacions ni buits a la massa.
Gruix de la capa de formigó: >= 10 cm
Toleràncies d'execució:
- Gruix de la capa: - 30 mm
- Nivell: +20 / - 50 mm
- Planor: ± 16 mm/2 m

2.- CONDICIONS DEL PROCÉS D'EXECUCIÓ

L'acabat del fons de la rasa o pou, s'ha de fer immediatament abans de col·locar el formigó de neteja. Si ha de passar un temps entre l'excavació i l'abocada del formigó, cal deixar els 10 o 15 cm finals del terreny sense extreure, i fer l'acabat final del terreny just abans de fer la capa de neteja.
La temperatura ambient per a formigonar ha d'estar entre 5°C i 40°C.
El formigonament s'ha d'aturar, com a norma general, en cas de pluja o quan es preveu que durant les 48 hores següents la temperatura pot ser inferior a 0°C.
El formigó s'ha de col·locar abans d'iniciar l'adormiment.
L'abocada s'ha de fer sense que es produeixin disgregacions.

3.- UNITAT I CRITERIS D'AMIDAMENT

m2 de superfície amidada segons les especificacions de la DT.

4.- NORMATIVA DE COMPLIMENT OBLIGATORI

Real Decreto 314/2006, de 17 de marzo, por el que se aprueba el Código Técnico de la Edificación Parte 2. Documento Básico de Seguridad estructural DB-SE.
Real Decreto 1247/2008, de 18 de julio, por el que se aprueba la Instrucción de Hormigón Estructural (EHE-08).

5.- CONDICIONS DE CONTROL D'EXECUCIÓ I DE L'OBRA ACABADA

OPERACIONS DE CONTROL:
Les tasques de control a realitzar són les següents:
- Observació de la superfície sobre la que s'ha d'estendre la capa de neteja.
- Inspecció del procés de formigonat amb control de la temperatura ambient.
- Control de les condicions geomètriques d'acabat (gruix, nivell i planor).

CRITERIS DE PRESA DE MOSTRES:
Les operacions de control s'han de realitzar segons les indicacions de la DF.
INTERPRETACIÓ DE RESULTATS I ACTUACIONS EN CAS D'INCOMPLIMENT:
No es podrà iniciar el formigonat d'un element sense la corresponent aprovació de la DF.
La correcció dels defectes observats ha d'anar a càrrec del contractista.

G4 - ESTRUCTURES

G45 - ESTRUCTURES DE FORMIGÓ

1.- DEFINICIÓ I CONDICIONS DE LES PARTIDES D'OBRA EXECUTADES

Formigonament d'estructures i elements estructurals, amb formigó en massa, armat, per a pretensar, formigó autocompactant i formigó lleuger, de central o elaborat a l'obra en planta dosificadora, que compleixi les

prescripcions de la norma EHE, abocat directament des de camió, amb bomba o amb cubilot, i operacions auxiliars relacionades amb el formigonament i la cura del formigó.
S'han considerat els elements a formigonar següents:
- Pilars
- Bigues
- Estreps
- Sostres amb elements resistents industrialitzats
- Sostres nervats unidireccionals
- Sostres nervats reticulars
- Lloses i bancades
- Membranes i voltes

L'execució de la unitat d'obra inclou les operacions següents:
Formigonament:
- Preparació de la zona de treball
- Humectació de l'encofrat
- Abocada del formigó
- Compactació del formigó mitjançant vibratge, en el seu cas
- Curat del formigó

CONDICIONS GENERALS:
En l'execució de l'element s'han de complir les prescripcions establertes en la norma EHE-08, en especial les que fan referència a la durabilitat del formigó i les armadures (art.8.2 i 37 de l'EHE-08) en funció de les classes d'exposició.
El formigó estructural ha de fabricar-se en centrals específiques
El formigó col·locat no ha de tenir disgregacions o buits a la massa.
Després del formigonament les armadures han de mantenir la posició prevista a la DT.
La secció de l'element no ha de quedar disminuïda en cap punt per la introducció d'elements de l'encofrat ni d'altres.
L'element acabat ha de tenir una superfície uniforme, sense irregularitats.
Si la superfície ha de quedar vista ha de tenir, a més, una coloració uniforme sense regalims, taques, o elements adherits.
En el cas d'utilitzar matacà, les pedres han de quedar distribuïdes uniformement dins de la massa de formigó sense que es toquin entre elles.
La resistència característica del formigó es comprovarà d'acord amb l'article 86 de l'EHE-08
Les toleràncies d'execució han de complir l'especificat en l'article 5 de l'annex 11 de la norma EHE-08.
Les toleràncies en el recobriment i la posició de les armadures han de complir l'especificat a l'UNE 36831.
No s'accepten toleràncies en el replanteig d'eixos en l'execució de fonaments de mitgeres, buits d'ascensor, passos d'instal·lacions, etc., fora que ho autoritzi explícitament la DF.
FORMIGONAMENT D'ESTRUCTURES:
Toleràncies d'execució:
- Verticalitat de línies i superfícies (H alçària del punt considerat):
  - H <= 6 m: ± 24 mm
  - 6 m < H <= 30 m: ± 4H, ± 50 mm
  - H >= 30 m: ± 5H/3, ± 150 mm
- Verticalitat, arestes exteriors i junts de dilatació vistos (H alçària del punt considerat):
  - H <= 6 m: ± 12 mm
  - 6 m < H <= 30 m: ± 2H, ± 24 mm
  - H >= 30 m: ± 4H/5, ± 80 mm
- Desviacions laterals:
  - Peces: ± 24 mm
  - Junts: ± 16 mm
- Nivell cara inferior de peces (abans de retirar puntals): ± 20 mm
- Secció transversal (D: dimensió considerada):
  - D <= 30 cm: + 10 mm, - 8 mm
  - 30 cm < D <= 100 cm: + 12 mm, - 10 mm
  - 100 cm < D: + 24 mm, - 20 mm
- Desviació de la cara encofrada respecte el pla teòric:
  - Arestes exteriors pilars vistos i junts en formigó vist: ± 6 mm/3 m
  - Resta d'elements: ± 10 mm

Les toleràncies han de complir l'especificat en l'article 5.3 de l'annex 11 de la norma EHE-08.
SOSTRES D'ELEMENTS RESISTENTS INDUSTRIALITZATS:
Gruix de la capa de compressió:
- Sobre biguetes: 40 mm

- Sobre peces d'entrebigat ceràmiques o de morter de ciment: 40 mm
- Sobre peces d'entrebigat de poliestiré: 50 mm
- Sobre peces d'entrebigat si l'acceleració sísmica>=0.16g: 50 mm
- Sobre lloses alveolars pretensades: 40 mm

Toleràncies d'execució:
- Planor mesurada amb regla de 3 m abans de retirar els puntals:
  - Acabat reglejat mecànic: ± 12 mm/3 m
  - Acabat mestrejat amb regla: ± 8 mm/3 m
  - Acabat llis: ± 5 mm/3 m
  - Acabat molt llis: ± 3 mm/3 m
- Gruix de la capa de compressió: + 10 mm, - 6 mm

SOSTRES NERVATS UNIDIRECCIONALS:
Gruix de la capa de compressió:
- Sobre peces d'entrebigat ceràmiques o de morter de ciment: 40 mm
- Sobre peces d'entrebigat de poliestiré: 50 mm
- Sobre peces d'entrebigat si l'acceleració sísmica>=0.16g: 50 mm

Toleràncies d'execució:
- Planor mesurada amb regla de 3 m abans de retirar els puntals:
  - Acabat reglejat mecànic: ± 12 mm/3 m
  - Acabat mestrejat amb regla: ± 8 mm/3 m
  - Acabat llis: ± 5 mm/3 m
  - Acabat molt llis: ± 3 mm/3 m
- Gruix de la capa de compressió: + 10 mm, - 6 mm

SOSTRES NERVATS RETICULARS:
Gruix capa superior : >= 5 cm i haurà de portar armat de repartiment en malla
Separació entre eixos de nervis < 100cm
Toleràncies d'execució:
- Planor mesurada amb regla de 3 m abans de retirar els puntals:
  - Acabat reglejat mecànic: ± 12 mm/3 m
  - Acabat mestrejat amb regla: ± 8 mm/3 m
  - Acabat llis: ± 5 mm/3 m
  - Acabat molt llis: ± 3 mm/3 m
- Gruix de la capa de compressió: + 10 mm, - 6 mm

2.- CONDICIONS DEL PROCÉS D'EXECUCIÓ

FORMIGONAMENT:
Si la superfície sobre la que s'ha de formigonar ha sofert gelada, s'ha d'eliminar prèviament la part afectada.
La temperatura dels elements on s'aboca el formigó ha de ser superior als 0°C.
El formigó s'ha de posar a l'obra abans que comenci l'adormiment, i a una temperatura >= 5°C.
La temperatura per a formigonar ha d'estar entre 5°C i 40°C. El formigonament s'ha de suspendre quan es prevegi que durant les 48 h següents la temperatura pot ser inferior a 0°C. Fora d'aquests límits, el formigonament requereix precaucions explícites i l'autorització de la DF En aquest cas, s'han de fer provetes amb les mateixes condicions de l'obra, per a poder verificar la resistència realment assolida.
Si l'encofrat és de fusta, ha de tenir la humitat necessària per tal que no absorbeixi l'aigua del formigó.
No s'admet l'alumini en motlles que hagin d'estar en contacte amb el formigó.
No es procedirà al formigonat fins que la DF doni el vist-i-plau havent revisat armadures col·locades en posició definitiva.
La DF comprovarà l'absència de defectes significatius en la superfície de formigó. En cas de considerar els defectes inadmissibles d'acord amb el projecte la DF valorarà la reparació.
No es col·locarà en obra capes o tongades de formigó amb un gruix superior al que permeti una compactació completa de la massa
Si l'abocada del formigó es fa amb bomba, la DF ha d'aprovar la instal·lació de bombeig prèviament al formigonament.
No pot transcórrer més d'1,5 hora des de la fabricació del formigó fins el formigonament, a menys que la DF ho cregui convenient per aplicar medis que retardin l'adormiment.
No s'han de posar en contacte formigons fabricats amb tipus de ciments incompatibles entre ells.
L'abocada s'ha de fer des d'una alçària petita i sense que es produeixin disgregacions.
La compactació del formigó es realitzarà mitjançant processos adequats a la consistència de la mescla i de manera que s'eliminin forats i s'eviti la segregació.

S'ha de garantir que durant l'abocat i compactat del formigó no es produeixen desplaçaments de l'armadura.
La velocitat de formigonament ha de ser suficient per assegurar que l'aire no quedi agafat i assenti el formigó.
El formigonament s'ha de suspendre en cas de pluja o de vent fort. Eventualment, la continuació dels treballs, en la forma que es proposi, ha de ser aprovada per la DF.
En cap cas s'ha d'aturar el formigonament si no s'ha arribat a un junt adequat.
Els junts de formigonament han de ser aprovats per la DF abans del formigonat del junt.
En tornar a iniciar el formigonament del junt s'ha de retirar la capa superficial de morter, deixant els granulats al descobert i el junt net. Per a fer-ho no s'han d'utilitzar productes corrosius.
Abans de formigonar el junt s'ha d'humitejar, evitant que es facin tolls d'aigua en el junt.
Es poden utilitzar productes específics (com les resines epoxi) per a l'execució de junts sempre que es justifiqui i es supervisi per la DF.
Un cop reblert l'element no s'ha de corregir el seu aplomat, ni el seu anivellament.
Durant l'adormiment i primer període d'enduriment del formigó cal assegurar el manteniment de la humitat de l'element de formigó mitjançant el curat adequat i d'acord amb EHE-08.
Durant l'adormiment s'han d'evitar sobrecàrregues i vibracions que puguin provocar la fissuració de l'element.
FORMIGÓ ESTRUCTURAL:
La compactació s'ha de realitzar per vibratge. El gruix màxim de la tongada depèn del vibrador utilitzat. S'ha de vibrar fins que s'aconsegueixi una massa compacta i sense que es produeixin disgregacions.
El vibratge ha de fer-se més intens a les zones d'alta densitat d'armadures, a les cantonades i als paraments.
FORMIGÓ ESTRUCTURAL AUTOCOMPACTANT:
No es necessari la compactació del formigó.
FORMIGÓ LLEUGER:
Per realitzar una compactació correcte del formigó lleuger es reduirà la separació entre posicions consecutives dels vibradors al 70% de la utilitzada per a un formigó convencional
S'evitarà que el granulat lleuger suri com a conseqüència d'un excessiu vibrat.
L'acabat superficial de la cara on s'aboqui el formigó es realitzarà mitjançant eines adients que garanteixin que el granulat s'introdueixi a la massa de formigó i quedi recobert per la beurada
ESTREPS:
Abans d'acabar-se l'adormiment s'han de retirar 2 cm de la capa superior deixant el granulat gros parcialment vist, però no després.
Si sobre de l'element es recolzen altres estructures, s'ha d'esperar al menys dues hores abans d'executar-los per tal que el formigó de l'element hagi assentat.
SOSTRES D'ELEMENTS RESISTENTS INDUSTRIALITZATS:
Les peces entre bigues o nervis, han de tenir la humitat necessària per tal que no absorbeixin l'aigua del formigó.
Les superfícies de peces de formigó prefabricades han d'estar ben humitejades en el moment del formigonat
En cas d'emprar-se peces ceràmiques s'ha de regar generosament.
L'estesa del formigó ha d'iniciar-se als extrems i avançar amb tota l'alçària de l'element.
El formigonament dels nervis i de la capa de compressió dels sostres s'ha de realitzar simultàniament.
S'ha de fer des d'una alçària inferior a 1 m i en el sentit dels nervis, sense que es produeixin disgregacions. S'ha d'evitar la desorganització de les armadures, de les malles i d'altres elements del sostre.
En el formigonat de lloses alveolars s'ha de compactar el formigó de junts amb un vibrador que pugui penetrar en l'ample d'aquests, excepte s'utilitza formigó autocompactant
LLOSES:
Si l'element és pretesat no s'han de deixar més junts que els previstos explícitament a la DT. Cas que s'hagi d'interrompre el formigonament, els junts han de ser perpendiculars a la resultant del traçat de les armadures actives, i no es tornarà a formigonar fins que la DF els hagi examinat.
Si l'element és pretesat, i no s'utilitza formigó autocompactant, s'ha de vibrar amb especial cura la zona d'ancoratges.

3.- UNITAT I CRITERIS D'AMIDAMENT

FORMIGONAMENT:
m3 de volum amidat segons les especificacions de la DT, amb aquelles modificacions i singularitats acceptades prèviament i expressament per la DF.

4.- NORMATIVA DE COMPLIMENT OBLIGATORI

Real Decreto 1247/2008, de 18 de julio, por el que se aprueba la Instrucción de Hormigón Estructural (EHE-08).

5.- CONDICIONS DE CONTROL D'EXECUCIÓ I DE L'OBRA ACABADA

CONTROL D'EXECUCIÓ. OPERACIONS DE CONTROL:
Els punts de control més destacables són els següents:
- Aprovació del pla de formigonat presentat pel contractista.
- Inspecció visual de totes les excavacions abans de la col·locació de les armadures, amb observació de l'estat de neteja i entrada d'aigua en tot el recinte.
- Presa de coordenades i cotes de totes les unitats d'obra abans del formigonat.
- Observació de la superfície sobre la que s'ha d'estendre el formigó i de les condicions d'encofrat. Mesura de les dimensions de totes les unitats estructurals d'obra, entre els encofrats, abans de formigonar.
- Verificació de la correcte disposició de l'armat i de les mesures constructives per tal d'evitar moviments de la ferralla durant el formigonat.
- Inspecció del procés de formigonat amb control, entre d'altres aspectes, de la temperatura i condicions ambientals.
- Control del desencofrat i del procés i condicions de curat.
- Presa de coordenades i cotes dels punts que hagin de rebre prefabricats, després del formigonat.

CONTROL D'EXECUCIÓ. CRITERIS DE PRESA DE MOSTRES:
Els controls s'han de realitzar segons les indicacions de la DF, i el contingut del capítol 17 de la norma EHE-08.
CONTROL D'EXECUCIÓ. INTERPRETACIÓ DE RESULTATS I ACTUACIONS EN CAS D'INCOMPLIMENT:
No es podrà iniciar el formigonat d'un element sense la corresponent aprovació de la DF.
CONTROL DE L'OBRA ACABADA. OPERACIONS DE CONTROL:
Els punts de control més destacables són els següents:
- Inspecció visual de la unitat finalitzada i control de les condicions geomètriques d'acabat, segons l'article 100. Control de l'element construït de l'EHE-08.
- Assaigs d'informació complementària.

De les estructures projectades i construïdes d'acord a la Instrucció EHE-08, en les que els materials i l'execució hagin assolit la qualitat prevista, comprovada mitjançant els controls preceptius, sols necessiten sotmetre's a assaigs d'informació i en particular a proves de càrrega, les incloses en els següents supòsits:
- Quan així ho disposi les Instruccions, reglaments específics d'un tipus d'estructura o el plec de prescripcions tècniques particulars.
- Quan degut a caràcter particular de l'estructura convingui comprovar que la mateixa reuneix certes condicions específiques. En aquest cas el plec de prescripcions tècniques particulars establirà els assaigs oportuns que s'han de realitzar, indicant amb tota precisió la forma de realitzar-los i la manera d'interpretar els resultats.
- Quan a judici de la Direcció Facultativa existeixin dubtes raonables sobre la seguretat, funcionalitat o durabilitat de l'estructura.

CONTROL DE L'OBRA ACABADA. CRITERIS DE PRESA DE MOSTRES:
Els controls s'han de realitzar segons les indicacions de la DF, i el contingut del capítol 17 de la norma EHE-08.
CONTROL DE L'OBRA ACABADA. INTERPRETACIÓ DE RESULTATS I ACTUACIONS EN CAS D'INCOMPLIMENT:
Si s'aprecien deficiències importants en l'element construït, la DF podrà encarregar assaigs d'informació complementaria (testimonis, ultrasons, escleròmetre) sobre el formigó endurit, per tal de tenir coneixement de les condicions de resistència assolides o altres característiques de l'element formigonat.

G4 - ESTRUCTURES

G4B - ARMADURES PASSIVES

1.- DEFINICIÓ I CONDICIONS DE LES PARTIDES D'OBRA EXECUTADES

Muntatge i col·locació de l'armadura formada per barres corrugades, malla electrosoldada o conjunt de barres i/o malles d'acer, en formació d'armadura passiva d'elements estructurals de formigó, a l'excavació, a l'encofrat o ancorades a elements de formigó existents, o soldades a perfils d'acer.
S'han considerat les armadures per als elements següents:
- Elements estructurals de formigó armat

L'execució de la unitat d'obra inclou les operacions següents:
- Preparació de la zona de treball
- Tallat i doblegat de l'armadura

- Neteja de les armadures
- Neteja del fons de l'encofrat
- Col·locació dels separadors
- Muntatge i col·locació de l'armadura
- Subjecció dels elements que formen l'armadura
- Subjecció de l'armadura a l'encofrat

CONDICIONS GENERALS:
Per a l'elaboració, manipulació i muntatge de les armadures s'ha de seguir les indicacions de l'EHE i l'UNE 36831.
Els diàmetres, la forma, les dimensions i la disposició de les armadures han de ser les que s'especifiquen a la DT. El nombre de barres no ha de ser mai inferior a l'especificat a la DT.
Les barres no han de tenir defectes superficials ni esquerdes.
Les armadures han de ser netes, no han de tenir òxid no adherent, pintura, greix ni d'altres substàncies que puguin perjudicar a l'acer, al formigó o a l'adherència entre ells.
La disposició de les armadures ha de permetre un formigonament correcte de la peça, de manera que totes les barres quedin recobertes de formigó.
En barres situades per capes, la separació entre elles ha de permetre el pas d'un vibrador intern.
La secció equivalent de les barres de l'armadura no ha de ser inferior al 95,5% de la secció nominal.
Els empalmaments entre barres han de garantir la transmissió de forces d'una barra a la següent, sense que es produeixin lesions en el formigó proper a la zona d'empalmament.
No hi ha d'haver més empalmaments dels que consten a la DT o autoritzi la DF.
Els empalmaments han de quedar allunyats de les zones on l'armadura treballa a la màxima càrrega.
Els empalmaments es poden realitzar per solapa o per soldadura.
Per a realitzar un altre tipus d'empalmament es requerirà disposar d'assaigs que demostrin que garanteixen de forma permanent una resistència a la ruptura no inferior a la de la menor de les dues barres que s'uneixen i que el moviment relatiu entre elles no sigui superior a 0,1 mm.
L'armat de la ferralla s'ha de realitzar mitjançant lligat amb filferro o per aplicació de soldadura no resistent. La disposició dels punts de lligat ha de complir l'especificat en l'apartat 69.4.3.1 de l'EHE.
La soldadura no resistent, ha de complir l'especificat en l'article 69.4.3.2 de l'EHE, seguint els procediments establerts en la UNE 36832.
La realització dels empalmaments pel que fa al procediment, la disposició dins la peça, la llargària dels solapaments i la posició dels diferents empalmaments en barres properes, ha de seguir les prescripcions de l'EHE, a l'article 69.5.2.
A les solapes no s'han de disposar ganxos ni potes.
L'empalmament per soldadura s'ha de fer seguint les prescripcions de l'article 69.5.2.5 de l'EHE amb els procediments descrits en la UNE 36832.
No es poden disposar empalmaments per soldadura a les zones de forta curvatura de l'armadura.
Queda prohibida la soldadura d'armadures galvanitzades o amb recobriments epoxídics.
Els empalmaments mitjançant dispositius mecànics d'unió, s'han de realitzar segons les especificacions de la DT i les indicacions del fabricant, en qualsevol cas, s'ha de complir l'especificat en l'article 69.5.2.6 de l'EHE.
Les armadures han d'estar subjectades entre elles i a l'encofrat de manera que mantinguin la seva posició durant l'abocada i la compactació del formigó.
Els estreps de pilars o bigues han d'anar subjectats a les barres principals mitjançant un lligat simple o altre procediment idoni. En cap cas es pot fer amb punts de soldadura quan les armadures estiguin a l'encofrat.
Les armadures d'espera han d'estar subjectades a l'engraellat dels fonaments.
Quan és necessari recobriments superiors a 50 mm, s'ha de col·locar una malla de repartiment en mig d'aquest gruix, en la zona de tracció, segons s'especifica a l'article 37.2.4.1 de la norma EHE, excepte en el cas d'elements que hagin de quedar soterrats.
La DF ha d'aprovar la col·locació de les armadures abans de començar el formigonament.
Per a qualsevol classe d'armadures passives, inclosos els estreps, el recobriment no ha de ser inferior, en cap punt, als valors determinats en la taula 37.2.4. de la norma EHE, en funció de la classe d'exposició ambiental a que es sotmetrà el formigó armat, segons el que indica l'article 8.2.1 de la mateixa norma.
Els sistemes auxiliars per a l'armat de la peça formats per barres o filferros, encara que no formen part de l'armadura, han de complir els recobriments mínims, a efectes de garantir la durabilitat de la peça.
Distància lliure armadura parament: >= D màxim, >= 0,80 granulat màxim
(on: D diàmetre armadura principal o diàmetre equivalent)
Distància lliure barra doblegada - parament: >= 2 D
La realització dels ancoratges de les barres al formigó, pel que fa a la forma, posició dins la peça i llargària de les barres ha de seguir les prescripcions de l'EHE, article 69.5.1.
Toleràncies d'execució:

- Llargària solapa: - 0 mm, + 50 mm

- Llargària d'ancoratge i solapa: -0,05L (<= 50 mm, mínim 12 mm), + 0,10 L (<=50 mm)
- Posició:
  - En series de barres paral·leles: ± 50 mm
  - En estreps i cèrcols: ± b/12 mm

(on b es el costat menor de la secció de l'element)
Les toleràncies en el recobriment i la posició de les armadures han de complir l'especificat a l'UNE 36831.
BARRES CORRUGADES:
Es poden col·locar en contacte tres barres, com a màxim, de l'armadura principal i quatre en el cas de peces comprimides, formigonades en posició vertical, on no sigui necessari realitzar empalmaments en les armadures.
El diàmetre equivalent del grup de les barres no ha de ser de més de 50 mm. (on diàmetre equivalent es el de la secció circular equivalent a la suma de les seccions de les barres que formen el grup).
Si la peça ha de suportar esforços de compressió i es formigona en posició vertical, el diàmetre equivalent no ha de ser de més de 70 mm.
No s'han de solapar barres de D >= 32 mm sense justificar satisfactòriament el seu comportament.
Els empalmaments per solapa de barres agrupades han de complir l'article 69.5.2.3 de l'EHE.
Es prohibeix l'empalmament per solapa en grups de quatre barres.
En la zona de solapament s'ha de disposar armadures transversals amb secció igual o superior a la secció de la barra solapada més gran.
Distància lliure vertical i horitzontal entre 2 barres aïllades consecutives: >= D màxim, >= 1,25 granulat màxim, >= 20 mm
Distància entre els centres dels empalmaments de barres consecutives, segons direcció de l'armadura: >= longitud bàsica d'ancoratge (Lb)
Distància entre les barres d'un empalmament per solapa: <= 4 D
Distància entre barres traccionades empalmades per solapa: <= 4 D, >= D màxim, >= 20 mm, >= 1,25 granulat màxim
Llargària solapa: a x Lb neta:
(on: a coeficient indicat en la taula 69.5.2.2 de l'EHE; Lb neta valor de la taula 69.5.1.2 de la EHE).
MALLA ELECTROSOLDADA:
El empalmament per solapa de malles electrosoldades ha de complir l'especificat en l'article 69.5.2.4 de l'EHE.
Llargària de la solapa en malles acoblades: a x Lb neta:
- Ha de complir, com a mínim: >= 15 D, >= 20 cm

(on: a es el coeficient de la taula 69.5.2.2 de l'EHE; Lb neta valor de la taula 69.5.1.4 de l'EHE)
Llargària de la solapa en malles superposades:
- Separació entre elements solapats (longitudinal i transversal) > 10 D: 1,7 Lb
- Separació entre elements solapats (longitudinal i transversal) <= 10 D: 2,4 Lb

2.- CONDICIONS DEL PROCÉS D'EXECUCIÓ

CONDICIONS GENERALS:
El doblegat de les armadures s'ha de fer a temperatura ambient, mitjançant doblegadores mecàniques i a velocitat constant, amb l'ajut de mandrí, de manera que es garanteixi una curvatura constant en tota la zona.
No s'han d'adreçar colzes excepte si es pot verificar que no es faran malbé.
S'han de col·locar separadors per a garantir el recobriment mínim i no han de produir fissures ni filtracions al formigó.
La disposició dels separadors ha de complir l'especificat en la taula 69.8.2 de l'EHE-08
Els separadors han d'estar expressament dissenyats per a aquesta finalitat i han de complir l'especificat en l'article 37.2.5 de l'EHE. Es prohibeix l'ús de fusta o qualsevol material residual de construcció (maó, formigó, etc.). Si han de quedar vistos, no poden ser metàl·lics.
En cas de realitzar soldadures s'han de seguir les disposicions de la norma UNE 36832 i les han d'executar operaris qualificats d'acord amb la normativa vigent.

3.- UNITAT I CRITERIS D'AMIDAMENT

BARRES CORRUGADES:
kg de pes calculat segons les especificacions de la DT, d'acord amb els criteris següents:
- El pes unitari per al seu càlcul ha de ser el teòric
- Per a poder utilitzar un altre valor diferent del teòric, cal l'acceptació expressa de la DF.
- El pes s'obtindrà amidant la llargària total de les barres (barra+cavalcament)
- L'escreix d'amidament corresponent als retalls està incorporat al preu de la unitat d'obra com a increment del rendiment (1,05 kg de barra d'acer per kg de barra ferrallada, dins de l'element compost)

MALLA ELECTROSOLDADA:

m2 de superfície amidada segons les especificacions de la DT.
Aquest criteri inclou les pèrdues i increments de material corresponents a retalls i empalmaments.

4.- NORMATIVA DE COMPLIMENT OBLIGATORI

NORMATIVA GENERAL:
Real Decreto 314/2006, de 17 de marzo, por el que se aprueba el Código Técnico de la Edificación Parte 2. Documento Básico de Seguridad estructural DB-SE.
Real Decreto 1247/2008, de 18 de julio, por el que se aprueba la Instrucción de Hormigón Estructural (EHE-08).

5.- CONDICIONS DE CONTROL D'EXECUCIÓ I DE L'OBRA ACABADA

OPERACIONS DE CONTROL:
Els punts de control més destacables són els següents:
- Recepció i aprovació del informe d'especejament per part del contractista.
- Inspecció abans del formigonat de totes les unitats d'obra estructurals amb observació dels següents punts:
  - Tipus, diàmetre, longitud i disposició de les barres i malles col·locades.
  - Rectitud.
  - Lligams entre les barres.
  - Rigidesa del conjunt.
  - Netedat dels elements.

CRITERIS DE PRESA DE MOSTRES:
Bàsicament el control de l'execució està confiat a la inspecció visual de les persones que l'exerceixen, amb la qual cosa el seu bon sentit, coneixements tècnics i experiència son fonamentals per aconseguir el nivell de qualitat previst.
INTERPRETACIÓ DE RESULTATS I ACTUACIONS EN CAS D'INCOMPLIMENT:
Desautorització del formigonat fins que no es prenguin les mesures de correcció adequades.

G4 - ESTRUCTURES

G4D - ENCOFRATS

G4DF - ENCOFRATS PER A ESTREPS

1.- DEFINICIÓ I CONDICIONS DE LES PARTIDES D'OBRA EXECUTADES

Muntatge i desmuntatge dels elements metàl·lics, de fusta, de cartró, o altres materials que formen el motlle on s'abocarà el formigó.
L'execució de la unitat d'obra inclou les operacions següents:
- Neteja i preparació del pla de recolzament
- Muntatge i col·locació dels elements de l'encofrat
- Pintat de les superfícies interiors de l'encofrat amb un producte desencofrant
- Tapat dels junts entre peces
- Col·locació dels dispositius de subjecció i travament
- Aplomat i anivellament de l'encofrat
- Disposició d'obertures provisionals a la part inferior de l'encofrat, quan calgui
- Humectació de l'encofrat, si és de fusta
- Desmuntatge i retirada de l'encofrat i de tot el material auxiliar

La partida inclou totes les operacions de muntatge i desmuntatge de l'encofrat.
CONDICIONS GENERALS:
Abans dels seu muntatge s'haurà de disposar d'un projecte del cindri on han de quedar reflectits com a mínim:
- Justificació de la seva seguretat, límit de les deformacions abans i després del formigonat
- Plànols executius del cindri i els seus components
- Plec de prescripcions tècniques del cindri i els seus elements com perfils metàl·lics, tubs, grapes, etc..

S'ha de disposar d'un procediment escrit per al muntatge i desmuntatge del cindri o apuntalament on figurin els requisits per a la seva manipulació, ajust, contrafletxa, càrregues, desclavament i desmantellament.

La DF disposarà d'un certificat on es garanteixi que els seus components compleixen amb les especificacions del plec de condicions tècniques.
Els elements que formen l'encofrat i les seves unions han de ser suficientment rígids i resistents per a garantir les toleràncies dimensionals i per a suportar, sense assentaments ni deformacions perjudicials, les accions estàtiques i dinàmiques que comporta el seu formigonament i compactació.
Es prohibeix l'ús d'alumini en motlles que hagin d'estar en contacte amb el formigó, excepte quan es faciliti a la DF certificat emès per una entitat de control, conforme els panells han rebut tractament superficial que eviti la reacció amb els àlcalis del ciment
L'interior de l'encofrat ha d'estar pintat amb desencofrant abans del muntatge, sense que hi hagi regalims. La DF ha d'autoritzar, en cada cas, la col·locació d'aquests productes.
El desencofrant no ha d'impedir la ulterior aplicació de revestiment ni la possible execució de junts de formigonament, especialment quan siguin elements que posteriorment s'hagin d'unir per a treballar solidàriament.
Abans de l'aplicació, es facilitarà a la DF. certificat on es reflecteixin les característiques del desencofrant i dels possibles efectes sobre el formigó
No s'ha d'utilitzar gas-oil, greixos o similars com a desencofrants. S'han d'utilitzar vernissos antiadherents a base de silicones o preparats d'olis solubles en aigua o greixos en dissolució.
Els encofrats hauran de complir les característiques següents:
- Estanquitat dels junts entre panells, evitant fuites d'aigua o beurada
- Resistència a la pressió del formigó fresc i als efectes de la compactació mecànica
- Alineació i verticalitat, especialment al creuament de pilars i sostres
- Manteniment geomètric dels panells, motlles i encofrats, amb absència d'esbombaments fora de toleràncies
- Neteja de les cares interiors evitant residus propis de l'activitat
- Manteniment de característiques que permetin textures i acabats específics del formigó

Ha d'estar muntat de manera que permeti un desencofratge fàcil, que s'ha de fer sense xocs ni sotragades.
Ha de portar marcada l'alçària per a formigonar.
Abans de començar a formigonar, el contractista ha d'obtenir de la DF l'aprovació per escrit de l'encofrat.
El nombre de puntals de suport de l'encofrat i la seva separació depèn de la càrrega total de l'element. Han d'anar degudament travats en tots dos sentits.
Els cindris s'estabilitzaran en les dues direccions per a que l'apuntalament resisteixi els esforços horitzontals produïts durant l'execució dels sostres, podent-se utilitzar els següents procediments:
- Travament dels puntals en ambdues direccions amb tubs o abraçadores, resistint les empentes horitzontals i un 2% com a mínim de les càrregues verticals
- Transmissió d'esforços a pilars o murs, comprovant que disposen de la capacitat resistent i rigidesa suficients
- Disposició de torres de cindri a ambdues direccions i a les distàncies adients

S'han d'adoptar les mesures oportunes per a què els encofrats i motlles no impedeixin la lliure retracció del formigó.
Cap element d'obra podrà ser desencofrat sense l'autorització de la DF.
El desencofrat de costers verticals d'elements de petit cantell, podrà fer-se als tres dies de formigonada la peça, si durant aquest interval no s'han produït temperatures baixes o d'altres causes que puguin alterar el procediment normal d'enduriment del formigó. Els costers verticals d'elements de gran cantell o els costers horitzontals no s'han de retirar abans dels set dies, amb les mateixes excepcions anteriors.
La DF podrà reduir els terminis anteriors quan ho consideri oportú.
En obres d'importància i que no es tingui l'experiència de casos similars o quan els perjudicis que es puguin derivar d'una fissuració prematura fossin grans, s'han de fer assaigs d'informació que determinin la resistència real del formigó per a poder fixar el moment de desencofrat.
No s'han de reblir els cocons o defectes que es puguin apreciar al formigó al desencofrar, sense l'autorització de la DF.
Els filferros i ancoratges de l'encofrat que hagin quedat fixats al formigó s'han de tallar al ras del parament.
En encofrats amb possibilitat de moviment durant l'execució (trepants o lliscants) la DF podrà exigir una proba sobre un prototip, prèviament a la seva utilització a l'estructura, per tal de poder avaluar el seu comportament durant l'execució
Si s'utilitzen taulers de fusta, els junts entre aquests han de permetre l'entumiment de les mateixes per l'humitat del reg i del formigó, sense que deixin fugir pasta o beurada durant el formigonament, ni reprodueixin esforços o deformacions anormals. Per a evitar-ho es podrà autoritzar un segellant adient
Toleràncies generals de muntatge i deformacions de l'encofrat pel formigonament:
- Moviments locals de l'encofrat: <= 5 mm
- Moviments del conjunt (L=llum): <= L/1000
- Planor:
  - Formigó vist: ± 5 mm/m, ± 0,5% de la dimensió
  - Per a revestir: ± 15 mm/m

Toleràncies particulars de muntatge i deformacions de l'encofrat per al formigonament:

	Replanteig eixos		Dimensions	Aplomat	Horitzontalitat
	Parcial	Total			
Rases i pous	± 20 mm	± 50 mm	- 30 mm + 60 mm	± 10 mm	-
Murs	± 20 mm	± 50 mm	± 20 mm	± 20 mm	± 50 mm
Recalçats	± 20 mm	± 50 mm	-	± 20 mm	-
Riostres	± 20 mm	± 50 mm	± 20 mm	± 10 mm	-
Basaments	± 20 mm	± 50 mm	± 10 mm	± 10 mm	-
Enceps	± 20 mm	± 50 mm	± 20 mm	± 10 mm	-
Pilars	± 20 mm	± 40 mm	± 10 mm	± 10 mm	-
Bigues	± 10 mm	± 30 mm	± 0,5 %	± 2 mm	-
Llindes	-	-	± 10 mm	± 5 mm	-
Cèrcols	-	-	± 10 mm	± 5 mm	-
Sostres	± 5mm/m	± 50 mm	-	-	-
Lloses	-	± 50 mm	- 40 mm + 60 mm	± 2 %	± 30 mm/m
Membranes	-	± 30	-	-	-
Estreps	-	± 50 mm	± 10 mm	± 10 mm	-

MOTLLES RECUPERABLES:
Els motlles s'han de col·locar ben alineats, de manera que no suposin una disminució de la secció dels nervis de l'estructura.
No han de tenir deformacions, cantells trencats ni fissures.
El desmuntatge dels motlles s'ha de fer tenint cura de no fer malbé els cantells dels nervis formigonats.
Els motlles ja usats i que han de servir per a unitats repetides, s'han de netejar i rectificar.
FORMIGÓ PRETENSAT:
Els encofrats pròxims a les zones d'ancoratge han de tenir la rigidesa necessària per a que els eixos dels tendons es mantinguin normals als ancoratges.
Els encofrats i motlles han de permetre les deformacions de les peces en ells formigonades i han de resistir la distribució de càrregues durant el tesat de les armadures i la transmissió de l'esforç de pretesat al formigó.
El desmuntatge del cindri és realitzarà d'acord amb el programa previst, que haurà d'estar d'acord amb el tesat de les armadures.
FORMIGÓ VIST:
Les superfícies de l'encofrat en contacte amb les cares que han de quedar vistes, han de ser llises, sense rebaves ni irregularitats.
S'han de col·locar angulars metàl·lics a les arestes exteriors de l'encofrat o qualsevol altre procediment eficaç per a que les arestes vives del formigó resultin ben acabades.
La DF podrà autoritzar la utilització de matavius per a aixamfranar les arestes vives.

2.- CONDICIONS DEL PROCÉS D'EXECUCIÓ

CONDICIONS GENERALS:
Abans de formigonar s'ha d'humitejar l'encofrat, en el cas que sigui de fusta per evitar que absorbeixi l'aigua continguda al formigó, i s'ha de comprovar la situació relativa de les armadures, el nivell, l'aplomat i la solidesa del conjunt
No s'han de transmetre a l'encofrat vibracions de motors.
La col·locació dels encofrats s'ha de fer de forma que s'eviti malmetre estructures ja construïdes.
El subministrador dels puntals ha de justificar i garantir les seves característiques i les condicions en que s'han d'utilitzar.
Si l'element s'ha de pretensar, abans del tesat s'han de retirar els costers dels encofrats i qualsevol element dels mateixos que no sigui portant de l'estructura.
En el cas que els encofrats hagin variat les seves característiques geomètriques per haver patit desperfectes, deformacions, guerxaments, etc, no s'han de forçar per a que recuperin la seva forma correcta.
Quan entre la realització de l'encofrat i el formigonament passin més de tres mesos, s'ha de fer una revisió total de l'encofrat, abans de formigonar.
El formigonat s'ha de fer durant el període de temps en el que el desencofrant sigui actiu.
Per al control del temps de desencofrat, s'han d'anotar a l'obra les temperatures màximes i mínimes diàries mentre durin els treballs d'encofrat i desencofrat, així com la data en què s'ha formigonat cada element.
El desencofrat de l'element s'ha de fer sense cops ni sotragades.
El desencofrat i desmuntatge del cindri no es realitzarà fins que el formigó assoleixi la resistència necessària per a

suportar amb seguretat i sense excessives deformacions els esforços als que estarà sotmès amb posterioritat.
Es posarà especial cura durant el desencofrat en la retirada de qualsevol element que pugui impedir el lliure moviment de les juntes de retracció, assentament o dilatació així com de les articulacions.
No es retirarà cap puntal sense l'autorització prèvia de la DF.
No es desapuntalarà de forma sobtada, i es prendran precaucions que impedeixin l'impacte dels sotaponts i puntals als sostres.
ELEMENTS VERTICALS:
Per a facilitar la neteja del fons de l'encofrat s'han de disposar obertures provisionals a la part inferior de l'encofrat.
S'han de preveure a les parets laterals dels encofrats finestres de control que permetin la compactació del formigó.
Aquestes obertures s'han de disposar amb un espaiament vertical i horitzontal no més gran d'un metro, i es tancaran quan el formigó arribi a la seva alçària.
En èpoques de vents forts s'han d'atirantar amb cables o cordes els encofrats dels elements verticals d'esveltesa més gran de 10.
ELEMENTS HORITZONTALS:
Els encofrats d'elements rectes o plans de més de 6 m de llum lliure, s'han de disposar amb la contrafletxa necessària per a que, desencofrat i carregat l'element, aquest conservi una lleugera concavitat a l'intradós. Aquesta contrafletxa sol ser de l'ordre d'una mil·lèsima de la llum.
Els puntals es col·locaran sobre soles de repartiment quan es transmetin càrregues al terreny o a sostres alleugerits.
Quan aquest estiguin sobre el terreny cal assegurar que no assentaran.
Els puntals s'han de travar en dues direccions perpendiculars
Els puntals han de poder transmetre la força que rebin i permetre finalment un desapuntalat senzill
Als ponts s'haurà d'assegurar que les deformacions del cindri durant el formigonat no afecti negativament a altres parts de l'estructura executades amb anterioritat.
En èpoques de pluges fortes s'ha de protegir el fons de l'encofrat amb lones impermeabilitzades o plàstics.

3.- UNITAT I CRITERIS D'AMIDAMENT

m2 de superfície amidada segons les especificacions de la DT i que es trobi en contacte amb el formigó.
Aquest criteri inclou els apuntalaments previs, els elements auxiliars per a muntatge de l'encofrat i els elements d'acabat de les cantonades per a formigó vist, com ara matavius o altres sistemes, així com la recollida, neteja i condicionament dels elements utilitzats.
La superfície corresponent a forats interiors s'ha de deduir de la superfície total d'acord amb els criteris següents:
- Obertures <= 1 m2: No es dedueixen
- Obertures > 1 m2: Es dedueix el 100%

Als forats que no es dedueixin, l'amidament inclou l'encofrat necessari per a conformar el perímetre dels forats. En cas de deduir-se el 100% del forat, cal amidar també l'encofrat necessari per a conformar el perímetre dels forats.

4.- NORMATIVA DE COMPLIMENT OBLIGATORI

NORMATIVA GENERAL:
Real Decreto 1247/2008, de 18 de julio, por el que se aprueba la Instrucción de Hormigón Estructural (EHE-08).
* Orden de 6 de febrero de 1976 por la que se aprueba el Pliego de Prescripciones Técnicas Generales para Obras de Carreteras y Puentes (PG-3).

G4 - ESTRUCTURES

G4L - ELEMENTS ESTRUCTURALS PREFABRICATS

G4LV - LLOSES ALVEOLARS DE FORMIGÓ PRETESAT PER A SOSTRES

1.- DEFINICIÓ I CONDICIONS DE LES PARTIDES D'OBRA EXECUTADES

Subministrament i col·locació de lloses alveolars de formigó precomprimit sobre els elements de suport per a la formació de sostre.
L'execució de la unitat d'obra inclou les operacions següents:
- Confecció dels plànols de muntatge del sostre

- Preparació del perímetre de recolzament, neteja i anivellament
- Col·locació de l'apuntalament, en cas que sigui necessari
- Col·locació de rigiditzadors en el sentit perpendicular a l'apuntalament
- Presentació de les plaques
- Anivellament de les plaques
- Eliminació del formigó de la cara superior dels alvèols, als extrems que requereixin ser massissats

CONDICIONS GENERALS:
Les plaques s'han de col·locar a nivell sobre els elements de suport del sostre.
No es permet recolzar lloses alveolars sobre peces ceràmiques, si no hi ha un cercol de formigó armat per a resoldre el recolzament
El recolzament de les lloses alveolars sobre bigues o murs s'ha de fer amb una capa de morter fresc >= 15mm de gruix, o sobre bandes o recolzaments individuals de material elastomèric situats en cada nervi de la llosa
La longitud de recolzament mínima nominal mesurada des de la vora de la llosa alveolar fins la vora interior del recolzament ha de ser:
En recolzaments directes
- Llargària: 50 mm
- Tolerància: - 10 mm
- No s'admeten recolzaments reals en obra < 40 mm

En recolzaments indirectes sense apuntalat de llosa
- Llargària: 40 mm
- Tolerància: - 10 mm
- No s'admeten recolzaments reals en obra < 30 mm

El sostre, un cop formigonats els nervis, i en el seu cas la capa de compressió, ha de ser monolític per a garantir la rigidesa en el seu pla.
Les plaques s'han de recolzar en els elements de suport de manera que això no disminueixi la secció de la peça.
Si el sostre ha de tenir una capa de compressió, ha de tenir un gruix >= 40 mm de formigó amb una armadura de repartiment, que com a mínim ha d'estar composada per rodons de 4 mm disposats en direcció transversal i longitudinal amb una separació màxima entre rodons de 35 cm.
Toleràncies d'execució:
- Replanteig en planta: ± 30 mm
- Nivell: ± 20 mm

Les toleràncies d'execució han de complir l'especificat en els articles 5.4.2 i 5.4.3 de l'annex 11 de la norma EHE-08.

2.- CONDICIONS DEL PROCÉS D'EXECUCIÓ

El muntatge es realitzarà d'acord amb el projecte i en particular amb el que indiquen els plànols i les documents d'instruccions de muntatge del fabricant.
Les plaques s'han de col·locar a tocar.
S'han de col·locar de manera que no rebin cops que puguin fer-les malbé.
Les armadures s'han de mantenir en la seva posició amb separadors. La qualitat d'aquests i la seva disposició ha d'estar d'acord amb el que estableixen els apartats 37.2.5 i 69.8.2 de l'EHE-08
Les superfícies de peces de formigó prefabricades han d'estar ben humitejades en el moment del formigonat
S'ha de comprovar que en el formigonat, els junts quedin totalment reblerts de formigó
En el formigonat de lloses alveolars s'ha de compactar el formigó de junts amb un vibrador que pugui penetrar en l'ample d'aquests, excepte s'utilitza formigó autocompactant

3.- UNITAT I CRITERIS D'AMIDAMENT

m2 de superfície amidada segons les especificacions de la DT.

4.- NORMATIVA DE COMPLIMENT OBLIGATORI

Real Decreto 1247/2008, de 18 de julio, por el que se aprueba la Instrucción de Hormigón Estructural (EHE-08).

5.- CONDICIONS DE CONTROL D'EXECUCIÓ I DE L'OBRA ACABADA

CONTROL D'EXECUCIÓ. OPERACIONS DE CONTROL:
Els punts de control més destacables són els següents:
- Inspecció visual del material abans de la seva col·locació, rebutjant les peces malmeses
- Preparació del perímetre de recolzament de la placa, neteja i anivellament

- Col·locació de l'apuntalament, en cas que sigui necessari
- Col·locació de rigiditzadors en el sentit perpendicular a l'apuntalament
- Replanteig de les plaques
- Anivellament de les plaques

CONTROL DE L'OBRA ACABADA. OPERACIONS DE CONTROL:
- Inspecció visual de la unitat finalitzada i control de les condicions geomètriques d'acabat, segons l'article 100. Control de l'element construït de l'EHE-08.
- Assaigs d'informació complementaria:
  - De les estructures projectades i construïdes d'acord a l'EHE-08, en les que els materials i l'execució hagin assolit la qualitat prevista, comprovada mitjançant els controls preceptius, sols necessiten sotmetre's a assaigs d'informació i en particular a proves de càrrega, les incloses en els següents supòsits:
    - Quan així ho disposi les Instruccions, reglaments específics d'un tipus d'estructura o el plec de prescripcions tècniques particulars.
    - Quan degut a caràcter particular de l'estructura convingui comprovar que la mateixa reuneix certes condicions específiques. En aquest cas el plec de prescripcions tècniques particulars establirà els assaigs oportuns que s'han de realitzar, indicant amb tota precisió la forma de realitzar-los i la manera d'interpretar els resultats.
    - Quan a judici de la DF existeixin dubtes raonables sobre la seguretat, funcionalitat o durabilitat de l'estructura.

CONTROL D'EXECUCIÓ. CRITERIS DE PRESA DE MOSTRES:
Els controls s'han de fer segons les indicacions de la DF.
CONTROL DE L'OBRA ACABADA. CRITERIS DE PRESA DE MOSTRES:
Els controls s'han de realitzar segons les indicacions de la DF, i el contingut del capítol 17 de la norma EHE-08.
CONTROL D'EXECUCIÓ. INTERPRETACIÓ DE RESULTATS I ACTUACIONS EN CAS D'INCOMPLIMENT:
Quan s'observin irregularitats de replanteig, s'hauran de corregir abans de completar la col·locació de les plaques.
No es permetrà la continuació dels treballs fins que no estiguin solucionats els errors d'execució.
La suspensió dels treballs i la correcció de les no conformitats observades aniran a càrrec del Contractista.
CONTROL DE L'OBRA ACABADA. INTERPRETACIÓ DE RESULTATS I ACTUACIONS EN CAS D'INCOMPLIMENT:
Si s'aprecien deficiències importants en l'element construït, la DF podrà encarregar assaigs d'informació complementaria (testimonis, ultrasons, escleròmetre) per tal de tenir coneixement de les condicions de resistència assolides o altres característiques de l'element.

G4 - ESTRUCTURES

G4Z - ELEMENTS ESPECIALS PER A ESTRUCTURES

1.- DEFINICIÓ I CONDICIONS DE LES PARTIDES D'OBRA EXECUTADES

Recolzament estructural elàstic format mitjançant làmina de neoprè armat o sense armar, col·locat entre dues bases d'anivellament i base d'anivellament de morter de ciment per al suport dels mecanismes de recolzament.
L'execució de la unitat d'obra inclou les operacions següents:
Recolzaments:
- Preparació i comprovació de les superfícies de recolzament
- Execució de les bases d'anivellament
- Col·locació dels aparells de recolzament

Base d'anivellament:
- Preparació i comprovació de les superfícies per anivellar
- Neteja de les bases de recolzament
- Execució de les bases d'anivellament

CONDICIONS GENERALS:
La col·locació dels elements ha d'estar d'acord amb les especificacions de la DT.
Els elements no han de tenir greixos, olis, benzina, fang o qualsevol material que pugui impedir el bon funcionament del recolzament.
Les dimensions de la base de recolzament venen determinades per les característiques de l'aparell utilitzat:
Distància entre l'extrem de l'aparell de recolzament i l'extrem de la base d'anivellament:

- Si l'alçària de la base és <= 8 cm: >= 5 cm
- Si l'alçària de la base és >= 8 cm: >= 10 cm

Toleràncies d'execució:
- Posició en planta: ± 1 mm
- Replanteig de cotes: ± 10 mm

RECOLZAMENTS:
No ha d'haver degradacions en el material elastomèric.
La superfície de recolzament ha d'estar anivellada i aplomada.
No hi ha d'haver irregularitats que dificultin el contacte entre els diferents elements.
L'aparell s'ha de situar entre dues bases d'anivellament.
L'aparell de recolzament ha d'estar uniformement comprimit i no han d'haver espais buits entre ell i les bases d'anivellament.
No hi ha d'haver desplaçaments de l'aparell respecte a la seva posició inicial.
S'ha d'evitar qualsevol encastament parcial de l'aparell de recolzament en les rases d'anivellament.
No hi ha d'haver distorsions excessives de l'aparell respecte a les previstes a la DT.
A una mateixa línia de recolzament, els aparells han de presentar escurçaments verticals idèntics sota càrregues verticals idèntiques.
Quan la placa porti incorporats perns d'ancoratge les cares superior i inferior de l'aparell han d'estar en contacte amb les bases d'anivellament i els perns d'ancoratge s'han d'encastar dins els elements estructurals que s'han de suportar.
Toleràncies d'execució:
- Replanteig del eixos: ± 5 mm
- Llargària: ± 5%
- Amplària: ± 5%
- Gruix: ± 1 mm

BASE D'ANIVELLAMENT:
Les superfícies en contacte amb les cares superior i inferior de l'aparell de recolzament han de ser planes i horitzontals.
No hi ha d'haver restes de l'encofrat que ha servit per a formigonar les bases d'anivellament.
Hi ha d'haver una alçada suficient entre les dues superfícies que es recolzen per a facilitar la inspecció i la substitució de l'aparell, si és el cas.
Distància entre les dues superfícies a recolzar: >= 15 cm
Distància entre l'extrem de la base d'anivellament i els paraments laterals de les superfícies a recolzar: >= 10 cm
Alçària de la base inferior: >= 5 cm
Alçària de la base superior: >= 2 cm
Toleràncies d'execució:
- Planor: ± 1 mm
- Horitzontalitat: ± 1 mm

2.- CONDICIONS DEL PROCÉS D'EXECUCIÓ

No hi han condicions específiques del procés d'execució.

3.- UNITAT I CRITERIS D'AMIDAMENT

dm3 de volum mesurat segons les especificacions de la DT.

4.- NORMATIVA DE COMPLIMENT OBLIGATORI

* Recomendaciones para el proyecto y puesta en obra de los apoyos elastoméricos para puentes de carretera
* Orden de 6 de febrero de 1976 por la que se aprueba el Pliego de Prescripciones Técnicas Generales para Obras de Carreteras y Puentes (PG-3).

5.- CONDICIONS DE CONTROL D'EXECUCIÓ I DE L'OBRA ACABADA

CONTROL D'EXECUCIÓ. OPERACIONS DE CONTROL EN BASE D'ANIVELLAMENT PER A ESTRUCTURES:
- Inspecció de la superfície sobre la que es realitzarà la base de recolzament (si és el cas).
- Replanteig dels punts de recolzament.

CONTROL D'EXECUCIÓ. OPERACIONS DE CONTROL EN RECOLZAMENTS DE NEOPRÈ ARMAT:
- Inspecció dels aparells abans de la seva col·locació.

- Replanteig i control dimensional de les bases d'anivellament

CONTROL D'EXECUCIÓ. CRITERIS DE PRESA DE MOSTRES EN BASE D'ANIVELLAMENT PER A ESTRUCTURES:
Els controls s'han de realitzar segons les instruccions de la DF.
CONTROL D'EXECUCIÓ. CRITERIS DE PRESA DE MOSTRES EN RECOLZAMENTS DE NEOPRÈ ARMAT:
Les inspeccions es realitzaran a la totalitat dels recolzaments.
CONTROL D'EXECUCIÓ. INTERPRETACIÓ DE RESULTATS I ACTUACIONS EN CAS D'INCOMPLIMENT EN BASE D'ANIVELLAMENT PER A ESTRUCTURES:
Correcció per part del contractista de les irregularitats observades abans de situar els aparells de recolzament.
CONTROL D'EXECUCIÓ. INTERPRETACIÓ DE RESULTATS I ACTUACIONS EN CAS D'INCOMPLIMENT EN RECOLZAMENTS DE NEOPRÈ ARMAT:
En cas d'irregularitat en el funcionament o ubicació de qualsevol aparell de recolzament, s'analitzaran les causes que les hagin produït i es procedirà a la seva substitució.
CONTROL DE L'OBRA ACABADA. OPERACIONS DE CONTROL EN BASE D'ANIVELLAMENT PER A ESTRUCTURES:
Per a cada base executada:
- Control de la planor i horitzontalitat de la base.
- Control dimensional en planta i alçat.

CONTROL DE L'OBRA ACABADA. OPERACIONS DE CONTROL EN RECOLZAMENTS DE NEOPRÈ ARMAT:
Inspecció visual del recolzament un cop hagi entrat en càrrega.
CONTROL DE L'OBRA ACABADA. CRITERIS DE PRESA DE MOSTRES EN RECOLZAMENTS DE NEOPRÈ ARMAT:
Les inspeccions es realitzaran a la totalitat dels recolzaments.
CONTROL DE L'OBRA ACABADA. INTERPRETACIÓ DE RESULTATS I ACTUACIONS EN CAS D'INCOMPLIMENT EN RECOLZAMENTS DE NEOPRÈ ARMAT:
En cas d'irregularitat en el funcionament o ubicació de qualsevol aparell de recolzament, s'analitzaran les causes que les hagin produït i es procedirà a la seva substitució.

G7 - IMPERMEABILITZACIONS, AÏLLAMENTS I FORMACIÓ DE JUNTS

G7B - GEOTÈXTILS I LÀMINES SEPARADORES

1.- DEFINICIÓ I CONDICIONS DE LES PARTIDES D'OBRA EXECUTADES

Làmina separadora col·locada no adherida.
S'han considerat els materials següents:
- Vel de polietilè de 50 a 150 micres de gruix
- Feltre amb un 70% de fibres de polipropilè i un 30% de fibres de polietilè, sense teixir, termosoldat
- Feltre de polipropilè format per filaments sintètics no teixits lligats mecànicament
- Feltre de polièster termoestable fet amb fibres de polièster sense teixir, consolidat mecànicament mitjançant punxonament
- Feltre teixit de fibres de polipropilè
- Fibra de vidre amb insercions de fils de reforç longitudinals

L'execució de la unitat d'obra inclou les operacions següents:
- Neteja i preparació del suport
- Col·locació de la làmina

CONDICIONS GENERALS:
Ha de tenir un aspecte superficial pla i regular.
Ha de garantir la no adherència entre els components del sistema entre els que s'intercala.
Les característiques del material sobre el que s'estén la lamina haurà de coincidir amb el previst a Projecte, en el estudi i càlcul del geotèxtil.
Ha de ser imputrescible i compatible amb els materials amb què hagi d'estar en contacte.
Les làmines han de cavalcar entre elles.
No ha de quedar adherida al suport en cap punt.
Cavalcaments:
- Làmines geotèxtils en tracció mecànica: >= 30 cm

- Làmines separadores de polipropilè: >= 5 cm
- Làmines separadores de polietilè: >= 5 cm

2.- CONDICIONS DEL PROCÉS D'EXECUCIÓ

El suport ha de ser net, sense irregularitats que puguin perforar la làmina.
Les làmines col·locades s'han de protegir del pas de persones, equips o materials.
Els geotèxtils en tracció mecànica que no s'hagin sotmès a l'assaig de resistència a la intempèrie s'han de cobrir abans de 24 h des de la seva col·locació.

3.- UNITAT I CRITERIS D'AMIDAMENT

m2 de superfície amidada segons les especificacions de la DT.
Amb deducció de la superfície corresponent a obertures, d'acord amb els criteris següents:
- Obertures <= 1 m2: No es dedueixen
- Obertures > 1 m2: Es dedueix el 100%

Aquests criteris inclouen les pèrdues de material corresponents a retalls i cavalcaments.

4.- NORMATIVA DE COMPLIMENT OBLIGATORI

No hi ha normativa de compliment obligatori.

5.- CONDICIONS DE CONTROL D'EXECUCIÓ I DE L'OBRA ACABADA

CONTROL D'EXECUCIÓ. OPERACIONS DE CONTROL:
Els punts de control més destacables són els següents:
- Inspecció visual del material abans de la seva col·locació, rebutjant les peces malmeses

CONTROL D'EXECUCIÓ. OPERACIONS DE CONTROL EN LÀMINES EN TRACCIÓ MECÀNICA:
Els punts de control més destacables són els següents:
- Inspecció visual de la superfície sobre la que s'ha d'estendre el geotèxtil
- Control del procediment d'execució, amb especial atenció als cavalcaments en junts longitudinals i transversals
- Control de longitud de soldadura del geotèxtil

CONTROL D'EXECUCIÓ. OPERACIONS DE CONTROL EN LÀMINES DE POLIPROPILÈ:
Els punts de control més destacables són els següents:
- Neteja i repàs del suport.
- Control del procediment d'execució, amb especial atenció als cavalcaments entre peces

CONTROL D'EXECUCIÓ. OPERACIONS DE CONTROL EN LÀMINES DE POLIETILÈ:
Els punts de control més destacables són els següents:
- Control d'execució de cada unitat d'obra verificant el replanteig

Es comprovarà que s'han adoptat les mesures necessàries per assegurar la compatibilitat entre els diferents productes, elements i sistemes constructius.
- Neteja i repàs del suport.
- Aplicació de l'emprimació, en el seu cas
- Control del procediment d'execució, amb especial atenció als cavalcaments entre peces i a l'execució dels elements singulars, tals com les vores, encontres, desguassos i junts.

CONTROL D'EXECUCIÓ. CRITERIS DE PRESA DE MOSTRES:
Els controls s'han de realitzar segons les instruccions de la DF.
CONTROL D'EXECUCIÓ. INTERPRETACIÓ DE RESULTATS I ACTUACIONS EN CAS D'INCOMPLIMENT:
Correcció per part del contractista de les irregularitats observades.
No s'ha de permetre la continuació dels treballs fins que no estiguin solucionats els defectes d'execució.
CONTROL D'EXECUCIÓ. INTERPRETACIÓ DE RESULTATS I ACTUACIONS EN CAS D'INCOMPLIMENT EN LÀMINES EN TRACCIÓ MECÀNICA:
Si les característiques del terreny inspeccionat fossin molt diferents de les previstes a Projecte, es realitzarà un nou estudi i càlcul del geotèxtil.
CONTROL DE L'OBRA ACABADA. OPERACIONS DE CONTROL:
Els punts de control més destacables són els següents:
Inspecció visual de la unitat acabada.
- Proves d'estanquitat a criteri de DF en làmines de polietilè.

CONTROL DE L'OBRA ACABADA. CRITERIS DE PRESA DE MOSTRES:
Els controls s'han de realitzar segons les instruccions de la DF.

CONTROL DE L'OBRA ACABADA. INTERPRETACIÓ DE RESULTATS I ACTUACIONS EN CAS D'INCOMPLIMENT:
Correcció per part del contractista de les irregularitats observades.

G7 - IMPERMEABILITZACIONS, AÏLLAMENTS I FORMACIÓ DE JUNTS

G7J - FORMACIÓ, REBLERT I SEGELLAT DE JUNTS

G7J1 - FORMACIÓ DE JUNTS

1.- DEFINICIÓ I CONDICIONS DE LES PARTIDES D'OBRA EXECUTADES

Formació de junt de dilatació o treball.
S'han considerat els tipus següents:
- Formació de caixetí per a junt de dilatació amb arrencada de paviment rígid o flexible de tauler amb repicat de fons amb mitjans mecànics, o amb retirada de reblert provisional
- Formació de junt de dilatació o de treball en peces formigonades "in situ"

S'han considerat per a junts en peces formigonades "in situ" els elements següents:
- Junts de dilatació intern:
  - Perfil elastomèric d'ànima circular
  - Perfil de PVC d'ànima oval, quadrada o omega
  - Placa de poliestirè expandit
- Junts de dilatació externs:
  - Perfil elastomèric o de PVC d'ànima quadrada
  - Perfil de PVC amb forma d'U
  - Perfil d'alumini i junt elastomèric ancorat al cèrcol
- Junts de treball interns o externs amb perfil elastomèric o de PVC d'anima plana

L'execució de la unitat d'obra inclou les operacions següents:
Caixetí amb arrencada de paviment:
- Replanteig de les dimensions del caixetí
- Tall del paviment
- Repicat del fons o retirada de reblert provisional, en el seu cas
- Neteja del fons del caixetí

Junt amb perfil:
- Col·locació del perfil en l'element per formigonar
- Execució de les unions entre perfils

Junt amb placa:
- Col·locació de la placa en l'element per formigonar

CONDICIONS GENERALS:
Toleràncies d'execució:
- Replanteig: ± 10 mm
- Coincidència eix perfil - eix junt: ± 2 mm
- Amplària del junt de dilatació: + 3 mm

CAIXETÍ AMB ARRENCADA DE PAVIMENT:
El caixetí per al junt de dilatació ha de tenir la fondària i l'amplària definides a la DT o en el seu defecte, les especificades per la DF.
Les vores i el fons del caixetí han de ser nets i quan el paviment és rígid (formigó) no ha de tenir esquerdes.
El fons ha de quedar pla i paral·lel a la superfície del tauler.
Quan es repica el fons amb mitjans mecànics, la superfície del fons ha de tenir una rugositat suficient per assegurar l'adherència.
JUNT DE DILATACIÓ O DE TREBALL EN PECES FORMIGONADES "IN SITU":
La seva situació dins la peça formigonada ha de ser la prevista.
En el cas del perfil col·locat formant ranura oberta a l'exterior, aquest ha de quedar enrasat superficialment amb el formigó per la cara prevista.
El junt de dilatació ha de tenir l'amplària definida en la DT o, a manca d'aquesta, l'especificada per la DF.
Ha de quedar garantit el bon contacte entre el formigó i el perfil o la placa de poliestirè.

JUNT AMB PERFIL:
L'eix del perfil ha de coincidir amb l'eix del junt.
El conjunt del junt acabat ha de ser estanc.
La resistència de les unions entre perfils no ha de ser menor que la de la resta del perfil.
JUNT AMB PLACA:
Ha de quedar dins del junt, enrasada superficialment amb el formigó per la cara prevista.

2.- CONDICIONS DEL PROCÉS D'EXECUCIÓ

CAIXETÍ AMB ARRENCADA DE PAVIMENT:
Un cop realitzat el tall del paviment, cal eliminar completament el material entre talls, així com el reblert provisional, en el seu cas, i netejar el fons del caixetí.
S'ha d'evitar tot tipus de trànsit fins que no s'hagi realitzat el tall del paviment.
JUNT AMB PERFIL:
Ha de quedar lligat pels extrems a l'armadura de l'element per formigonar. Les disposicions de lligada i d'encofratge han de permetre que el perfil mantingui la seva posició durant el formigonament.
Les unions entre perfils elastomèrics s'han de fer per vulcanització, amb aplicació de l'elastòmer cru vulcanitzat per calor i pressió.
Les unions entre perfils de PVC s'han de fer per fusió en calent i pressió dels extrems que s'han d'unir.
Només s'han de fer a l'obra les unions que, pel procés d'execució, el muntatge o el transport, no puguin ser fetes a la fàbrica.
El formigonat entre elements compresos entre dos junts d'estanqueïtat es realitzarà d'un sol cop, sense més junts que els necessaris per construcció.
JUNT AMB PLACA:
No hi han condicions específiques del procés d'execució.

3.- UNITAT I CRITERIS D'AMIDAMENT

FORMACIO DE CAIXETI, JUNT AMB BARRES D'ACER I JUNT AMB PERFIL:
m de llargària amidada segons les especificacions de la DT.
JUNT AMB PLACA:
m2 de superfície amidada segons les especificacions de la DT.

4.- NORMATIVA DE COMPLIMENT OBLIGATORI

JUNT DE DILATACIÓ O DE TREBALL EN PECES FORMIGONADES "IN SITU":
No hi ha normativa de compliment obligatori.

5.- CONDICIONS DE CONTROL D'EXECUCIÓ I DE L'OBRA ACABADA

CONTROL D'EXECUCIÓ. OPERACIONS DE CONTROL EN JUNT AMB PERFIL :
- Inspecció de l'encofrat en la zona on es disposi el junt d'estanqueïtat
- Control del procés de formigonat entre zones amb presència de junts.

CONTROL DE L'OBRA ACABADA. OPERACIONS DE CONTROL EN JUNT AMB PERFIL:
- Verificació de l'estanquitat del junt col·locat.

CRITERIS DE PRESA DE MOSTRES EN JUNT AMB PERFIL:
El control està basat en l'experiència del inspector que supervisi el procés.
INTERPRETACIÓ DE RESULTATS I ACTUACIONS EN CAS D'INCOMPLIMENT EN JUNT AMB PERFIL:
No s'autoritzarà el formigonat de l'element si la col·locació dels junts no és conforme a les condicions indicades.

G9 - FERMS I PAVIMENTS

G9A - PAVIMENTS GRANULARS

1.- DEFINICIÓ I CONDICIONS DE LES PARTIDES D'OBRA EXECUTADES

Formació de paviment de terra.
S'han considerat els materials següents:
- Sauló
- Terra-ciment executada "in situ"
- Material seleccionat

L'execució de la unitat d'obra inclou les operacions següents:
En els paviments de sauló o material seleccionat:
- Preparació i comprovació de la superfície d'assentament
- Aportació de material
- Estesa, humectació (si és necessària), i compactació de cada tongada
- Allisada de la superfície de l'última tongada

En els paviments de terra-ciment "in situ":
- Preparació i comprovació de la superfície d'assentament
- Disgregació del sòl
- Humectació o dessecació del sòl
- Distribució del ciment
- Mescla del sòl amb el ciment
- Compactació
- Acabat de la superfície
- Execució de juncts
- Cura i protecció superficial

CONDICIONS GENERALS:
La capa ha de tenir el pendent especificat a la DT o, en el seu defecte, el que especifiqui la DF.
La superfície de la capa ha de quedar plana i a nivell amb les rasants previstes a la DT.
En tota la superfície s'ha d'arribar, com a mínim, al grau de compactació previst expressat com a percentatge sobre la densitat màxima obtinguda en l'assaig Pròctor Modificat (UNE 103501).
Toleràncies d'execució:
- Planor: ± 10 mm/3 m

PAVIMENTS DE SAULÓ O MATERIAL SELECCIONAT:
Toleràncies d'execució:
- Replanteig de rasants: + 0, - 1/5 del gruix teòric
- Nivell de la superfície: ± 20 mm

PAVIMENTS DE TERRA-CIMENT "IN SITU":
S'ha de comprovar a tots els semiperfils que el gruix de la capa és, com a mínim, el teòric deduït de la secció-tipus dels plànols.
La superfície acabada no pot tenir irregularitats ni discontinuïtats.
Índex de plasticitat del sòl per estabilitzar segons les normes UNE 103103 i UNE 103104: <= 15
Contingut ponderal de matèria orgànica del sòl per estabilitzar segons la norma UNE 103204: < 1%
Contingut ponderal de sulfats, expressat en SO3, segons la norma UNE 103201: < 0,7%
Resistència a la compressió al cap de 7 dies: >= 0,9 x 2,5 N/mm2
Toleràncies d'execució:
- Contingut d'additiu respecte al pes sec del sòl: ± 0,3%
- Humitat de la mescla respecte al seu pes sec: ± 2%
- Nivells: - 1/5 del gruix teòric, ± 30 mm
- Gruix mitjà de la capa: - 10 mm
- Gruix de la capa en qualsevol punt: - 20 mm

2.- CONDICIONS DEL PROCÉS D'EXECUCIÓ

CONDICIONS GENERALS:
La capa no s'ha d'estendre fins que s'hagi comprovat que la superfície sobre la que ha d'assentar-se té les condicions de qualitat i formes previstes, amb les toleràncies establertes. Si en aquesta superfície hi ha defectes o irregularitats que excedeixen les tolerables, s'han de corregir abans de l'execució de la partida d'obra, d'acord amb les instruccions de la DF.
PAVIMENTS DE SAULÓ O DE MATERIAL SELECCIONAT:
S'han d'aturar els treballs quan la temperatura ambient sigui inferior a 2°C.
El contingut òptim d'humitat s'ha de determinar a l'obra, en funció de la maquinària disponible i dels resultats dels assaigs realitzats.
L'estesa s'ha de fer per capes de gruix uniforme, cal evitar la segregació o la contaminació.
No s'ha d'estendre cap tongada mentre no s'hagi comprovat el grau de compactació de la precedent.

Abans d'estendre una tongada es pot homogeneïtzar i humidificar, si es considera necessari.
Totes les aportacions d'aigua han de fer-se abans de la compactació. Després, l'única humectació admissible és la de la preparació per a col·locar la capa següent.
La compactació s'ha d'efectuar longitudinalment, començant per les vores exteriors i progressant cap al centre per a cavalcar-se en cada recorregut en un ample no inferior a 1/3 del de l'element compactador.
Les zones que, per la seva reduïda extensió, el seu pendent o la seva proximitat a obres de pas o desguàs, murs o estructures, no permetin la utilització de l'equip habitual, s'han de compactar amb els mitjans adequats al cas per tal d'aconseguir la densitat prevista.
No s'autoritza el pas de vehicles i maquinària fins que la capa no s'hagi consolidat definitivament. Els defectes que es derivin d'aquest incompliment han de ser reparats pel contractista segons les indicacions de la DF.
Les irregularitats que excedeixin les toleràncies especificades a l'apartat anterior han de ser corregides pel constructor. Caldrà escarificar en una profunditat mínima de 15 cm, afegint o retirant el material necessari tornant a compactar i allisar.
PAVIMENTS DE TERRA-CIMENT "IN SITU":
S'han d'aturar els treballs quan la temperatura a l'ombra sigui inferior a 5°C o quan puguin donar-se gelades.
Es podrà treballar normalment amb pluges lleugeres.
El sòl per estabilitzar s'ha de disgregar prèviament fins a una eficàcia mínima del 100% al sedàs UNE 25 mm, i del 80% al sedàs UNE 5 mm. S'entén com eficàcia de disgregació la relació entre el tamisatge a l'obra del material humit i el tamisatge a laboratori d'aquest mateix material dessecat i esmicolat.
No s'ha de distribuir el ciment mentre hi hagi concentracions superficials d'humitat.
Les operacions de distribució de l'additiu en pols s'han de suspendre en cas de vent fort.
El ciment s'ha de distribuir uniformement, amb la dosificació establerta i amb la maquinària adequada, aprovada per la DF.
El ciment estès que s'hagi desplaçat s'ha de substituir abans de la mescla.
El ciment s'ha d'estendre només a la superfície que es pugui acabar a la jornada de treball.
Abans d'una hora des de l'abocada del ciment en un punt qualsevol, s'ha de mesclar en aquest punt el ciment amb el sòl, fins que no s'aprecïin grumolls de ciment a la mescla.
L'aigua s'ha d'afegir uniformement i s'ha d'evitar que s'acumuli a les roderes que deixi l'equip d'humectació.
Els tancs regadors no s'han d'aturar mentre reguen, per a evitar la formació de zones amb excés d'humitat.
La mescla del ciment i el terra s'ha de continuar fins a aconseguir un color uniforme i l'absència de grumolls de ciment.
En qualsevol punt la mescla no pot estar més de 1/2 hora sense procedir a la seva compactació i acabat, o a una nova remoguda i mescla.
En començar a compactar, la humitat del sòl no ha de diferir de la fixada per la fórmula de treball en més d'un 2% del pes de la mescla.
La humitat fixada a la fórmula de treball s'ha d'assolir abans de 2 hores des de l'aplicació del ciment.
En el moment d'iniciar la compactació, la mescla ha d'estar solta en tot el seu espessor.
El piconatge s'ha de fer longitudinalment, començant per la vora més baixa i avançant cap al punt més alt.
Si al compactar es produeixen fenòmens d'inestabilitat o cargolament, s'ha de reduir la humitat de la mescla.
Els equips de piconatge han de ser els necessaris per aconseguir que la compactació s'acabi abans de les 4 hores següents a la incorporació del ciment al sòl. Aquest temps s'ha de reduir a 3 hores si la temperatura és superior als 30°C.
L'acabat ha de concloure abans de 2 hores des del començament del piconatge.
Les zones que no es puguin compactar amb l'equip utilitzat per a la resta de la capa, s'han de compactar amb els mitjans adequats fins assolir una densitat igual a la de la resta de la capa.
La recrescuda en capes primes no s'ha de permetre en cap cas.
Dins del termini màxim d'execució, podrà fer-se l'allisada amb motoanivelladora.
Els junts de treball s'han de disposar de forma que el seu cantell sigui vertical, tallant part de la capa acabada.
S'han de disposar junts transversals quan el procés constructiu s'interrompi més de 3 hores.
Si es treballa per fraccions de l'amplària total, s'han de disposar junts longitudinals si es produeix una demora superior a 1 hora entre les operacions a franges contigües.
El retall i recompactació d'una zona alterada només s'ha de fer si s'està dins del termini màxim fixat per a la posada a l'obra. Si s'ha rebassat aquest termini, s'ha de reconstruir totalment la zona afectada, d'acord amb les instruccions de la DF.
La mescla s'ha de mantenir humida, com a mínim, durant els 7 dies següents a la seva terminació. S'ha de disposar un reg de cura a partir de les 24 h del final de les operacions d'acabat.
S'ha de prohibir qualsevol tipus de trànsit durant els 3 dies següents al seu acabat, i de vehicles pesats durant 7 dies, a no ser que la DF ho autoritzi expressament i establint prèviament una protecció del reg de cura per mitjà d'una capa de sorra o terra amb dotació no superior als 6 l/m2 , que s'ha de retirar completament mitjançant escombrat abans d'executar qualsevol unitat d'obra per sobre de la capa tractada.

Si durant els 7 primers dies de la fase de curat es produeixen gelades, la capa estabilitzada s'ha de protegir adequadament contra les mateixes, segons les instruccions de la DF.

3.- UNITAT I CRITERIS D'AMIDAMENT

m3 de volum amidat segons les especificacions de la DT.
PAVIMENTS DE SAULÓ O MATERIAL SELECCIONAT:
L'abonament dels treballs de preparació de la superfície d'assentament correspon a la unitat d'obra de la capa subjacent.
No són d'abonament els escreixos laterals ni els necessaris per a compensar la minva de gruixos de capes subjacents.
PAVIMENTS DE TERRA-CIMENT "IN SITU":
No s'inclouen en aquest criteri les reparacions d'irregularitats superiors a les tolerables.
No és d'abonament en aquesta unitat d'obra el reg de cura.
No és d'abonament en aquesta unitat d'obra qualsevol reg de segellat que s'afegeixi per a donar obertura al trànsit.
L'abonament dels treballs de preparació de la superfície d'assentament correspon a la unitat d'obra de la capa subjacent.

4.- NORMATIVA DE COMPLIMENT OBLIGATORI

* Orden de 6 de febrero de 1976 por la que se aprueba el Pliego de Prescripciones Técnicas Generales para Obras de Carreteras y Puentes (PG-3).

G9 - FERMS I PAVIMENTS

G9G - PAVIMENTS DE FORMIGÓ

G9GA - PAVIMENTS DE FORMIGÓ VIBRAT

1.- DEFINICIÓ I CONDICIONS DE LES PARTIDES D'OBRA EXECUTADES

Paviments de formigó.
S'han considerat els tipus de paviments de formigó següents:
- Paviment amb formigó estructural, amb acabat remolinat, remolinat més ciment pòrtland i pols de quars o amb l'execució d'una textura superficial
- Paviment per a carreteres amb formigó HF, format per un conjunt de lloses de formigó en massa separades per juncts transversals, o per una llosa continua de formigó armat, en tots dos casos eventualment dotat de juncts longitudinals

S'han considerat les col·locacions del formigó següents:
- Amb estenedora de formigó
- Amb regle vibratori

L'execució de la unitat d'obra inclou les operacions següents:
Paviments amb formigó estructural col·locats amb estenedora:
- Preparació i comprovació de la superfície d'assentament
- Col·locació d'elements de guiat de les màquines
- Col·locació del formigó
- Realització de la textura superficial
- Protecció del formigó i cura

Paviments amb formigó estructural col·locats amb regle vibratori:
- Preparació i comprovació de la superfície d'assentament
- Col·locació dels encofrats laterals, en el seu cas
- Abocat, escampat i vibrat del formigó
- Realització de la textura superficial
- Protecció del formigó i cura

Paviments per a carreteres amb formigó HF:

- Estudi i obtenció de la fórmula de treball
- Preparació i comprovació de la superfície d'assentament
- Col·locació d'elements de guiat de les màquines i condicionament dels camins de rodament
- Col·locació del formigó
- Execució del junt longitudinal en fresc, i en el seu cas dels transversals
- Acabament de les vores i realització de la textura superficial
- Protecció del formigó i cura

CONDICIONS GENERALS:
La superfície del paviment ha de tenir una textura uniforme i sense segregacions.
El formigó col·locat no ha de tenir disgregacions o buits a la massa.
Les lloses no han de tenir esquerdes.
Hi ha d'haver els junts de retracció i de dilatació especificats a la DT o, en el seu defecte, els indicats per la DF.
Aquests junts han de complir les especificacions del seu plec de condicions.
Els cantells de les lloses i els llavis dels junts amb estelladures s'han de reparar amb resina epoxi, segons les instruccions de la DF.
L'amplària del paviment no ha de ser inferior en cap cas a la prevista a la DT.
El gruix del paviment no ha de ser inferior en cap punt al previst a la DT.
La capa ha de tenir el pendent especificat a la DT o, en el seu defecte, el que especifiqui la DF.
L'acabat de la superfície tindrà la textura indicada a la DT o el que estipuli la DF.
PAVIMENT AMB FORMIGÓ ESTRUCTURAL O LLEUGER:
La resistència característica del formigó es comprovarà d'acord amb l'article 86 de l'EHE-08
Toleràncies d'execució:
- Nivell: ± 10 mm
- Planor:
  - En direcció longitudinal: ± 3 mm amb regla de 3 m
  - En direcció transversal: ± 6 mm amb regla de 3 m
  - Voreres i rampes en qualsevol direcció: ± 6 mm amb regla de 3 m

Les toleràncies d'execució han de complir l'especificat en l'article 5.9 de l'annex 11 de la norma EHE-08.
PAVIMENT AMB FORMIGÓ HF:
La textura ha de consistir en l'eliminació del morter de la superfície, en un estriat o ranurat longitudinal en la calçada i en un estriat o ranurat longitudinal o transversal en els vorals.
Resistència a flexotracció als 28 dies (UNE-EN 12390-5):
Formigó HF-3,5: >= 3,5 MPa
Formigó HF-4,0: >= 4,0 MPa
Formigó HF-4,5: >= 4,5 MPa
Índex de Regularitat superficial IRI (NLT 330): Ha de complir amb els valors de la taula 550.9 del PG 3 vigent.
Macrotextura superficial (UNE-EN 13036-1): > 0,9 mm
Resistència al lliscament (UNE 41201 IN): > 75%
Toleràncies d'execució:
- Desviacions en planta: ± 30 mm
- Rasant de la superfície acabada: ± 10 mm

2.- CONDICIONS DEL PROCÉS D'EXECUCIÓ

CONDICIONS GENERALS:
El formigonament s'ha d'aturar quan es preveu que durant les 48 h següents la temperatura pot ser inferior a 0°C. Si en algun cas fos imprescindible formigonar en aquestes condicions, s'han de prendre les mesures necessàries per tal de garantir que en el procés d'enduriment del formigó no es produiran defectes en els elements ni pèrdues de resistència.
La capa no s'ha d'estendre fins que s'hagi comprovat que la superfície sobre la que ha d'assentar-se té les condicions de qualitat i formes previstes, amb les toleràncies establertes. Si en aquesta superfície hi ha defectes o irregularitats que excedeixen les tolerables, s'han de corregir abans de l'execució de la partida d'obra, d'acord amb les instruccions de la DF.
En temps calorós, o amb vent i humitat relativa baixa, s'han d'extremar les precaucions per a evitar dessecacions superficials i fissuracions, segons les indicacions de la DF.
Quan la temperatura ambient sigui superior als 30°C, s'ha de controlar constantment la temperatura del formigó, que no ha de superar en cap moment els 35°C.
S'ha de fer un tram de prova >= 200 m amb la mateixa dosificació, equip, velocitat de formigonament i gruix que després s'utilitzin a l'obra.
No s'ha de procedir a la construcció de la capa sense que un tram de prova hagi estat aprovat per la DF.

S'ha d'interrompre el formigonament quan plogui amb una intensitat que pugui provocar la deformació del cantell de les lloses o la pèrdua de la textura superficial del formigó fresc.
Entre la fabricació del formigó i el seu acabat no pot passar més d'1 h. La DF podrà ampliar aquest termini fins a un màxim de 2 h, si es prenen mesures per tal d'inhibir l'enduriment del formigó o si les condicions ambientals son molt favorables.
El formigó s'ha de posar a l'obra abans que comenci l'adormiment, i a una temperatura >= 5°C.
Davant de la reglada enrasadora s'ha de mantenir en tot moment i a tota l'amplada de la pavimentadora un excés de formigó fresc en forma de cordó d'alçària <= 10 cm.
L'abocada i l'estesa s'han de realitzar tenint cura d'evitar segregacions i contaminacions.
S'han de facilitar els mitjans necessaris per tal de permetre la circulació del personal i evitar danys al formigó fresc.
Els talls de formigonat han de tenir tots els accessos senyalitzats i condicionats per a protegir la capa construïda.
Als junts longitudinals s'ha d'aplicar un producte antiadherent al cantell de la franja ja construïda. S'ha de cuidar que el formigó que es col·loqui al llarg d'aquest junt sigui homogeni i quedi compactat.
S'han de disposar junts transversals de formigonament al final de la jornada, o quan s'hagi produït una interrupció del formigonament que faci témer un inici de l'adormiment al front d'avanç.
Sempre que sigui possible s'han de fer coincidir aquests junts amb un de contracció o de dilatació, modificant si és necessari la situació d'aquells, segons les instruccions de la DF.
Si no es pot fer d'aquesta forma, s'han de disposar a una distància del junt més proper >= 1,5 m.
S'han de retocar manualment les imperfeccions dels llavis dels junts transversals de contracció executats al formigó fresc.
S'ha de prohibir el reg amb aigua o l'extensió de morter sobre la superfície del formigó fresc per a facilitar el seu acabat.
On sigui necessari aportar material per a corregir una zona baixa, s'ha d'utilitzar formigó no estès.
En el cas que es formigoni en dues capes, s'ha d'estendre la segona abans que la primera comenci el seu adormiment. Entre la posada a l'obra de les dues capes no han de passar més de 30 minuts.
En el cas que s'aturi la posada en obra del formigó més de 30 minuts, s'ha de cobrir el front de forma que no s'evapori l'aigua. Si el termini d'interrupció és superior al màxim admès entre la fabricació i posada en obra del formigó, es disposarà un junt transversal.
Quan el formigó estigui fresc, s'han d'arrodonir els cantells de la capa amb una aplanadora corba.
El formigó s'ha de curar amb un producte filmogen, excepte en el cas que la DF autoritzi un altre sistema, el reg de cura, en el seu cas, ha de complir l'especificat en el Plec de condicions corresponent.
S'ha de prohibir tot tipus de circulació sobre la capa durant els 3 dies següents al formigonament, a excepció del imprescindible per a l'execució de junts i la comprovació de la regularitat superficial.
El trànsit d'obra no ha de circular abans de que el formigó hagi assolit el 80% de la resistència exigida a 28 dies.
L'obertura a la circulació ordinària no s'ha de fer abans de 7 dies de l'acabat del paviment.
PAVIMENT PER A CARRETERES:
La fabricació del formigó, el seu transport i posada en obra, s'ha de fer amb maquinària que compleixi els requisits indicats a l'apartat 550.4 del PG 3 vigent.
En el cas que la calçada tingui dos o més carrils en el mateix sentit de circulació, s'han de formigonar com a mínim dos carrils al mateix temps.
Els junts longitudinals i transversals de posada en obra del formigó fresc s'han d'executar seguint les indicacions de l'apartat 550.5.9 del PG 3 vigent.
L'acabat de la superfície s'ha de fer abans de l'inici de l'adormiment del formigó, amb les tècniques descrites a l'article 550.5.10.4 del PG 3 vigent.
El formigó fresc s'ha de protegir i s'ha de curar d'acord amb les indicacions de l'article 550.5.11 del PG 3 vigent.
ESTESA AMB ESTENEDORA:
El camí de rodadura de les màquines estarà suficientment compactat i es mantindrà net. No tindrà irregularitats superiors a 15 mm, mesurat amb regle de 3 m (NLT-334).
Els elements vibratoris de les màquines no s'han de recolzar sobre paviments acabats, i han de deixar de funcionar a l'instant que aquestes s'aturin.
La llargària de la reglada enrasadora de la pavimentadora ha de ser suficient per a que no s'apreciïn ondulacions a la superfície del formigó.
L'espaiament entre les piquetes que sustenten el cable de guia de l'estenedora no ha de ser superior a 10 m.
Aquesta distància s'ha de reduir a 5 m a les corbes de radi inferior a 500 m i als acords verticals de paràmetre inferior a 2000 m.
S'ha de tensar el cable de guia de forma que la fletxa entre dos piquetes consecutives sigui <= 1 mm.
S'ha de protegir la zona dels junts de l'acció de les erugues interposant bandes de goma, xapes metàl·liques o d'altres materials adequats en el cas que es formigoni una franja junt a un altra existent i s'utilitzi aquesta com a guia de les màquines.
En cas que la maquinària utilitzi com a element de rodadura una franja de formigó prèviament construït, ha d'haver

assolit una edat mínima de 3 dies.
L'abocada i estesa del formigó s'ha de fer de forma suficientment uniforme per a no desequilibrar l'avanç de la pavimentadora. Aquesta precaució s'ha d'extremar en el cas de formigonament en rampa.
La superfície del paviment no s'ha de retocar, excepte en zones aïllades, comprovades amb un regle no inferior a 4 m.
ESTESA AMB REGLE VIBRATORI:
La quantitat d'encofrat disponible ha de ser suficient perquè, amb un termini mínim de desencofrat del formigó de 16 h, es tingui en tot moment col·locada i a punt una llargària d'encofrat no inferior a la corresponent a 3 h de formigonament.

3.- UNITAT I CRITERIS D'AMIDAMENT

m3 de volum realment executat, mesurat d'acord amb les seccions-tipus senyalades a la DT
Aquests criteris inclouen l'acabament específic dels acords amb les vores, sense que comporti l'ús de materials diferents d'aquells que normalment conformen la unitat.
No s'inclouen en aquests criteri les reparacions d'irregularitat superiors a les tolerables.
No és d'abonament en aquesta unitat d'obra el reg de cura.
No són d'abonament en aquesta unitat d'obra els junts de retracció ni els de dilatació.
No s'inclou dins d'aquesta unitat d'obra l'abonament dels treballs de preparació de la superfície existent.
ESTESA AMB REGLE VIBRATORI:
Queda inclòs el muntatge i desmuntatge de l'encofrat lateral, en el cas que sigui necessari.

4.- NORMATIVA DE COMPLIMENT OBLIGATORI

Real Decreto 1247/2008, de 18 de julio, por el que se aprueba la Instrucción de Hormigón Estructural (EHE-08).
PAVIMENT PER A CARRETERES:
Orden FOM/3460/2003, de 28 de noviembre, por lo que se aprueba la norma 6.1-IC Secciones del firme, de la Instrucción Técnica de Carreteras.
Orden de 6 de febrero de 1976 por la que se aprueba el Pliego de Prescripciones Técnicas Generales para Obras de Carreteras y Puentes (PG-3).
Orden FOM/2523/2014, de 12 de diciembre, por la que se actualizan determinados artículos del Pliego de Prescripciones Técnicas Generales para Obras de Carreteras y Puentes, relativos a materiales básicos, a firmes y pavimentos, y a señalización, balizamiento y sistemas de contención de vehículos (PG-3).
Orden FOM/510/2018, de 8 de mayo, por la que se modifica la Orden FOM/2523/2014, de 12 de diciembre, por la que se actualizan determinados artículos del Pliego de Prescripciones Técnicas Generales para Obras de Carreteras y Puentes, relativos a materiales básicos, a firmes y pavimentos, y a señalización, balizamiento y sistemas de contención de vehículos (PG-3).

5.- CONDICIONS DE CONTROL D'EXECUCIÓ I DE L'OBRA ACABADA

CONTROL D'EXECUCIÓ. OPERACIONS DE CONTROL:
- Inspecció visual de la capa sobre la que s'ha d'estendre el formigó.
- Execució d'un tram de prova.
- Control del procés de fabricació del formigó.
- Mesura de la temperatura i humitat ambient.
- Mesura de la consistència del formigó.
- Comprovació del gruix estès.

Els controls es realitzaran d'acord amb l'apartat 550.9 del PG 3 vigent; els controls del tram de prova seran els indicats a l'apartat 550.6.
CONTROL D'EXECUCIÓ. INTERPRETACIÓ DE RESULTATS I ACTUACIONS EN CAS D'INCOMPLIMENT:
Si els resultats obtinguts en el tram de prova no són satisfactoris, es procedirà a la realització de successius trams de prova, introduint-se les modificacions pertinents a la fórmula de treball i/o procediments d'execució fins a obtenir el nivell de qualitat exigit.
CONTROL DE L'OBRA ACABADA. OPERACIONS DE CONTROL:
- Macrotextura superficial mitjançant el mètode volumètric, segons UNE-EN 13036-1
- Gruix de la capa
- Homogeneïtat del formigó
- Resistència a flexotracció del formigó (UNE-EN 12390-5)
- Verificació de l'aspecte superficial de la capa
- Verificació de l'absència de defectes superficials importants

- Regularitat superficial, mitjançant determinació de l'Índex de Regularitat Internacional (IRI), segons NLT-330
- Resistència al lliscament (CTRS), segons UNE 41201 IN

Els controls es realitzaran d'acord amb l'apartat 550.9 del PG 3 vigent.
CONTROL DE L'OBRA ACABADA. CRITERIS DE PRESA DE MOSTRES:
Es defineix com a lot de control la part de paviment executat que no supera els límits de:

- Superfície màxima = 3500 m2
- Longitud màxima = 500 m
- Temps d'execució <= 1 dia

La unitat d'acceptació o rebuig ha de ser la llosa individual emmarcada entre junts.
Els criteris de presa de mostres per a cada element a controlar seran els indicats a l'article 550.9.3 del PG 3 vigent.
CONTROL DE L'OBRA ACABADA. INTERPRETACIÓ DE RESULTATS I ACTUACIONS EN CAS D'INCOMPLIMENT:
S'adoptaran els criteris indicats a l'apartat 550.10 del PG 3 vigent.

G9 - FERMS I PAVIMENTS

G9Z - ELEMENTS ESPECIALS PER A PAVIMENTS

G9Z4 - ARMADURES PER A PAVIMENTS

1.- DEFINICIÓ I CONDICIONS DE LES PARTIDES D'OBRA EXECUTADES

Muntatge i col·locació de l'armadura formada per barres corrugades, malla electrosoldada o conjunt de barres i/o malles d'acer, en formació d'armadura passiva d'elements estructurals de formigó, a l'excavació, a l'encofrat o ancorades a elements de formigó existents, o soldades a perfils d'acer.
S'han considerat les armadures per als elements següents:

- Paviments de formigó

L'execució de la unitat d'obra inclou les operacions següents:

- Preparació de la zona de treball
- Tallat i doblegat de l'armadura
- Neteja de les armadures
- Neteja del fons de l'encofrat
- Col·locació dels separadors
- Muntatge i col·locació de l'armadura
- Subjecció dels elements que formen l'armadura
- Subjecció de l'armadura a l'encofrat

CONDICIONS GENERALS:
Per a l'elaboració, manipulació i muntatge de les armadures s'ha de seguir les indicacions de l'EHE i l'UNE 36831.
Els diàmetres, la forma, les dimensions i la disposició de les armadures han de ser les que s'especifiquen a la DT. El nombre de barres no ha de ser mai inferior a l'especificat a la DT.
Les barres no han de tenir defectes superficials ni esquerdes.
Les armadures han de ser netes, no han de tenir òxid no adherent, pintura, greix ni d'altres substàncies que puguin perjudicar a l'acer, al formigó o a l'adherència entre ells.
La disposició de les armadures ha de permetre un formigonament correcte de la peça, de manera que totes les barres quedin recobertes de formigó.
En barres situades per capes, la separació entre elles ha de permetre el pas d'un vibrador intern.
La secció equivalent de les barres de l'armadura no ha de ser inferior al 95,5% de la secció nominal.
Els empalmaments entre barres han de garantir la transmissió de forces d'una barra a la següent, sense que es produeixin lesions en el formigó proper a la zona d'empalmament.
No hi ha d'haver més empalmaments dels que consten a la DT o autoritzi la DF.
Els empalmaments han de quedar allunyats de les zones on l'armadura treballa a la màxima càrrega.
Els empalmaments es poden realitzar per solapa o per soldadura.
Per a realitzar un altre tipus d'empalmament es requerirà disposar d'assaigs que demostrin que garanteixen de forma permanent una resistència a la ruptura no inferior a la de la menor de les dues barres que s'uneixen i que el moviment relatiu entre elles no sigui superior a 0,1 mm.
L'armat de la ferralla s'ha de realitzar mitjançant lligat amb filferro o per aplicació de soldadura no resistent. La

disposició dels punts de lligat ha de complir l'especificat en l'apartat 69.4.3.1 de l'EHE.
La soldadura no resistent, ha de complir l'especificat en l'article 69.4.3.2 de l'EHE, seguint els procediments establerts en la UNE 36832.
La realització dels empalmaments pel que fa al procediment, la disposició dins la peça, la llargària dels solapaments i la posició dels diferents empalmaments en barres properes, ha de seguir les prescripcions de l'EHE, a l'article 69.5.2.
A les solapes no s'han de disposar ganxos ni potes.
L'empalmament per soldadura s'ha de fer seguint les prescripcions de l'article 69.5.2.5 de l'EHE amb els procediments descrits en la UNE 36832.
No es poden disposar empalmaments per soldadura a les zones de forta curvatura de l'armadura.
Queda prohibida la soldadura d'armadures galvanitzades o amb recobriments epoxídics.
Els empalmaments mitjançant dispositius mecànics d'unió, s'han de realitzar segons les especificacions de la DT i les indicacions del fabricant, en qualsevol cas, s'ha de complir l'especificat en l'article 69.5.2.6 de l'EHE.
Les armadures han d'estar subjectades entre elles i a l'encofrat de manera que mantinguin la seva posició durant l'abocada i la compactació del formigó.
Les armadures d'espera han d'estar subjectades a l'engraellat dels fonaments.
Quan és necessari recobriments superiors a 50 mm, s'ha de col·locar una malla de repartiment en mig d'aquest gruix, en la zona de tracció, segons s'especifica a l'article 37.2.4.1 de la norma EHE, excepte en el cas d'elements que hagin de quedar soterrats.
La DF ha d'aprovar la col·locació de les armadures abans de començar el formigonament.
Per a qualsevol classe d'armadures passives, inclosos els estreps, el recobriment no ha de ser inferior, en cap punt, als valors determinats en la taula 37.2.4. de la norma EHE, en funció de la classe d'exposició ambiental a que es sotmetrà el formigó armat, segons el que indica l'article 8.2.1 de la mateixa norma.
Els sistemes auxiliars per a l'armat de la peça formats per barres o filferros, encara que no formen part de l'armadura, han de complir els recobriments mínims, a efectes de garantir la durabilitat de la peça.
Distància lliure armadura parament: >= D màxim, >= 0,80 granulat màxim
(on: D diàmetre armadura principal o diàmetre equivalent)
Distància lliure barra doblegada - parament: >= 2 D
La realització dels ancoratges de les barres al formigó, pel que fa a la forma, posició dins la peça i llargària de les barres ha de seguir les prescripcions de l'EHE, article 69.5.1.
Toleràncies d'execució:
- Llargària solapa: - 0 mm, + 50 mm
- Llargària d'ancoratge i solapa: -0,05L (<= 50 mm, mínim 12 mm), + 0,10 L (<=50 mm)
- Posició:
  - En series de barres paral·leles: ± 50 mm
  - En estreps i cèrcols: ± b/12 mm

(on b es el costat menor de la secció de l'element)
Les toleràncies en el recobriment i la posició de les armadures han de complir l'especificat a l'UNE 36831.
BARRES CORRUGADES:
Es poden col·locar en contacte tres barres, com a màxim, de l'armadura principal i quatre en el cas de peces comprimides, formigonades en posició vertical, on no sigui necessari realitzar empalmaments en les armadures.
El diàmetre equivalent del grup de les barres no ha de ser de més de 50 mm. (on diàmetre equivalent es el de la secció circular equivalent a la suma de les seccions de les barres que formen el grup).
No s'han de solapar barres de D >= 32 mm sense justificar satisfactòriament el seu comportament.
Els empalmaments per solapa de barres agrupades han de complir l'article 69.5.2.3 de l'EHE.
Es prohibeix l'empalmament per solapa en grups de quatre barres.
En la zona de solapament s'ha de disposar armadures transversals amb secció igual o superior a la secció de la barra solapada més gran.
Distància lliure vertical i horitzontal entre 2 barres aïllades consecutives: >= D màxim, >= 1,25 granulat màxim, >= 20 mm
Distància entre els centres dels empalmaments de barres consecutives, segons direcció de l'armadura: >= longitud bàsica d'ancoratge (Lb)
Distància entre les barres d'un empalmament per solapa: <= 4 D
Distància entre barres traccionades empalmades per solapa: <= 4 D, >= D màxim, >= 20 mm, >= 1,25 granulat màxim
Llargària solapa: a x Lb neta:
(on: a coeficient indicat en la taula 69.5.2.2 de l'EHE; Lb neta valor de la taula 69.5.1.2 de la EHE).
MALLA ELECTROSOLDADA:
El empalmament per solapa de malles electrosoldades ha de complir l'especificat en l'article 69.5.2.4 de l'EHE.
Llargària de la solapa en malles acoblades: a x Lb neta:

- Ha de complir, com a mínim: >= 15 D, >= 20 cm

(on: a es el coeficient de la taula 69.5.2.2 de l'EHE; Lb neta valor de la taula 69.5.1.4 de l'EHE)
Llargària de la solapa en malles superposades:
- Separació entre elements solapats (longitudinal i transversal) > 10 D: 1,7 Lb
- Separació entre elements solapats (longitudinal i transversal) <= 10 D: 2,4 Lb

2.- CONDICIONS DEL PROCÉS D'EXECUCIÓ

CONDICIONS GENERALS:
El doblegat de les armadures s'ha de fer a temperatura ambient, mitjançant doblegadores mecàniques i a velocitat constant, amb l'ajut de mandrí, de manera que es garanteixi una curvatura constant en tota la zona.
No s'han d'adreçar colzes excepte si es pot verificar que no es faran malbé.
S'han de col·locar separadors per a garantir el recobriment mínim i no han de produir fissures ni filtracions al formigó.
La disposició dels separadors ha de complir l'especificat en la taula 69.8.2 de l'EHE-08
Els separadors han d'estar expressament dissenyats per a aquesta finalitat i han de complir l'especificat en l'article 37.2.5 de l'EHE. Es prohibeix l'ús de fusta o qualsevol material residual de construcció (maó, formigó, etc.). Si han de quedar vistos, no poden ser metàl·lics.
En cas de realitzar soldadures s'han de seguir les disposicions de la norma UNE 36832 i les han d'executar operaris qualificats d'acord amb la normativa vigent.

3.- UNITAT I CRITERIS D'AMIDAMENT

BARRES CORRUGADES:
kg de pes calculat segons les especificacions de la DT, d'acord amb els criteris següents:
- El pes unitari per al seu càlcul ha de ser el teòric
- Per a poder utilitzar un altre valor diferent del teòric, cal l'acceptació expressa de la DF.
- El pes s'obtindrà amidant la llargària total de les barres (barra+cavalcament)
- L'escreix d'amidament corresponent als retalls està incorporat al preu de la unitat d'obra com a increment del rendiment (1,05 kg de barra d'acer per kg de barra ferrallada, dins de l'element compost)

MALLA ELECTROSOLDADA:
m2 de superfície amidada segons les especificacions de la DT.
Aquest criteri inclou les pèrdues i increments de material corresponents a retalls i empalmaments.

4.- NORMATIVA DE COMPLIMENT OBLIGATORI

NORMATIVA GENERAL:
Real Decreto 314/2006, de 17 de marzo, por el que se aprueba el Código Técnico de la Edificación Parte 2. Documento Básico de Seguridad estructural DB-SE.
Real Decreto 1247/2008, de 18 de julio, por el que se aprueba la Instrucción de Hormigón Estructural (EHE-08).

5.- CONDICIONS DE CONTROL D'EXECUCIÓ I DE L'OBRA ACABADA

OPERACIONS DE CONTROL:
Els punts de control més destacables són els següents:
- Recepció i aprovació del informe d'especejament per part del contractista.
- Inspecció abans del formigonat de totes les unitats d'obra estructurals amb observació dels següents punts:
  - Tipus, diàmetre, longitud i disposició de les barres i malles col·locades.
  - Rectitud.
  - Lligams entre les barres.
  - Rigidesa del conjunt.
  - Netedat dels elements.

CRITERIS DE PRESA DE MOSTRES:
Bàsicament el control de l'execució està confiat a la inspecció visual de les persones que l'exerceixen, amb la qual cosa el seu bon sentit, coneixements tècnics i experiència son fonamentals per aconseguir el nivell de qualitat previst.
INTERPRETACIÓ DE RESULTATS I ACTUACIONS EN CAS D'INCOMPLIMENT:
Desautorització del formigonat fins que no es prenguin les mesures de correcció adequades.

GB - PROTECCIONS I SENYALITZACIÓ

GBB - SENYALITZACIÓ VERTICAL

GBB2 - SENYALS D'INFORMACIÓ, SITUACIÓ I ORIENTACIÓ

1.- DEFINICIÓ I CONDICIONS DE LES PARTIDES D'OBRA EXECUTADES

Elements per a senyalització vertical de vials fixats al seu suport.
S'han considerat els elements següents:
- Plaques amb senyals d'informació

S'han considerat els llocs de col·locació següents:
- Vials públics
- Vials d'ús privat

L'execució de la unitat d'obra inclou les operacions següents:
- Replanteig
- Fixació del senyal al suport
- Comprovació de la visibilitat del senyal
- Correcció de la posició si fos necessària

CONDICIONS GENERALS:
L'element ha d'estar fixat al suport, a la posició indicada a la DT, amb les modificacions introduïdes al replanteig previ, aprovades per la DF.
Ha de resistir un esforç d'1 kN aplicats al seu centre de gravetat, sense que es produeixin variacions de la seva orientació.
S'ha de situar en un pla vertical, perpendicular a l'eix de la calçada.
Toleràncies d'execució:
- Verticalitat: ± 1°

VIALS PÚBLICS:
Ha de ser visible des d'una distància de 70 m o des de la zona de parada d'un automòbil, tot i que hi hagi un camió situat per davant a 25 m.
Aquesta visibilitat s'ha de mantenir de nit, amb les llums curtes.
Distància a la calçada: >= 50 cm
PLAQUES AMB SENYALS DE PERILL, PRECEPTIVES, DE REGULACIÓ I D'INFORMACIÓ I RÈTOLS:
La distància al pla del paviment ha de ser >= 1 m, mesurat per la part més baixa de l'indicador.

2.- CONDICIONS DEL PROCÉS D'EXECUCIÓ

No s'han de produir danys a la pintura, ni bonys a la planxa durant el procés de fixació.
No s'ha de foradar la planxa per fixar-la. S'han d'utilitzar els forats existents.
Els elements auxiliars de fixació han de complir les característiques indicades en les normes UNE 135312 i UNE 135314.

3.- UNITAT I CRITERIS D'AMIDAMENT

PLAQUES AMB SENYALS DE PERILL, PRECEPTIVES, DE REGULACIÓ, D'INFORMACIÓ I COMPLEMENTÀRIES, I CAIXETINS DE RUTA:
Unitat de quantitat realment col·locada a l'obra segons les especificacions de la DT, i aprovada per la DF.

4.- NORMATIVA DE COMPLIMENT OBLIGATORI

VIALS PÚBLICS:
* Orden de 6 de febrero de 1976 por la que se aprueba el Pliego de Prescripciones Técnicas Generales para Obras de Carreteras y Puentes (PG-3).
* Orden FOM/2523/2014, de 12 de diciembre, por la que se actualizan determinados artículos del Pliego de Prescripciones Técnicas Generales para Obras de Carreteras y Puentes, relativos a materiales básicos, a firmes y pavimentos, y a señalización, balizamiento y sistemas de contención de vehículos (PG-3).
Orden FOM/534/2014, de 20 de marzo, por la que se aprueba la norma 8.1-IC señalización vertical de la Instrucción de Carreteras.
VIALS PRIVATS:

No hi ha normativa de compliment obligatori.

5.- CONDICIONS DE CONTROL D'EXECUCIÓ I DE L'OBRA ACABADA

OPERACIONS DE CONTROL:
- Comprovació topogràfica de la situació i col·locació de tots els senyals.
- Inspecció visual de l'estat general dels senyals i la seva visibilitat.
- Per a cada senyal i cartell seleccionat:
  - Determinació de les característiques fotomètriques (coeficient de retrorreflexió) i colorimètriques (coordenades cromàtiques i factor de luminància) en la zona retrorreflectant cada 20unitats.
  - Determinació de les característiques colorimètriques en la zona no retrorreflectant.

CRITERIS DE PRESA DE MOSTRES:
- Els controls es realitzaran segons les indicacions de la DF.
- El nombre de senyals i cartells seleccionats per a controlar, respondrà als criteris indicats en l'apartat de control de materials (S).

INTERPRETACIÓ DE RESULTATS I ACTUACIONS EN CAS D'INCOMPLIMENT:
- Els criteris d'acceptació i rebuig per a un lot de senyals o cartells del mateix tipus, es corresponen als indicats en l'apartat de control de materials (nivell 4,0).

Correcció de les irregularitats observades a càrrec del contractista.

GD - DRENATGES, SANEJAMENT I CANALITZACIONS

GD5 - DRENATGES

GD57 - CUNETES REVESTIDES DE FORMIGÓ

1.- DEFINICIÓ I CONDICIONS DE LES PARTIDES D'OBRA EXECUTADES

Formació de cuneta de diferents seccions, revestida de formigó.
L'execució de la unitat d'obra inclou les operacions següents:
- Preparació de la zona de treball
- Situació dels punts topogràfics exteriors a l'excavació
- Replanteig de la zona a excavar
- Excavació de les terres
- Muntatge i col·locació dels elements de l'encofrat, inclòs el pintat de les superfícies interiors de l'encofrat amb un producte desencofrant, tapat dels junts entre peces, col·locació dels dispositius de sujecció i travament, aplomat i desmuntatge, retirada de l'encofrat i de tot el material auxiliar
- Revestiment de la cuneta amb formigó
- Càrrega de les terres sobre camió, contenidor, o formació de cavallons a la vora de la rasa, segons indiqui la partida d'obra

CONDICIONS GENERALS:
La cuneta ha de tenir la forma i dimensions especificades en la DT, o en el seu defecte, les determinades per la DF.
Ha de tenir el pendent especificat a la DT, o en el seu defecte, el que especifiqui la DF.
El fons de l'excavació no ha de tenir material engrunat o fluix i les esquerdes i els forats han de quedar reblerts.
Els elements que formen l'encofrat i les seves unions han de ser suficientment rígids i resistents per a garantir les toleràncies dimensionals i per a suportar, sense assentaments ni deformacions perjudicials, les accions estàtiques i dinàmiques que comporta el seu formigonament i compactació.
Es prohibeix l'ús d'alumini en motlles que hagin d'estar en contacte amb el formigó, excepte quan es faciliti a la DF certificat emès per una entitat de control, conforme els panells han rebut tractament superficial que eviti la reacció amb els àlcalis del ciment
L'interior de l'encofrat ha d'estar pintat amb desencofrant abans del muntatge, sense que hi hagi regalims. La DF ha d'autoritzar, en cada cas, la col·locació d'aquests productes.
El desencofrant no ha d'impedir la ulterior aplicació de revestiment ni la possible execució de junts de formigonament, especialment quan siguin elements que posteriorment s'hagin d'unir per a treballar solidàriament.
No s'ha d'utilitzar gas-oil, greixos o similars com a desencofrants. S'han d'utilitzar vernissos antiadherents a base de silicones o preparats d'olis solubles en aigua o greixos en dissolució.

Ha de ser suficientment estanc per a impedir una pèrdua apreciable de pasta entre els junts.
Ha d'estar muntat de manera que permeti un desmuntatge fàcil, que s'ha de fer sense cops ni sotragades.
Abans de començar a formigonar, el contractista ha d'obtenir de la DF l'aprovació per escrit de l'encofrat.
El fons de l'encofrat ha de ser net abans de començar a formigonar.
El nombre de puntals de suport de l'encofrat i la seva separació depèn de la càrrega total de l'element. Han d'anar degudament travats en tots dos sentits.
S'han d'adoptar les mesures oportunes per a què els encofrats i motlles no impedeixin la lliure retracció del formigó.
Cap element d'obra podrà ser desencofrat sense l'autorització de la DF.
No s'han de reblir els cocons o defectes que es puguin apreciar al formigó al desencofrar, sense l'autorització de la DF.
Els filferros i ancoratges de l'encofrat que hagin quedat fixats al formigó s'han de tallar al ras del parament.
En l'execució del formigonat s'han de complir les prescripcions establertes en la norma EHE, en especial les que fan referència a la seva durabilitat (art.8.2 i 37 de l'EHE) en funció de les classes d'exposició.
La superfície de l'element ha de tenir una textura uniforme i sense segregacions.
El formigó col·locat no ha de tenir disgregacions o buits a la massa.
Ha de tenir els junts de retracció i dilatació especificades en la DT o, en el seu defecte, indicades per la DF.
Aquests junts han de complir les especificacions del seu plec de condicions.
El gruix del revestiment de formigó no ha de ser inferior en cap punt al previst a la DT.

2.- CONDICIONS DEL PROCÉS D'EXECUCIÓ

No s'ha de treballar amb pluja, neu o vent superior als 60 km/h.
S'han de protegir els elements de servei públic que puguin resultar afectats per les obres.
S'han d'eliminar els elements que puguin entorpir els treballs d'execució de la partida.
S'ha de seguir l'ordre dels treballs previst per la DF.
Abans de començar els treballs, es farà un replanteig previ que ha de ser aprovat per la DF.
Els treballs s'han de fer de manera que molestin el mínim possible als afectats.
En cas d'imprevistos (terrenys inundats, olors de gas, restes de construccions, etc.), s'han de suspendre els treballs i avisar a la DF.
No s'han d'acumular terres o materials a la vora de l'excavació.
No s'ha de treballar simultàniament en zones superposades.
Hi ha d'haver punts fixos de referència exteriors a la zona de treball, als quals s'hi han de referir totes les lectures topogràfiques.
No s'ha de rebutjar cap material obtingut de l'excavació sense l'autorització expressa de la DF.
S'ha d'evitar la formació de pols, pel que cal regar les parts que s'hagin de carregar.
L'operació de càrrega s'ha de fer amb les precaucions necessàries per a aconseguir unes condicions de seguretat suficients.
S'ha de complir la normativa vigent en matèria mediambiental, de seguretat i salut i d'emmagatzematge i transport de productes de construcció.
Les terres s'han d'extreure de dalt a baix sense socavar.
L'aportació de terres per a correcció de nivells ha de ser la mínima possible, de les mateixes existents i de compacitat igual.
S'ha de tenir en compte el sentit d'estratificació de les roques.
S'han de mantenir els dispositius de desguàs necessaris, per tal de captar i reconduir els corrents d'aigua interns, en els talussos.
Abans de formigonar s'ha de comprovar l'anivellament, l'aplomat i la solidesa del conjunt.
No s'han de transmetre a l'encofrat vibracions de motors.
La col·locació dels encofrats s'ha de fer de forma que s'eviti malmetre estructures ja construïdes.
El subministrador dels puntals ha de justificar i garantir les seves característiques i les condicions en que s'han d'utilitzar.
En el cas que els encofrats hagin variat les seves característiques geomètriques per haver patit desperfectes, deformacions, guerxaments, etc, no s'han de forçar per a que recuperin la seva forma correcta.
Quan entre la realització de l'encofrat i el formigonament passin més de tres mesos, s'ha de fer una revisió total de l'encofrat, abans de formigonar.
El formigonat s'ha de fer durant el període de temps en el que el desencofrant sigui actiu.
Per al control del temps de desencofrat, s'han d'anotar a l'obra les temperatures màximes i mínimes diàries mentre durin els treballs d'encofrat i desencofrat, així com la data en què s'ha formigonat cada element.
El desencofrat de l'element s'ha de fer sense cops ni sotragades.
El formigonament s'ha d'aturar quan es preveu que durant les 48 h següents la temperatura pot ser inferior a 0°C. Si en algun cas fos imprescindible formigonar en aquestes condicions, s'han de prendre les mesures necessàries per

tal de garantir que en el procés d'enduriment del formigó no es produiran defectes en els elements ni pèrdues de resistència.
La capa no s'ha d'estendre fins que s'hagi comprovat que la superfície sobre la que ha d'assentar-se té les condicions de qualitat i formes previstes, amb les toleràncies establertes. Si en aquesta superfície hi ha defectes o irregularitats que excedeixen les tolerables, s'han de corregir abans de l'execució de la partida d'obra, d'acord amb les instruccions de la DF.
En temps calorós, o amb vent i humitat relativa baixa, s'han d'extremar les precaucions per a evitar dessecacions superficials i fissuracions, segons les indicacions de la DF.
Quan la temperatura ambient sigui superior als 25°C, s'ha de controlar constantment la temperatura del formigó, que no ha de superar en cap moment els 30°C.
S'ha d'interrompre el formigonament quan plogui amb una intensitat que pugui provocar la deformació del cantell de les lloses o la pèrdua de la textura superficial del formigó fresc.
Entre la fabricació del formigó i el seu acabat no pot passar més d'1 h. La DF podrà ampliar aquest termini fins a un màxim de 2 h si s'utilitzen ciments amb un inici d'enduriment >= 2,30 h, si es prenen mesures per tal d'inhibir l'enduriment del formigó o si les condicions ambientals son molt favorables.
El formigó s'ha de posar en obra abans de començar l'adormiment. La seva temperatura ha de ser superior a 5°C.
L'abocada i l'estesa s'han de realitzar tenint cura d'evitar segregacions i contaminacions.
S'han de facilitar els mitjans necessaris per tal de permetre la circulació del personal i evitar danys al formigó fresc.
Els talls de formigonat han de tenir tots els accessos senyalitzats i condicionats per a protegir la capa construïda.
S'han de disposar junts transversals de formigonament al final de la jornada, o quan s'hagi produït una interrupció del formigonament que faci témer un inici de l'adormiment al front d'avanç.
Sempre que sigui possible s'han de fer coincidir aquests junts amb un de contracció o de dilatació, modificant si és necessari la situació d'aquells, segons les instruccions de la DF.
Si no es pot fer d'aquesta forma, s'han de disposar a una distància del junt més proper >= 1,5 m.
On sigui necessari aportar material per a corregir una zona baixa, s'ha d'utilitzar formigó no estès.
En el cas que s'aturi la posada a l'obra del formigó més de 1/2 h, s'ha de cobrir el front de forma que no s'evapori l'aigua.
En el cas que no hi hagi una il·luminació suficient a criteri de la DF, s'ha d'aturar el formigonament de la capa amb prou antelació per a que es pugui acabar amb llum natural.
La DF podrà autoritzar la substitució de les textures per estriat o ranurat, per una denudació química de la superfície del formigó fresc.
El formigó s'ha de curar amb un producte filmogen, excepte en el cas que la DF autoritzi un altre sistema, el reg de cura, en el seu cas, ha de complir l'especificat en el Plec de condicions corresponent.
S'ha de prohibir tot tipus de circulació sobre la capa durant els 3 dies següents al formigonament, a excepció del imprescindible per a l'execució de junts i la comprovació de la regularitat superficial.
El trànsit d'obra no ha de circular abans de 7 dies de l'acabat de la capa i mai abans de que el formigó hagi assolit el 80% de la resistència exigida als 28 dies.

3.- UNITAT I CRITERIS D'AMIDAMENT

m de llargària mesurat sobre el terreny.

4.- NORMATIVA DE COMPLIMENT OBLIGATORI

Orden de 6 de febrero de 1976 por la que se aprueba el Pliego de Prescripciones Técnicas Generales para Obras de Carreteras y Puentes (PG-3).
Orden FOM/1382/2002 de 16 de mayo, por la que se actualizan determinados artículos del pliego de prescripciones técnicas generales para obras de carreteras y puentes relativos a la construcción de explanaciones, drenajes y cimentaciones (PG-3).
Orden de 14 de mayo de 1990 por la que se aprueba la Instrucción de carreteras 5.2-1C «Drenaje superficial».

GD - DRENATGES, SANEJAMENT I CANALITZACIONS

GD5 - DRENATGES

GD5K - CAIXES PER A INTERCEPTORS

1.- DEFINICIÓ I CONDICIONS DE LES PARTIDES D'OBRA EXECUTADES

Execució de caixa per a embornals o interceptors, sobre solera de formigó.
S'han considerat els materials següents:
- Caixa de formigó
- Caixa de maó calat arrebossada i lliscada i eventualment esquerdejada per fora

L'execució de la unitat d'obra inclou les operacions següents:
En caixa de formigó:
- Comprovació de la superfície d'assentament
- Col·locació del formigó de la solera
- Muntatge de l'encofrat
- Preparació de la trobada de la caixa amb el tub de desguàs
- Col·locació del formigó de la caixa
- Desmuntatge de l'encofrat
- Cura del formigó

En caixa de maó:
- Comprovació de la superfície d'assentament
- Col·locació del formigó de la solera
- Col·locació dels maons amb morter
- Preparació de la trobada de la caixa amb el tub de desguàs
- Arrebossat i lliscat de l'interior de la caixa
- Esquerdejat exterior de la caixa, en el seu cas

CONDICIONS GENERALS:
La solera ha de quedar plana, anivellada i a la fondària prevista a la DT.
La caixa ha de quedar aplomada i ben assentada sobre la solera.
El nivell del coronament ha de permetre la col·locació del bastiment i la reixa enrasats amb el paviment o zona adjacent sense sobresortir d'ella.
El forat per al pas del tub de desguàs ha de quedar preparat.
Els angles interiors han de ser arrodonits.
La caixa acabada ha d'estar neta de qualsevol tipus de residu.
Toleràncies d'execució:
- Desviació lateral:
  - Línia de l'eix: ± 24 mm
  - Dimensions interiors: ± 5 D, < 12 mm

(D = la dimensió interior màxima expressada en m)
- Nivell soleres: ± 12 mm
- Gruix (e):
  - e <= 30 cm: + 0,05 e (<= 12 mm), - 8 mm
  - e > 30 cm: + 0,05 e (<= 16 mm), - 0,025 e (<= -10 mm)

CAIXA DE FORMIGÓ:
El formigó col·locat no ha de tenir disgregacions o buits a la massa.
La secció de l'element no ha de quedar disminuïda en cap punt per la introducció d'elements de l'encofrat ni d'altres.
La resistència característica del formigó es comprovarà d'acord amb l'article 86 de l'EHE-08
CAIXA DE MAÓ:
Els maons han d'estar col·locats a trencajunts i les filades han de ser horitzontals.
Els junts han d'estar plens de morter.
La superfície interior ha de quedar revestida amb un arrebossat de gruix uniforme i ben adherit a la paret, i acabada amb un lliscat de pasta de pòrtland. El revestiment ha de ser llis, sense fissures, forats o altres defectes.
Gruix dels junts: <= 1,5 cm
Gruix de l'arrebossat i del lliscat: 1,1 cm
Toleràncies d'execució:
- Horitzontalitat de les filades: ± 2 mm/m
- Gruix de l'arrebossat i del lliscat: ± 2 mm

ESQUERDEJAT EXTERIOR:
La superfície exterior ha de quedar coberta sense discontinuïtats amb un esquerdejat ben adherit a la paret.
Gruix de l'arrebossat esquerdejat: <= 1,8 cm

2.- CONDICIONS DEL PROCÉS D'EXECUCIÓ

CONDICIONS GENERALS:
S'ha de treballar a una temperatura ambient que oscil·li entre els 5°C i els 40°C, sense pluja.
CAIXA DE FORMIGÓ:
No pot transcórrer més d'1,5 hora des de la fabricació del formigó fins el formigonament, a menys que la DF ho cregui convenient per aplicar medis que retardin l'adormiment.
L'abocada s'ha de fer des d'una alçària petita i sense que es produeixin disgregacions.
CAIXA DE MAÓ:
Els maons que s'han de col·locar han de tenir la humitat necessària per tal que no absorbeixin l'aigua del morter.
L'obra s'ha d'aixecar per filades senceres.
L'arrebossat s'ha d'aplicar un cop sanejades i humitejades les superfícies que l'han de rebre.

3.- UNITAT I CRITERIS D'AMIDAMENT

INTERCEPTORS:
m de llargària amidada segons les especificacions de la DT.

4.- NORMATIVA DE COMPLIMENT OBLIGATORI

* Orden de 6 de febrero de 1976 por la que se aprueba el Pliego de Prescripciones Técnicas Generales para Obras de Carreteras y Puentes (PG-3).
* Orden FOM/1382/2002 de 16 de mayo, por la que se actualizan determinados artículos del pliego de prescripciones técnicas generales para obras de carreteras y puentes relativos a la construcción de explanaciones, drenajes y cimentaciones (PG-3).
* Orden de 14 de mayo de 1990 por la que se aprueba la Instrucción de carreteras 5.2-1C «Drenaje superficial».
Real Decreto 1247/2008, de 18 de julio, por el que se aprueba la Instrucción de Hormigón Estructural (EHE-08).

GD - DRENATGES, SANEJAMENT I CANALITZACIONS

GD7 - CLAVEGUERES I COL·LECTORS

GD75 - CLAVEGUERES I COL·LECTORS AMB TUB CIRCULAR DE FORMIGÓ ENCADELLAT

1.- DEFINICIÓ I CONDICIONS DE LES PARTIDES D'OBRA EXECUTADES

Formació de clavegueró, claveguera o col·lector amb tubs de formigó circulars o ovoides encadellats, col·locats sobre llit d'assentament de formigó, rejuntats interiorment amb morter de ciment i argollats amb formigó, o amb maó foradat o rajola ceràmica col·locats amb morter.
L'execució de la unitat d'obra inclou les operacions següents:
- Execució de la solera de formigó
- Col·locació dels tubs
- Segellat dels tubs
- Rebliment amb formigó per acabar el llit d'assentament
- Realització de proves sobre la canonada instal·lada

CONDICIONS GENERALS:
El tub ha de seguir les alineacions indicades a la DT. Ha de quedar a la rasant prevista i amb el pendent definit per a cada tram.
Han de quedar centrats i alineats dins de la rasa.
La solera ha de quedar plana, anivellada i a la fondària prevista a la DT.
Ha de tenir el gruix mínim previst sota la directriu inferior del tub.
El llit d'assentament ha de reblir de formigó la rasa fins a mig tub en el cas de tubs circulars i fins a 2/3 del tub en el cas de tubs ovoides.
El formigó ha de ser uniforme i continu. No ha de tenir esquerdes o defectes de formigonament com disgregacions o buits a la massa.
El junt entre els tubs és correcte si els diàmetres interiors queden alineats. S'accepta un ressalt <= 3 mm.
Els junts han de ser estancs a la pressió de prova, han de resistir els esforços mecànics i no han de produir alteracions apreciables en el règim hidràulic de la canonada.

Cada element ha de quedar encadellat amb el següent, segellat exteriorment amb una anella de formigó, de maó foradat o de rajola comuna i, interiorment, amb un rejuntat de morter.
La canonada ha de quedar protegida dels efectes de les càrregues exteriors, del trànsit (en el seu cas), inundacions de la rasa i de les variacions tèrmiques.
En cas de coincidència de canonades d'aigua potable i de sanejament, les d'aigua potable han de passar per un pla superior a les de sanejament i han d'anar separades tangencialment 100 cm.
Un cop instal·lada la canonada, i abans del reblert de la rasa, han de quedar fetes satisfactòriament les proves de pressió interior i d'estanquitat en els trams que especifiqui la DF.
Per damunt del tub s'ha de fer un reblert de terres compactades, que han de complir l'especificat en el seu plec de condicions.
Distància de la generatriu superior del tub a la superfície:
- En zones amb trànsit rodat: >= 100 cm
- En zones sense trànsit rodat: >= 60 cm

Amplària de la rasa :
- Tubs circulars: >= diàmetre nominal + 40 cm
- Tubs ovoides: >= diàmetre menor + 40 cm

Pressió de la prova d'estanquitat: <= 1 bar
Argollat de formigó:
- Gruix de l'anella: >= 5 cm, <= 10 cm
- Amplària de l'anella: >= 20 cm, <= 30 cm

2.- CONDICIONS DEL PROCÉS D'EXECUCIÓ

La temperatura ambient per a formigonar ha d'estar entre 5°C i 40°C.
El formigó s'ha de posar a l'obra abans que s'inicií el seu adormiment. L'abocada s'ha de fer de manera que no es produeixin disgregacions. S'ha de compactar.
Abans de baixar els elements a la rasa la DF ha d'examinar-los, rebutjant els que presentin algun defecte.
Abans de la col·locació dels elements cal comprovar que la rasant, l'amplària, la fondària i el nivell freàtic de la rasa corresponen als especificats en la DT. En cas contrari cal avisar la DF.
La descàrrega i manipulació dels elements s'ha de fer de forma que no rebin cops.
El fons de la rasa ha d'estar net abans de baixar els elements.
Durant el procés de col·locació no s'han de produir desperfectes en la superfície del tub. Es recomana la suspensió del tub per mitjà de bragues de cinta ampla amb el recobriment adequat.
Les tuberies i rases s'han de mantenir lliures d'aigua, per això és de bona pràctica muntar els tubs en sentit ascendent, assegurant el desguàs dels punts baixos.
Els tubs s'han de calçar i colzar per a impedir el seu moviment.
Col·locats els elements al fons de la rasa, s'ha de comprovar que el seu interior és lliure d'elements que puguin impedir el seu assentament o funcionament correctes (terres, pedres, eines de treball, etc.).
En cas d'interrompre's la col·locació dels tubs s'ha d'evitar la seva obstrucció i s'ha d'assegurar el seu desguàs. Quan es reprenguin els treballs s'ha de comprovar que no s'hagi introduït cap cos estrany a l'interior dels tubs.
La unió entre els tubs i altres elements d'obra s'ha de fer garantint la no transmissió de càrregues, la impermeabilitat i l'adherència amb les parets.
No s'han de muntar trams de més de 100 m de llarg sense fer un reblert parcial de la rasa deixant el junts descoberts. Aquest reblert ha de complir les especificacions tècniques del reblert de la rasa.
Un cop situada la canonada a la rasa, parcialment reblerta excepte a les unions, s'han de fer les proves de pressió interior i d'estanquitat segons la normativa vigent.
Si es produeixen fuites apreciables durant la prova d'estanquitat, el contractista ha de corregir els defectes i procedir de nou a fer la prova.
No es pot procedir al reblert de les rases sense l'autorització expressa de la DF.

3.- UNITAT I CRITERIS D'AMIDAMENT

m de llargària instal·lada, amidada segons les especificacions de la DT, entre els eixos dels elements o dels punts per connectar.
Aquest criteri inclou les pèrdues de material per retalls i els empalmaments que s'hagin efectuat.
Aquest criteri inclou les despeses associades a la realització de les proves sobre la canonada instal·lada.

4.- NORMATIVA DE COMPLIMENT OBLIGATORI

Orden de 15 de septiembre de 1986 por la que se aprueba el Pliego de Prescripciones Técnicas Generales de

Tuberias de Saneamiento de Poblaciones.
Orden de 21 de junio de 1965 por la que se aprueba la Instrucción de la Dirección General de Carreteras 5.1.IC «Drenaje» que figura como anejo a esta Orden.
Orden de 14 de mayo de 1990 por la que se aprueba la Instrucción de carreteras 5.2-1C «Drenaje superficial».

5.- CONDICIONS DE CONTROL D'EXECUCIÓ I DE L'OBRA ACABADA

CONTROL D'EXECUCIÓ. OPERACIONS DE CONTROL:
Els punts de control més destacables són els següents:
- Inspecció visual de la base sobre la que s'assentaran els tubs i comprovació de les toleràncies d'execució, en especial en referència a les pendents.
- Inspecció visual de les peces abans de la seva col·locació, rebutjant les que presentin defectes.
- Control visual de les alineacions dels tubs col·locats i dels elements singulars, com ara unions amb pous i arquetes.
- Control d'execució del reblert (veure plec corresponent)

CONTROL DE L'OBRA ACABADA. OPERACIONS DE CONTROL:
Els punts de control més destacables són els següents:
- Un cop finalitzada l'obra i abans de la recepció provisional, es comprovarà el bon funcionament de la xarxa abocant aigua en els pous de registre de capçalera o, mitjançant les cambres de descàrrega si existissin, verificant el pas correcte d'aigua en els pous de registre aigües avall.
- En el cas de tubs en xarxa de clavegueram, es realitzaran, a més, les següents proves:
  - Prova de funcionament de la xarxa amb la realització de proves d'estanquitat sobre un 10 % de la seva longitud com a mínim (PPTG Tuberías de saneamiento de poblaciones (MOPU)).

CRITERIS DE PRESA DE MOSTRES:
Els controls s'han de realitzar segons les instruccions de la DF.
INTERPRETACIÓ DE RESULTATS I ACTUACIONS EN CAS D'INCOMPLIMENT:
Correcció de les irregularitats observades a càrrec del contractista.

GR - MESURES CORRECTORES D'IMPACTE AMBIENTAL I JARDINERIA

GR6 - PLANTACIONS I TRASPLANTAMENTS D'ARBRES I PLANTES

1.- DEFINICIÓ I CONDICIONS DE LES PARTIDES D'OBRA EXECUTADES

Plantació d'espècies vegetals.
S'han considerat les espècies següents:
- Arbres planifolis
- Coníferes
- Palmàcies
- Arbusts i arbres de petit format
- Plantes enfiladisses
- Plantes de petit port

S'han considerat les formes de subministrament següents:
- Arbre:
  - Amb l'arrel nua
  - Amb pa de terra
  - En contenidor
- Arbust, arbre de petit format o planta enfiladissa
  - En contenidor
- Plantes de petit port:
  - En alvèol forestal
  - En test

L'execució de la unitat d'obra inclou les operacions següents:
- Arbre, arbust o planta enfiladissa:
  - Comprovació i preparació del terreny de plantació
  - Replanteig del clot o rasa de plantació
  - Extracció de les terres

- Comprovació i preparació de l'espècie vegetal a plantar
- Plantació de l'espècie vegetal
- Reblert del clot de plantació
- Primer reg
- Càrrega de les terres sobrants sobre camió, en el seu cas

- Plantes de petit port:
  - Comprovació i preparació de la superfície a plantar
  - Comprovació i preparació de l'espècie vegetal a plantar
  - Plantació de l'espècie vegetal
  - Primer reg

ARBRES I ARBUSTS:
L'arbre o arbust ha de quedar al centre del clot de plantació.
Ha de quedar aplomat i a la posició prevista.
Ha d'estar plantat a la mateixa fondària que estava al viver.
Les palmeres i arbres joves han de quedar enfonsats de 10 a 25 cm respecte del seu nivell original, per afavorir l'arrelament.
Toleràncies d'execució:
- Replanteig (de la posició de l'exemplar): ± 10 cm

PLANTES:
Les plantes han de quedar a la situació i amb la densitat de plantació indicades a la DT.

2.- CONDICIONS DEL PROCÉS D'EXECUCIÓ

CONDICIONS GENERALS:
L'inici de la plantació exigeix l'aprovació prèvia per part de la DF.
La plantació s'ha de dur a terme en les èpoques de poca activitat fisiològica de l'espècie vegetal.
No s'ha de plantar quan es doni alguna de les següents condicions: temps de glaçades, pluges quantioses, nevades, vents forts, temperatures elevades o quan el sòl estigui glaçat o excessivament mullat.
Després de la plantació s'ha de realitzar un reg d'inundació fins que el sòl quedi a capacitat de camp.
L'operació de reg s'ha de fer a baixa pressió i sense produir descalçament de les terres ni pèrdua de sòl.
ARBRES I ARBUSTS:
Fondària mínima de sòl treballat:
- Arbres: 90 cm
- Arbusts: 60 cm

Fondària mínima de sòl remogut i fèrtil (un cop compactat):
- Arbres: 60 cm
- Arbusts: 40 cm

L'obertura del forat o, en el seu cas, la rasa de plantació s'ha d'haver fet amb la major antelació possible per afavorir la meteorització del sòl.
Les dimensions del clot de plantació han de ser suficients per tal de poder acomodar el pa de terra o el sistema radical sencer i el seu desenvolupament futur.
Dimensions mínimes del clot de plantació:
- Arbres:
  - Amplària: 2 x diàmetre del sistema radical o pa de terra
  - Fondària: fondària del sistema radical o pa de terra
- Arbusts:
  - Amplària: diàmetre arrels o pa de terra + 15 cm

Durant el període que està oberta, l'excavació ha de quedar protegida del pas de persones i vehicles.
El reblert del clot de plantació s'ha de fer en capes successives de menys de 30 cm, compactant-les amb mitjans manuals.
No han de quedar bosses d'aire entre les arrels i la terra.
No s'ha d'arrossegar l'exemplar, ni s'ha de girar una vegada assentat.
Quan l'excavació es realitza amb càrrega de les terres sobrants, s'ha de dur el 100% d'aquestes a un abocador autoritzat.
SUBMINISTRAMENT AMB L'ARREL NUA:
S'han de netejar les arrels quedant només les sanes i viables.
La planta s'ha de col·locar procurant que les arrels quedin en posició natural, sense que es dobleguin, especialment quan hi ha una arrel principal ben definida.
SUBMINISTRAMENT AMB PA DE TERRA:
La col·locació del pa de terra al forat de plantació s'ha de fer sense fer malbé l'estructura interna del mateix.

Quan és protegit amb malla metàl·lica i guix, una vegada dins del forat de plantació s'ha de trencar el guix i s'ha de tallar la malla metàl·lica amb cura, retirant tots aquests materials.
La planta s'ha de col·locar procurant que el pa de terra quedi ben assentat i en una posició estable.
SUBMINISTRAMENT EN CONTENIDOR:
S'ha d'extreure la planta del contenidor en el mateix moment de la plantació. S'ha de recuperar i emmagatzemar l'envàs, o bé s'ha d'introduir dins del forat de plantació i s'ha de procedir a trencar-lo i retirar-lo.
PLANTES:
Els treballs de condicionament del sòl s'han d'haver fet amb antelació suficient per facilitar l'aireig del sòl.
Fondària mínima de sòl treballat: 35 cm
Fondària mínima de sòl remogut i fèrtil: 10-15 cm
Quan el subministrament és en contenidor, els forats han de tenir, com a mínim, les mateixes dimensions d'aquest.
No han de quedar bosses d'aire sota de la base del bulb o del tubercle.
La profunditat de plantació ha de ser, com a regla general, el doble del diàmetre més gran.

3.- UNITAT I CRITERIS D'AMIDAMENT

Unitat mesurada segons les especificacions de la DT.

4.- NORMATIVA DE COMPLIMENT OBLIGATORI

NORMATIVA GENERAL:
* NTJ 08B:1993 Normes Tecnològiques de Jardineria i Paisatgisme. Implantació del material vegetal. Treballs de plantació.
ARBRES:
* NTJ 08C:2003 Normes Tecnològiques de Jardineria i Paisatgisme. Implantació del material vegetal. Tècniques de plantació d'arbres.

GR - MESURES CORRECTORES D'IMPACTE AMBIENTAL I JARDINERIA

GR7 - SEMBRES

1.- DEFINICIÓ I CONDICIONS DE LES PARTIDES D'OBRA EXECUTADES

Implantació de gespa per diferents procediments.
S'han considerat els procediments següents:
- Sembra directa
- Hidrosembra

L'execució de la unitat d'obra inclou les operacions següents:
Sembra directa:
- Comprovació i preparació de la superfície a sembrar
- Sembra de les llavors
- Cobertura de les llavors amb sorra de riu, en el seu cas
- Consolidació del sòl i allisada de la superfície de l'àrea de gespa mitjançant corronat, en el seu cas
- Primera sega, en el seu cas
- Protecció de la superfície sembrada

Hidrosembra:
- Comprovació i preparació de la superfície a hidrosembrar
- Barreja de les llavors, l'aigua, l'encoixinament, l'adob, el bioactivador i l'estabilitzador a la hidrosembradora
- Projecció de la barreja al terreny
- Protecció de la superfície sembrada

Hidrocobertura:
- Barreja de l'aigua, l'encoixinament i l'estabilitzador a la hidrosembradora
- Projecció de la barreja al terreny
- Protecció de la superfície sembrada

CONDICIONS GENERALS:
La barreja de llavors, els pans d'herba o els fragments de planta han de quedar distribuïts amb la màxima regularitat

i uniformitat.
La superfície a implantar ha de tenir el nivell previst.
Tota la capa de terra superficial ha de tenir el mateix nivell de compactació.
SEMBRA DIRECTA:
La dosi de sembra de la barreja de llavors ha de ser de 15 a 35 g/m2.
Abans de la sembra, la superfície a implantar ha de tenir la consistència de gra fi.
HIDROSEMBRA:
Projecció a pressió sobre el terreny d'una barreja d'aigua, llavors, fixador, fertilitzant i encoixinament. Pot incloure coadjuvants biològics i additius.
La dosi de sembra de la barreja de llavors ha de ser de 10 a 35 g/m2, amb una quantitat recomanada de 2 a 5 llavors/cm2.
L'acabat superficial ha de ser suficientment rugós per a afavorir l'adherència dels materials projectats.

2.- CONDICIONS DEL PROCÉS D'EXECUCIÓ

CONDICIONS GENERALS:
No s'ha d'implantar mai en sòls glaçats, excessivament secs o excessivament molls, ni en condicions meteorològiques molt desfavorables. En especial s'han d'evitar els dies ventosos i els dies amb temperatures elevades.
Abans de començar a preparar el llit de sembra, s'han d'eliminar la vegetació espontània i les llavors de males herbes.
S'han d'eliminar les pedres, cossos estranys, arrels i residus presents als 20 cm superiors del sòl.
Cal retirar de la superfície les pedres i tota mena de deixalles, així com els materials de difícil descomposició de diàmetre superior a 2 cm.
En els treballs d'implantació d'àrees de gespa en talussos s'han de preveure les proteccions en matèries de seguretat i salut necessàries per desenvolupar aquests treballs amb seguretat i reduir al màxim els riscs.
SEMBRA DIRECTA:
La sembra s'ha de realitzar en condicions meteorològiques favorables. Quan la temperatura del sòl sigui superior als 8-12ºC, i estigui suficientment humit.
Les llavors s'han de distribuir de manera uniforme i homogènia.
En el cas de sembra en talussos s'ha de distribuir més quantitat de llavors a la part alta del talús i a les voreres.
Les llavors s'han d'incorporar al sòl cobrint-les amb una capa de material de cobertura una o dues vegades el diàmetre màxim de la llavor, i en cap cas superior a 1 cm.
Una vegada la gespa ha assolit una alçària entre 40-60 mm s'ha d'efectuar la primera sega.
No s'ha de segar mai, d'una vegada, més del 30% de l'alçària foliar de la gespa.
Les restes de la sega no s'han de deixar sobre la gespa.
HIDROSEMBRA:
A les zones de clima mediterrani s'ha de dur a terme a la fi de l'estiu-tardor o la fi de l'hivern-primavera i a les zones de clima subalpí a la fi de l'estiu.
Des del moment que s'afegeixin les llavors a la barreja d'hidrosembra fins al moment en que s'inicia l'operació de sembra no han de transcòrrer més de 20 minuts.
No s'ha de començar l'execució de la hidrosembra fins que no s'hagi aconseguit una barreja homogènia de tots els seus components.
S'ha d'executar des de la base del talús, de baix a dalt.
L'expulsió de la barreja s'ha de realitzar descrivint cercles o en zig-zag.
En cas que la quantitat d'encoixinament prevista sigui gran, 150-200 g/m2 o més, la hidrosembra s'ha de fer en dues fases.
La barreja s'ha d'hidrosembrar uniformement a tota la zona d'implantació.

3.- UNITAT I CRITERIS D'AMIDAMENT

m2 de superfície amidada segons les especificacions de la DT.

4.- NORMATIVA DE COMPLIMENT OBLIGATORI

SEMBRA DIRECTA, IMPLANTACIÓ EN PA D'HERBA O IMPLANTACIÓ PER RIZOSEMBRA:
* NTJ 08G:2002 Normes Tecnològiques de Jardineria i Paisatgisme. Implantació del material vegetal. Sembra i implantació de gespes i prats.
HIDROSEMBRA:
* NTJ 08H:1996 Normes Tecnològiques de Jardineria i Paisatgisme. Implantació del material vegetal. Hidrosembres.

5.- CONDICIONS DE CONTROL D'EXECUCIÓ I DE L'OBRA ACABADA

CONTROL D'EXECUCIÓ. OPERACIONS DE CONTROL EN LLAVORS PER A HIDROSEMBRES:
- Observació de la superfície sobre la que s'ha d'executar l'hidrosembra.
- Inspecció visual del procés, amb especial atenció a la uniformitat i intensitat del reg.
- Durant l'execució de la hidrosembra, amb una freqüències de dues sèries cada 10.000 m2, es determinarà el contingut de llavors, mulch i fertilitzant un cop executada la hidrosembra, mitjançant el pes de la matèria seca (a 105º C).

CRITERIS DE PRESA DE MOSTRES EN LLAVORS PER A HIDROSEMBRES:
Es seguiran els criteris que en cada cas, indiqui la DF.
INTERPRETACIÓ DE RESULTATS I ACTUACIONS EN CAS D'INCOMPLIMENT EN LLAVORS PER A HIDROSEMBRES:
Correcció de les irregularitats observades a càrrec del contractista.

H - PARTIDES D'OBRA DE SEGURETAT I SALUT

HB - SENYALITZACIÓ PROVISIONAL

HB2 - BARRERES DE SEGURETAT

HB2C - ELEMENTS LONGITUDINALS MÒBILS RÍGIDS PER A BARRERES DE SEGURETAT

1.- DEFINICIÓ I CONDICIONS DE LES PARTIDES D'OBRA EXECUTADES

Barreres prefabricades de formigó d'ús temporal, amb l'objectiu de millorar la seguretat viària durant l'execució d'obres o tasques de manteniment a les carreteres.
L'execució de la unitat d'obra inclou les operacions següents:
- Replanteig
- Col·locació de les peces
- Fixació de les peces sobre la superfície d'assentament, en el seu cas
- Unió de les peces entre elles

CONDICIONS GENERALS:
El contractista ha de sotmetre a l'aprovació de la DF el pla de muntatge en el que s'ha d'indicar el mètode i mitjans auxiliars previstos.
Les peces disposades per al muntatge no han de presentar arestes descantellades, discontinuïtats en el formigó o armadures visibles.
La barrera s'ha de situar a la posició indicada a la DT, amb les modificacions expressament aprovades per la DF durant el replanteig.
No hi ha d'haver peces que sobresurtin de l'alineació.
Toleràncies d'execució:
- Replanteig: ± 3 cm
- Ressalts entre trams: ± 10 mm
- Nivells: ± 10 mm

2.- CONDICIONS DEL PROCÉS D'EXECUCIÓ

CONDICIONS GENERALS:
Abans d'executar la partida ha d'estar feta la base, complint les especificacions de la DT.
Abans de començar el muntatge la DF ha d'aprovar el replanteig.
El contractista ha de sotmetre a l'aprovació de la DF el pla de muntatge en el que s'ha d'indicar el mètode i mitjans auxiliars previstos.
La base de recolzament ha de ser estable i resistent.
Si el muntatge afectés el trànsit de vianants o vehicles, el contractista ha de presentar amb la suficient antelació, a l'aprovació de la DF, el sistema de senyalització i el programa de tall, restricció o desviament del trànsit.
La col·locació de la peça s'ha de realitzar de manera que no rebi cops que la puguin afectar.
Les irregularitats superiors a ± 1 cm entre la superfície de contacte de la barrera i el paviment, s'han de corregir col·locant bandes o tires de goma.
Les peces s'han de manipular pels punts d'ancoratge disposats per a aquest fi.
La unió entre les barreres s'ha de fer amb els elements de connexió subministrats pel fabricant.

3.- UNITAT I CRITERIS D'AMIDAMENT

m de llargària realment col·locat d'acord amb les especificacions de la DT.

4.- NORMATIVA DE COMPLIMENT OBLIGATORI

* Orden de 6 de febrero de 1976 por la que se aprueba el Pliego de Prescripciones Técnicas Generales para Obras de Carreteras y Puentes (PG-3).
* Orden FOM/2523/2014, de 12 de diciembre, por la que se actualizan determinados artículos del Pliego de Prescripciones Técnicas Generales para Obras de Carreteras y Puentes, relativos a materiales básicos, a firmes y pavimentos, y a señalización, balizamiento y sistemas de contención de vehículos (PG-3).
* Orden Circular 35/2014 sobre criterios de aplicación de sistemas de contención de vehículos.
Real Decreto 1247/2008, de 18 de julio, por el que se aprueba la Instrucción de Hormigón Estructural (EHE-08).
* UNE 135112:1994 Sistemas viales de contención de vehículos. Barreras de hormigón. Materiales básicos y control

de ejecución.

5.- CONDICIONS DE CONTROL D'EXECUCIÓ I DE L'OBRA ACABADA

CONTROL D'EXECUCIÓ. OPERACIONS DE CONTROL:
Els punts de control més destacables són els següents:
- Inspecció visual del material abans de la seva col·locació, rebutjant les peces malmeses
- Replanteig de la situació de les peces.
- Preparació de les superfícies o punts de recolzament, neteja i anivellament.
- Col·locació de l'apuntalament, en cas que sigui necessari.
- Anivellament i control topogràfic (si és el cas) de les peces col·locades.

CONTROL D'EXECUCIÓ. CRITERIS DE PRESA DE MOSTRES:
Les operacions de control s'han de realitzar segons les indicacions de la DF.
CONTROL D'EXECUCIÓ. INTERPRETACIÓ DE RESULTATS I ACTUACIONS EN CAS D'INCOMPLIMENT:
Correcció per part del contractista de les irregularitats observades.
No es permetrà la continuació dels treballs fins que no estiguin solucionats els defectes d'execució.
CONTROL DE L'OBRA ACABADA. OPERACIONS DE CONTROL:
Els punts de control més destacables són els següents:
- Inspecció visual de la unitat finalitzada i control de les condicions geomètriques d'acabat, segons l'article 100. de la norma EHE-08.
- Assaigs d'informació complementaria:
  - De les estructures projectades i construïdes d'acord a l'EHE-08, en les que els materials i l'execució hagin assolit la qualitat prevista, comprovada mitjançant els controls preceptius, sols necessiten sotmetre's a assaigs d'informació i en particular a proves de càrrega, les incloses en els següents supòsits:
    - Quan així ho disposi les Instruccions, reglaments específics d'un tipus d'estructura o el plec de prescripcions tècniques particulars.
    - Quan degut a caràcter particular de l'estructura convingui comprovar que la mateixa reuneix certes condicions específiques. En aquest cas el plec de prescripcions tècniques particulars establirà els assaigs oportuns que s'han de realitzar, indicant amb tota precisió la forma de realitzar-los i la manera d'interpretar els resultats.
    - Quan a judici de la DF existeixin dubtes raonables sobre la seguretat, funcionalitat o durabilitat de l'estructura.

CONTROL DE L'OBRA ACABADA. CRITERIS DE PRESA DE MOSTRES:
Els controls s'han de realitzar segons les indicacions de la DF, i el contingut del capítol 17 de la norma EHE-08.
CONTROL DE L'OBRA ACABADA. INTERPRETACIÓ DE RESULTATS I ACTUACIONS EN CAS D'INCOMPLIMENT:
Si s'aprecien deficiències importants en l'element construït, la DF podrà encarregar assaigs d'informació complementaria (testimonis, ultrasons, escleròmetre) per tal de tenir coneixement de les condicions de resistència assolides o altres característiques de l'element.

HB - SENYALITZACIÓ PROVISIONAL

HBB - SENYALITZACIÓ VERTICAL

1.- DEFINICIÓ I CONDICIONS DE LES PARTIDES D'OBRA EXECUTADES

Senyalització que referida a un objecte, activitat o situació determinades, proporcioni una indicació o una obligació relativa a la seguretat o la salut en el treball mitjançant un senyal en forma de plafó o un color, segons procedeixi.
CONDICIONS D'UTILITZACIÓ:
Principis generals:
Per a la utilització de la senyalització de seguretat s'ha de partir dels següents principis generals:
- La senyalització mai no elimina el risc.
- Una correcta senyalització no dispensa de l'adopció de mesures de seguretat i protecció per part dels projectistes i responsables de la seguretat en cada tall.
- Els destinataris hauran de tenir un coneixement adequat del sistema de senyalització.
- La senyalització indiscriminada pot provocar confusió o despreocupació en qui ho rebi, eliminant la seva eficàcia

preventiva.

CRITERIS DE SENYALITZACIÓ PROVISIONAL EN LES OBRES DE CONSTRUCCIÓ:

La seva forma, suport, colors, pictogrames i dimensions es correspondran amb els establerts en el RD 485/1997, de 14 d'abril, i estaran advertint, prohibint, obligant o informant en els llocs en què realment es necessiti, i solament en aquests.

En aquelles obres en les quals la intrusió de persones alienes hi sigui una possibilitat, hauran de col·locar-se els senyals de seguretat, amb llegendes al seu peu (senyal addicional), indicatives del seus respectius continguts.

S'instal·laran preferentment a una altura i posició adequades a l'angle visual dels seus destinataris, tenint en compte possibles obstacles, en la proximitat immediata del risc o objecte a senyalitzar o, quant es tracti d'un risc general, en l'accés a la zona de risc.

L'emplaçament del senyal serà accessible, estarà ben il·luminat i serà fàcilment visible.

No se situaran gaires senyals pròxims entre sí. Nota: Cal recordar que el rètol general enunciatiu dels senyals de seguretat, que acostuma a situar-se a l'entrada de l'obra, té únicament la consideració de plafó indicatiu.

Els senyals hauran de retirar-se quan deixi d'existir la situació que justificava el seu emplaçament.

No s'iniciaran obres que afectin a la lliure circulació sense haver col·locat la corresponent senyalització, abalisament i, en el seu cas, defenses. La seva forma, suport, colors, pictogrames i dimensions es correspondran amb l'establert en la Norma de Carreteres 8.3.- IC i catàleg d'Elements de Senyalització, Abalisament i Defensa per a circulació vial.

La part inferior dels senyals estaran a 1 m sobre la calçada. S'exceptua el cas dels senyals "SENTIT PROHIBIT" i "SENTIT OBLIGATORI" en calçades divergents, que podran col·locar-se sobre un pal solament, a la mínima altura.

Els senyals i plafons direccionals, es col·locaran sempre perpendiculars a l'eix de la via, mai inclinats.

El fons dels senyals provisionals d'obra serà de color groc.

Està prohibit posar cartells amb missatges escrits, diferents dels que figuren en el Codi de Circulació.

Tot senyal que impliqui una PROHIBICIÓ o OBLIGACIÓ haurà de ser repetida a intervals d'1 min. (s/velocitat limitada) i anul·lada en quant sigui possible.

Tota senyalització d'obres que exigeixi l'ocupació de part de l'esplanada de la carretera, es composarà, com a mínim, dels següents elements:

- Senyal de perill "OBRES" (Placa TP 18)
- Barrera que limiti frontalment la zona no utilitzable de l'esplanada

La placa "OBRES" haurà d'estar, com a mínim, a 150 m i, com a màxim, a 250 m de la barrera, en funció de la visibilitat del tram, de la velocitat del tràfic i del número de senyals complementaris, que es necessitin col·locar entre senyal i barrera. Finalitzats els treballs hauran de retirar-se totalment, si no queda cap obstacle en la calçada.

Per a aclarir, completar o intensificar la senyalització mínima, podrà afegir-se, segons les circumstàncies, els següents elements:

- Limitació progressiva de la velocitat, en escalons màxims de 30 km/h, des de la màxima permesa a la carretera fins la detenció total si fos necessari (Placa TR 301). El primer senyal de limitació pot situar-se prèviament a la de perill "OBRES"
- Avís de règim de circulació a la zona afectada (Plaques TP 25, TR 400, TR 5, TR 6, TR 305)
- Orientació dels vehicles per les possibles desviacions (Placa TR 401).
- Delimitació longitudinal de la zona ocupada.

No s'ha de limitar la velocitat per sota de 60 km/h en autopista o autovies, ni a 50 km a la resta de les vies, llevat del cas d'ordenació en sentit únic alternatiu, que podrà rebaixar-se a 40 km/h.

L'ordenació en sentit únic "ALTERNATIU" es durà a terme per un dels següents sistemes:

- Establiment de la prioritat d'un dels sentits mitjançant senyals fixos. Circular, amb fletxa vermella i negra. Quadrada, amb fletxa vermella i blanca.
- Ordenació diürna mitjançant senyals manuals (paletes o discos), si els senyalitzadors es poden comunicar visualment o mitjançant radio telèfon. Nota: El sistema de "testimoni" està totalment proscrit.
- Mitjançant semàfor regulador.

Quan s'hagi de tallar totalment la carretera o s'estableixi sentit únic alternatiu, durant la nit, la detenció serà regulada mitjançant semàfors. Durant el dia, poden utilitzar-se senyalitzadors amb armilla fotoluminiscent.

Quan per la zona de calçada lliure puguin circular dues files de vehicles s'indicarà la desviació de l'obstacle amb una sèrie de senyals TR 401 (direcció obligatòria), inclinades a 45º i formant en planta una alineació recta, l'angle de la qual amb el cantell de la carretera sigui inferior quant major sigui la velocitat permesa en el tram.

Tots els senyals seran clarament visibles, i per la nit reflectors.

2.- CONDICIONS DEL PROCÉS D'EXECUCIÓ

Es seguiran les recomanacions d'emmagatzematge i atenció, fixats pel fabricant i la DGT.

Es reemplaçaran els elements, es netejaran, es farà un manteniment i es col·locaran en el lloc assignat, seguint les instruccions del fabricant i la DGT.

S'emmagatzemaran en compartiments amplis i secs, amb temperatures compreses entre 15 i 25 ºC.

Els estocs i les entregues estaran documentades i custodiades, amb justificant de recepció i rebut, per un responsable delegat per l'empresa.
La vida útil dels senyals i abalisaments és limitada, degut tant al seu desgast prematur per l'ús, com a actuacions de vandalisme o atemptat patrimonial, amb independència que hagin estat o no utilitzades.

3.- UNITAT I CRITERIS D'AMIDAMENT

PLAQUES, SENYALS, SEMÀFORS I BASTIDOR PER A SUPORT DE SENYALITZACIÓ MÒBIL:
Unitat de quantitat instal·lada a l'obra d'acord amb la DT.
SUPORT RECTANGULAR D'ACER:
m de llargària mesurat segons especificacions de la DT.

4.- NORMATIVA DE COMPLIMENT OBLIGATORI

Ley 31/1995, de 8 de noviembre, de prevención de riesgos laborales.
Real Decreto 485/1997, de 14 de abril, sobre disposiciones mínimas en materia de señalización de seguridad y salud en el trabajo.
Real Decreto 363/1995, de 10 de marzo, por la que se aprueba el reglamento sobre notificación de sustancias nuevas y clasificación, envasado y etiquetado de sustancias peligrosas.
Orden de 31 de agosto de 1987 sobre señalización, balizamiento, defensa, limpieza y terminación de obras fijas en vías fuera de poblado.
UNE 23033-1:1981 Seguridad contra incendios. Señalización.
Real Decreto 842/2002 de 2 de agosto, por el que se aprueba el Reglamento Electrotécnico de Baja Tensión. REBT 2002.
UNE 1063:2000 Caracterización de tuberías según la materia de paso.
UNE 48103:1994 Pinturas y barnices. Colores normalizados.
DIN 2403:1984 Identification of pipelines according to the fluid conveyed.
UNE-EN 60073:1997 Principios básicos y de seguridad para interfaces hombre-máquina, el marcado y la identificación. Principios de codificación para dispositivos indicadores y actuadores.
UNE-EN 60204-1:1999 Seguridad de las máquinas. Equipo eléctrico de las máquinas. Parte 1: Requisitos generales.

HB - SENYALITZACIÓ PROVISIONAL

HBC - ABALISAMENT

1.- DEFINICIÓ I CONDICIONS DE LES PARTIDES D'OBRA EXECUTADES

L'abalisament consisteix en la delimitació d'una zona a fi d'acotar uns límits que no es desitja que siguin ultrapassats.
CONDICIONS D'UTILITZACIÓ:
Per a la utilització de la senyalització de seguretat s'ha de partir dels següents principis generals:
- L'abalisament mai no elimina el risc
- Un correcte abalisament no dispensa de l'adopció de mesures de seguretat i protecció per part dels responsables de la seguretat
- Els destinataris hauran de tenir un coneixement adequat del sistema d'abalisament
- L' abalisament indiscriminat pot provocar confusió o despreocupació en qui ho rebi, eliminant la seva eficàcia preventiva

CRITERIS DE SENYALITZACIÓ PROVISIONAL EN LES OBRES DE CONSTRUCCIÓ:
- L'emplaçament de l'abalisament serà accessible, estarà ben il·luminat i serà fàcilment visible.
- L'abalisament hauran de retirar-se quan deixi d'existir la situació que justificava el seu emplaçament.

CRITERIS D' ABALISAMENT VIAL EN OBRES DE CARRETERES:
- No s'iniciaran obres que afectin a la lliure circulació sense haver col·locat la corresponent senyalització, abalisament i, en el seu cas, defenses. La seva forma, suport, colors, pictogrames i dimensions es correspondran amb l'establert a la Norma de Carreteres 8.3.- IC i catàleg d'Elements de Senyalització, Abalisament i Defensa per a circulació vial.
- Les barreres tubulars portàtils, solament poden utilitzar-se com element de defensa o abalisament, si disposen en

el costat de circulació, de superfícies planes i reflectores. Els elements de defensa són els del tipus TD (barrera "Jersei" o barana metàl·lica).
- Tota senyalització d'obres que exigeixi l'ocupació de part de l'explanació de la carretera, es compondrà, com a mínim, dels següents elements:
- Senyal de perill "OBRES" (Placa TP 18).
- Barrera que limiti frontalment la zona no utilitzable de l'explanació.
- La placa "OBRES" haurà d'estar, com a mínim, a 150 m i, com a màxim, a 250 m de la barrera, en funció de la visibilitat del tram, de la velocitat del tràfic i del número de senyals complementaris, que es necessitin col·locar entre senyal i barrera. Finalitzats els treballs hauran de retirar-se absolutament, si no queda cap obstacle en la calçada.
- Per a l'abalisament de carrils provisionals s'adoptaran les següents precaucions:
- Col·locació de cons separats 5 10 m en corba i doble recta.
- Marca vial (pintura taronja) sobre el paviment.
- Captafars separats 5 10 m en corba i doble recta.
- Tots els abalisaments seran clarament visibles, i per la nit reflectors.
- Les barreres portàtils duran sempre en els seus extrems llums pròpies (vermelles fixes en el sentit de la marxa i grogues fixes o centellejants en el contrari). També duran llums grogues en ambdós extrems quan estiguin en el centre de la calçada, amb circulació per ambdós costats.
- En les carreteres el tràfic de les quals sigui d'intensitat diària superior a 500 vehicles, les barreres portàtils tindran reflectors a les bandes vermelles. Quan la intensitat sigui inferior, podran emprar-se captallums o bandes reflectores verticals de 10 cm d'espessor, centrades sobre cadascuna de les bandes vermelles.

2.- CONDICIONS DEL PROCÉS D'EXECUCIÓ

Es seguiran les recomanacions d'emmagatzematge i atenció, fixats pel fabricant i la DGT.
Es reemplaçaran els elements, es netejaran, es farà un manteniment i es col·locaran en el lloc assignat, seguint les instruccions del fabricant i la DGT.
S'emmagatzemaran en compartiments amplis i secs, amb temperatures compreses entre 15 i 25 ºC.
Els estocs i les entregues estaran documentades i custodiades, amb justificant de recepció i rebut, per un responsable delegat per l'empresa.
La vida útil dels senyals i abalisaments és limitada, degut tant al seu desgast prematur per l'ús, com a actuacions de vandalisme o atemptat patrimonial, amb independència que hagin estat o no utilitzades.

3.- UNITAT I CRITERIS D'AMIDAMENT

ELEMENTS AMIDATS PER UNITATS:
Unitat mesurada segons les especificacions de la DT.
ELEMENTS AMIDATS EN M:
m de llargària amidada segons les especificacions de la DT.

4.- NORMATIVA DE COMPLIMENT OBLIGATORI

Ley 31/1995, de 8 de noviembre, de prevención de riesgos laborales.
Real Decreto 485/1997, de 14 de abril, sobre disposiciones mínimas en materia de señalización de seguridad y salud en el trabajo.
Orden de 31 de agosto de 1987 sobre señalización, balizamiento, defensa, limpieza y terminación de obras fijas en vías fuera de poblado.
Real Decreto 842/2002 de 2 de agosto, por el que se aprueba el Reglamento Electrotécnico de Baja Tensión. REBT 2002.

5.DG DOCUMENTACIÓ GRÀFICA

5.DG.01. Planta situació
5.DG.02. Camí 18. Codi 6657. Vilarmau
5.DG.03. Camí 19. Codi 8608. Matagalls
5.DG.04. Camí 20. Codi 6802. La Vila. El Pujol. Coll de Bordoriol
5.DG.05. Camí 21. Codi 6621. El Martí
5.DG.06. Camí 22. Codi 705. L'erola (Can Gad)
5.DG.07. Camí 23. Codi 441. La Sala
5.DG.08. Camí 24. Codi 682. Pla de la Palla
5.DG.09. Camí 25. Codi 1841. Sant Segimont
5.DG.10. Detalls actuacions obra civil

N

682

441

705

NUCLI URBÀ VILADRAU

6657

6621

Límit terme municipal

Límit terme municipal

6802

6808

1841

PARC NATURAL DEL MONTSENY

RELACIÓ DE CAMINS

6657	Vilarmau
6808	Matagalls
6802	La Vila . El Pujol . Coll de Bordoriol
6621	El Martí
705	L'Erola (Can Gad)
441	La Sala
682	Pla de Palla
1841	Sant Segimon

ESCALA:

0 100 200 300 500

Ajuntament de Viladrau

ARRANJAMENT DE LA XARXA VIÀRIA BÀSICA DE CAMINS PER L'AFECTACIÓ DEL TEMPORAL "GLÒRIA"

MUNICIPI DE VILADRAU - PARC DEL MONTSENY

01	PLANTA DE SITUACIÓ CAMINS OBJECTE D'ARRANJAMENT	EXP 2020.03	ESCALA 1/20,000 (A3) 1/10,000 (A1)	ARQUITECTA	IMMA PUJOL MOLIST
				ARQUITECTE TÈCNIC	GERARD CODINA MAS

6657 Vilarmau

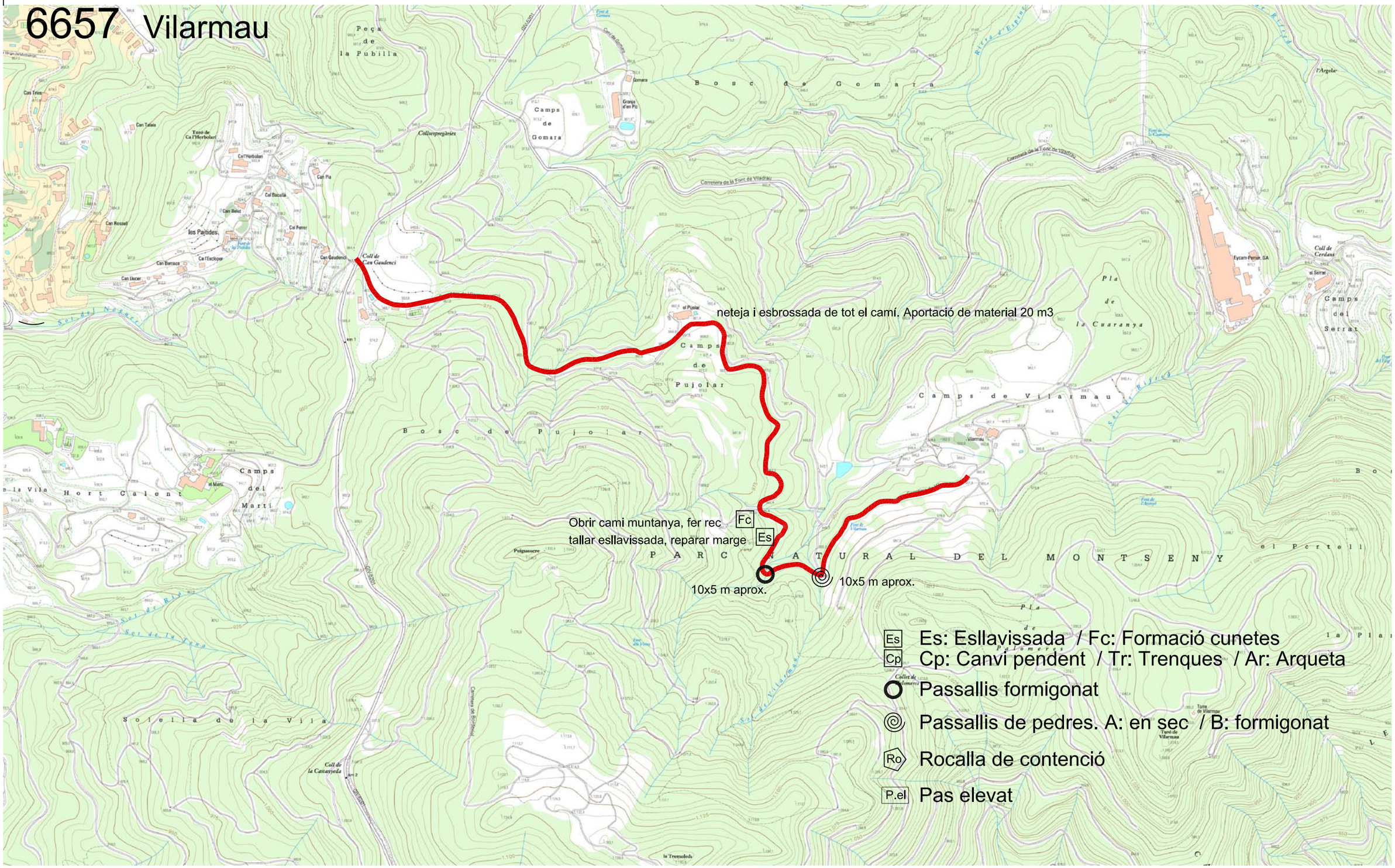

NÚM.	CODI CARTOGRAFIA	LONGITUD	INDRET	REPÀS FERM, RETIRADA ESLLAVISSADES I NETEJA ESTANDARD D'ARQUETES	ESLLAVISSADA CUNETES, ROCA	ARQUETES	ESCULLERA (M3)	CONSTRUCCIÓ PAS AIGUA	CONSTRUCCIÓ PAS AIGUA ELEVAT
18	6657	2,20	VILARMAU	2,18	1	-	-	2	-

Ajuntament de Viladrau

ARRANJAMENT DE LA XARXA VIÀRIA BÀSICA DE CAMINS PER L'AFECTACIÓ DEL TEMPORAL "GLÒRIA"

MUNICIPI DE VILADRAU - PARC DEL MONTSENY

		EXP	ESCALA		
02	CAMÍ 18 . CODI 6657 . VILARMAU DESCRIPCIÓ DE LA INTERVENCIÓ	2020,03	1/ 7,500 (A3)	ARQUITECTA	IMMA PUJOL MOLIST
				ARQUITECTE TÈCNIC	GERARD CODINA MAS

6808 Matagalls

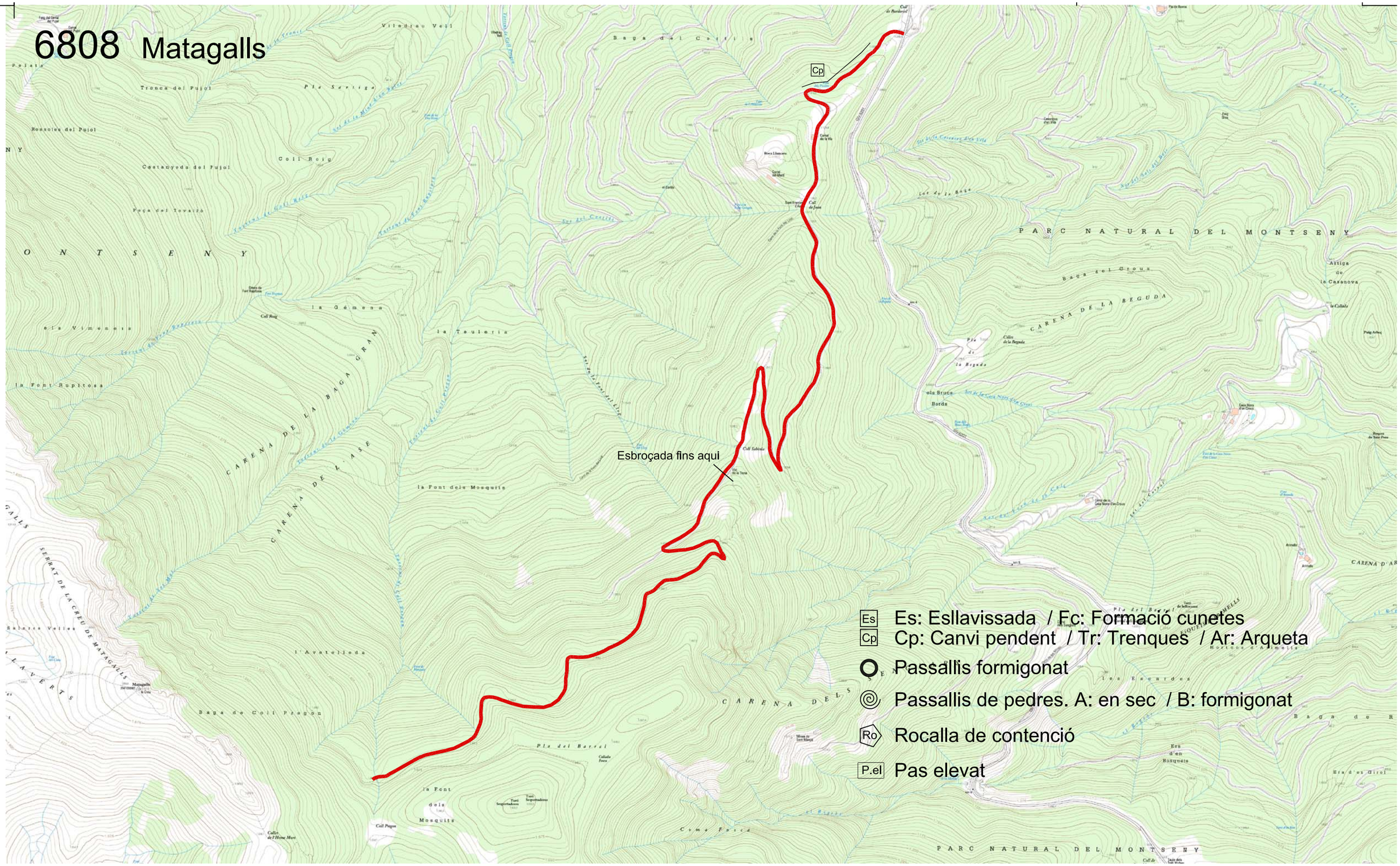

NÚM.	CODI CARTOGRAFIA	LONGITUD	INDRET	REPÀS FERM, RETIRADA ESLLAVISSADES I NETEJA ESTANDARD D'ARQUETES	ESLLAVISSADA, CANVIS P CUNETES, TRENQUES,	ARQUETES	ESCULLERA (M3)	CONSTRUCCIÓ PAS AIGUA	CONSTRUCCIÓ PAS AIGUA ELEVAT
19	6808	4,80	MATAGALLS	4,76	0,25	-	-	-	-

Ajuntament de Viladrau

ARRANJAMENT DE LA XARXA VIÀRIA BÀSICA DE CAMINS PER L'AFECTACIÓ DEL TEMPORAL "GLÒRIA"

MUNICIPI DE VILADRAU - PARC DEL MONTSENY

		EXP	ESCALA	ARQUITECTA	
03	CAMÍ 19 . CODI 6808 . MATAGALLS DESCRIPCIÓ DE LA INTERVENCIÓ	2020.03	1/ 10,000 (A3)	ARQUITECTE TÈCNIC	IMMA PUJOL MOLIST GERARD CODINA MAS

6802 La Vila .El Pujol .Coll de Bordoriol

Cp
Fc
Neteja arqueta
cp
+ cota. aportacio de material 10 m3
2m
Neteja arqueta
Ro
P.el
cp
Neteja arqueta
aportacio material 10 m3
Cp
cp
Tr
Es + Fc
4
pedres existents
Cp
treure morro i baixar cota
ampliar passallis B i trencar 1 costat
5
rocalla a baix el morro
10
ampliar passallis B
4
5
8
cami en bon estat

Es: Esllavissada / Fc: Formació cunetes
Cp: Canvi pendent / Tr: Trenques / Ar: Arqueta
Passallis formigonat
Passallis de pedres. A: en sec / B: formigonat
Ro: Rocalla de contenció
P.el: Pas elevat

Ajuntament de Viladrau

ARRANJAMENT DE LA XARXA VIÀRIA BÀSICA DE CAMINS PER L'AFECTACIÓ DEL TEMPORAL "GLÒRIA"

MUNICIPI DE VILADRAU - PARC DEL MONTSENY

		EXP	ESCALA	ARQUITECTA	
04	CAMÍ 20 .CODI 6802. LA VILA.EL PUJOL.COLL DE BORDORIOL DESCRIPCIÓ DE LA INTERVENCIÓ	2020.03	1/1 10.000 (A3) Borde	ARQUITECTE TÈCNIC	IMMA PUJOL MOLIST GERARD CODINA MAS

NÚM.	CODI CARTOGRAFIA	LONGITUD	INDRET	REPÀS FERM, RETIRADA ESLLAVISSADES I NETEJA ESTÀNDARD D'ARQUETES	ESLLAVISSADA, CANVI PE CUNETES,TRENQUES	ARQUETES	ESCULLERA (M3)	CONSTRUCCIÓ PAS AIGUA	CONSTRUCCIÓ PAS AIGUA ELEVAT
20	6802	7.00	LA VILA . EL PUJOL . COLL DE BORDORIOL	5,83	0,5 + 0,16 +	1	4+10+4+8	1	1

6621 El Martí

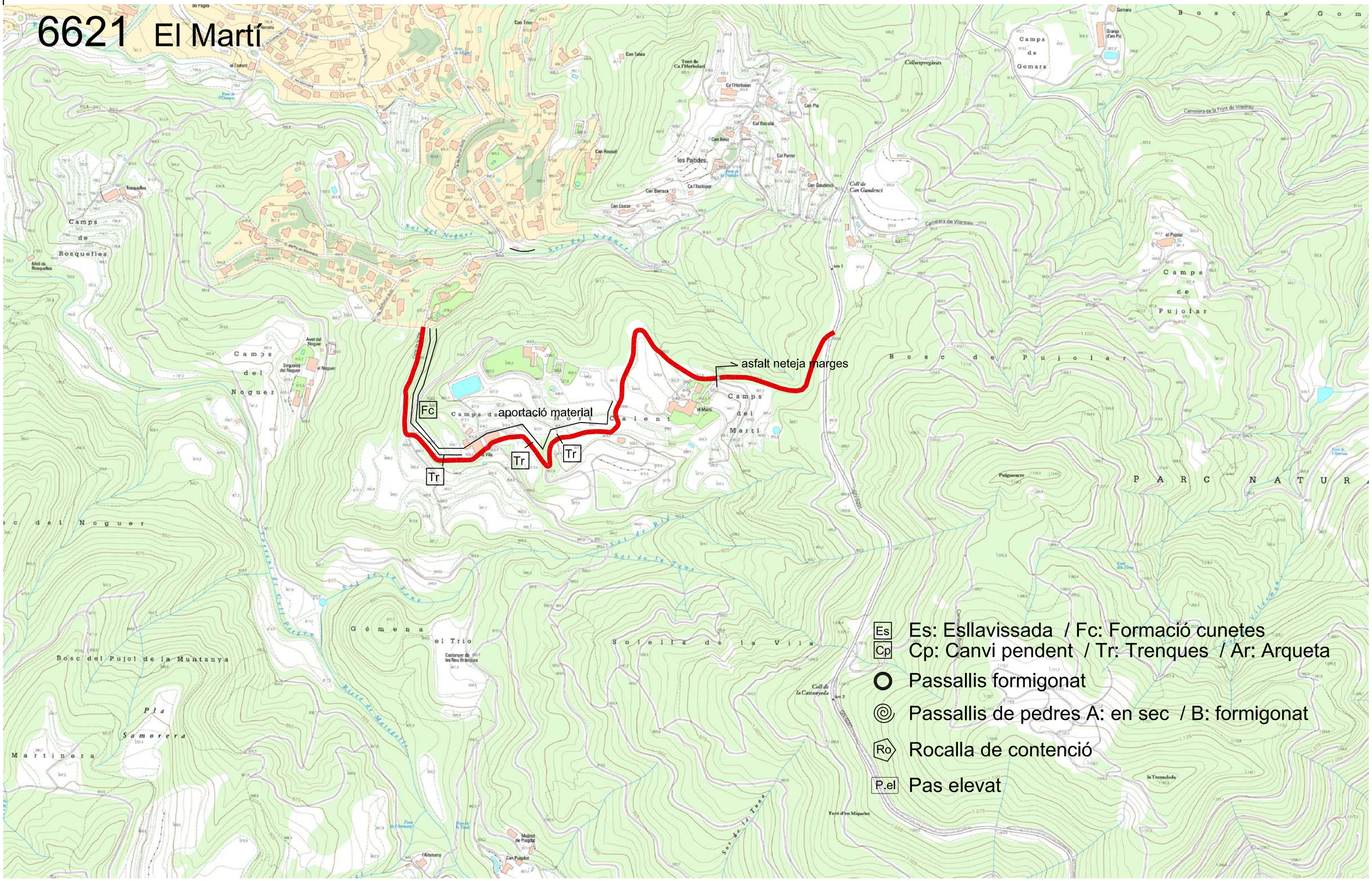

NÚM.	CODI CARTOGRAFIA	LONGITUD	INDRET	REPÀS FERM, RETIRADA ESLLAVISSADES I NETEJA ESTANDARD D'ARQUETES	ESLLAVISSADA, CANVI P. CUNETES, TRENQUES,	ARQUETES	ESCULLERA (M3)	CONSTRUCCIÓ PAS AIGUA	CONSTRUCCIÓ PAS AIGUA ELEVAT
21	6621	1,60	EL MARTÍ	1,55	0,36	-	-	-	-

Ajuntament de Viladrau

ARRANJAMENT DE LA XARXA VIÀRIA BÀSICA DE CAMINS PER L'AFECTACIÓ DEL TEMPORAL "GLÒRIA"

MUNICIPI DE VILADRAU - PARC DEL MONTSENY

05	CAMÍ 21 . CODI 6621 . EL MARTÍ DESCRIPCIÓ DE LA INTERVENCIÓ	EXP 2020.03	ESCALA 1/ 7.500 (A3)	ARQUITECTA ARQUITECTE TÈCNIC	IMMA PUJOL MOLIST GERARD CODINA MAS

705 L'Erola (Can Gad)

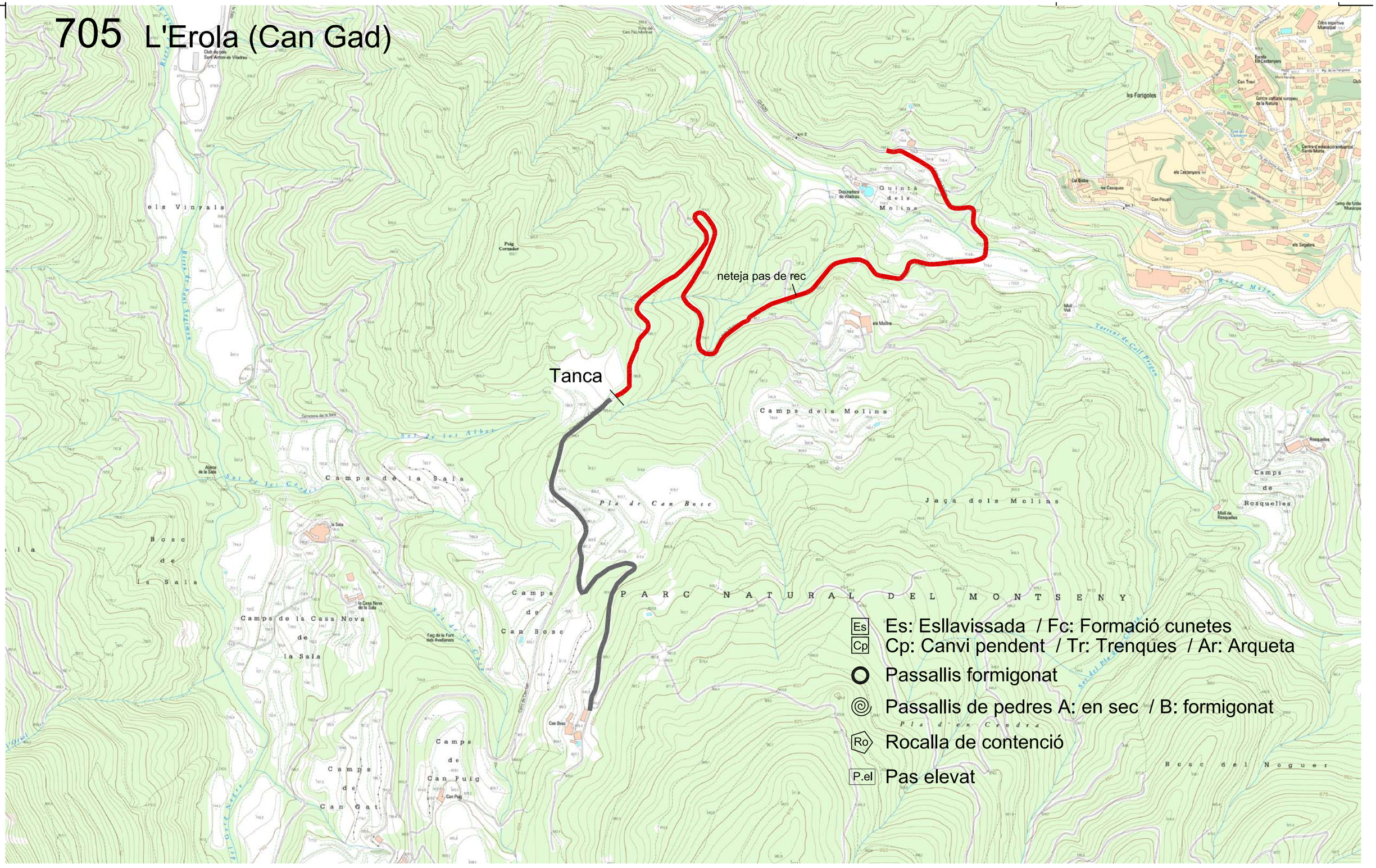

NÚM.	CODI CARTOGRAFIA	LONGITUD	INDRET	REPÀS FERM, RETIRADA ESLLAVISSADES I NETEJA ESTANDARD D'ARQUETES	ESLLAVISSADA, CANVI P CUNETES, TRENQUES,	ARQUETES	ESCULLERA (M3)	CONSTRUCCIÓ PAS AIGUA	CONSTRUCCIÓ PAS AIGUA ELEVAT
22	705	3,10	L'EROLA (CAN GAD)	1,97	1	-	-	-	-

Ajuntament de Viladrau

ARRANJAMENT DE LA XARXA VIÀRIA BÀSICA DE CAMINS PER L'AFECTACIÓ DEL TEMPORAL "GLÒRIA"

MUNICIPI DE VILADRAU - PARC DEL MONTSENY

06	CAMÍ 22 . CODI 705 . L'EROLA (CAN GAD) DESCRIPCIÓ DE LA INTERVENCIÓ	EXP 2020,03	ESCALA 1/ 7.500 (A3)	ARQUITECTA	IMMA PUJOL MOLIST
				ARQUITECTE TÈCNIC	GERARD CODINA MAS

441 La Sala

esbroçada i neteja

motonivelladora, només necessari un 30 % camí

Ar Arqueta i pas de tub de d. 60

2m

Cp

treure sorra canal sortida aigua

Neteja arqueta tapada

Cp aixecar cota. Aportacio material

10x5 m. senyalitzar tub, refer tub, ampliar camí

19

Cp aplanar per parar aigua.

4 7 m llarg x 0,5 m alt

aplanar amb motonivelladora

Es Es: Esllavissada / Fc: Formació cunetes

Cp Cp: Canvi pendent / Tr: Trenques / Ar: Arqueta

Passallis formigonat

Passallis de pedres A: en sec / B: formigonat

Ro Rocalla de contenció

P.el Pas elevat

NÚM.	CODI CARTOGRAFIA	LONGITUD	INDRET	REPÀS FERM, RETIRADA ESLLAVISSADES I NETEJA ESTANDARD D'ARQUETES	ESLLAVISSADA, CANVIS P CUNETES, TRENQUES,	ARQUETES	ESCULLERA (M3)	CONSTRUCCIÓ PAS AIGUA	CONSTRUCCIÓ PAS AIGUA ELEVAT
23	441	2,10	LA SALA	0,65 (30 % superfície 2,10)	0,10	-	2+19+7	2	-

Ajuntament de Viladrau

ARRANJAMENT DE LA XARXA VIÀRIA BÀSICA DE CAMINS PER L'AFECTACIÓ DEL TEMPORAL "GLÒRIA"

MUNICIPI DE VILADRAU - PARC DEL MONTSENY

07 CAMÍ 23 . CODI 441 . LA SALA
DESCRIPCIÓ DE LA INTERVENCIÓ

EXP	ESCALA	ARQUITECTA	IMMA PUJOL MOLIST
2020,03	1/ 7,500 (A3)	ARQUITECTE TÈCNIC	GERARD CODINA MAS

682 Pla de Palla

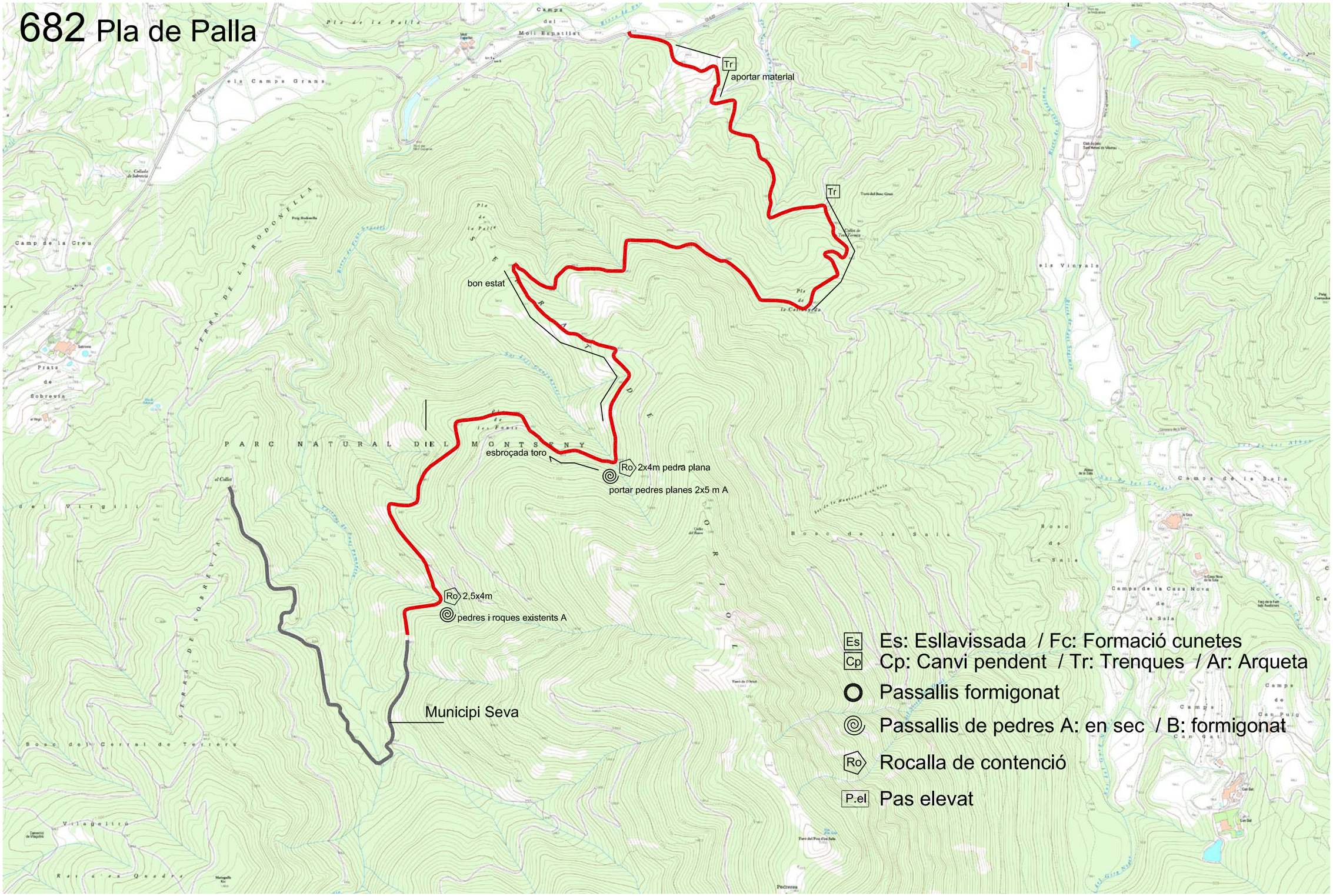

NÚM.	CODI CARTOGRAFIA	LONGITUD	INDRET	REPÀS FERM, RETIRADA ESLLAVISSADES I NETEJA ESTANDARD D'ARQUETES	ESLLAVISSADA, CANVIS P CUNETES, TRENQUES,	ARQUETES	ESCULLERA (M3)	CONSTRUCCIÓ PAS AIGUA	CONSTRUCCIÓ PAS AIGUA ELEVAT
24	682	6,00	PLA DE LA PALLA	4,69 - 0,58	0,65	-	10 + 8 m3	2 Ro	-

Ajuntament de Viladrau

ARRANJAMENT DE LA XARXA VIÀRIA BÀSICA DE CAMINS PER L'AFECTACIÓ DEL TEMPORAL "GLÒRIA"

MUNICIPI DE VILADRAU - PARC DEL MONTSENY

08	CAMÍ 24 . CODI 682 . PLA DE LA PALLA DESCRIPCIÓ DE LA INTERVENCIÓ	EXP 2020.03	ESCALA 1/ 10.000 (A3)	ARQUITECTA	IMMA PUJOL MOLIST
				ARQUITECTE TÈCNIC	GERARD CODINA MAS

1841 Sant Segimon

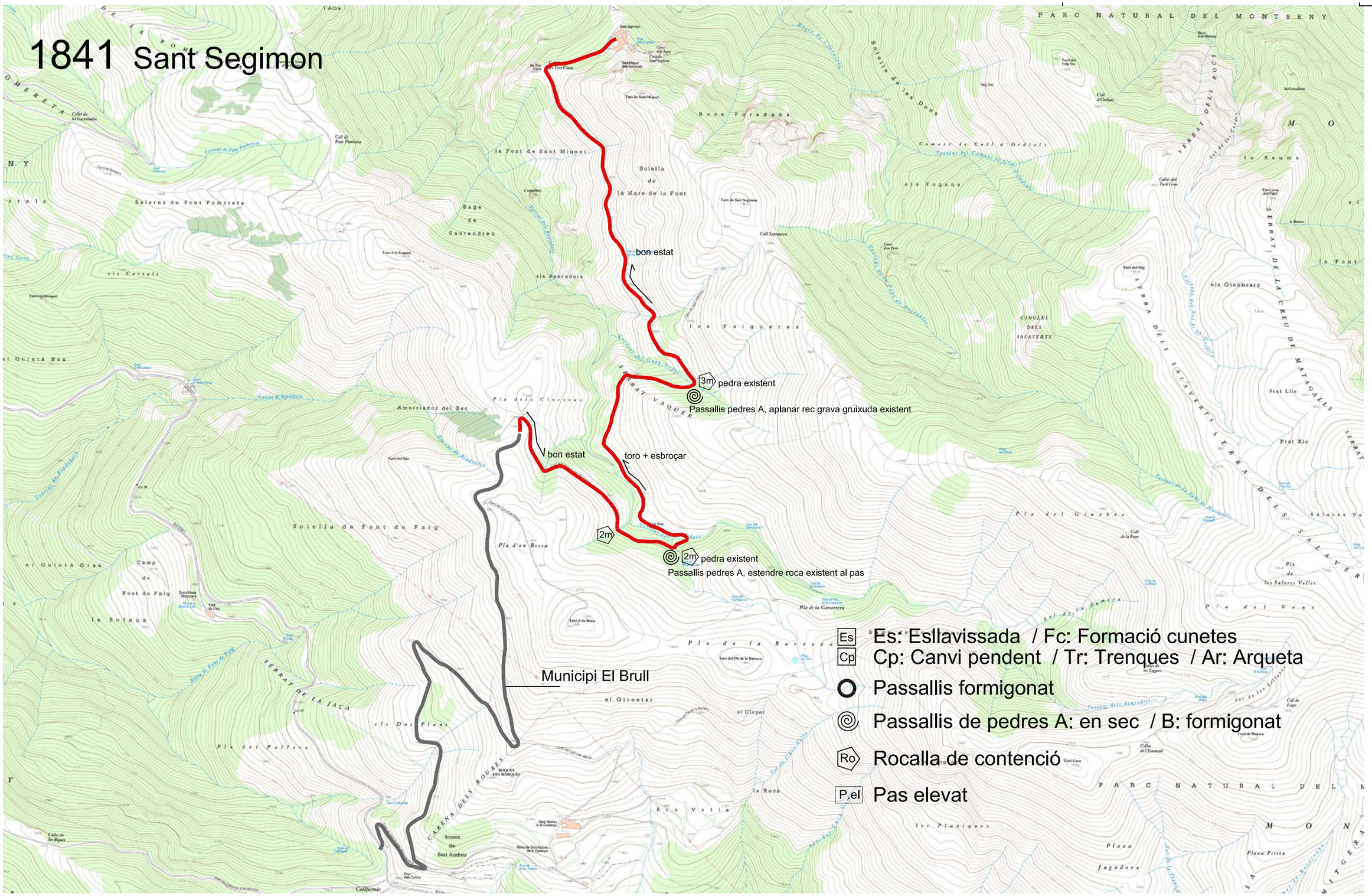

NÚM.	CODI CARTOGRAFIA	LONGITUD	INDRET	REPÀS FERM, RETIRADA ESLLAVISSADES I NETEJA ESTANDARD D'ARQUETES	ESLLAVISSADA, CANVIS P CUNETES, TRENQUES,	ARQUETES	ESCULLERA (M3)	CONSTRUCCIÓ PAS AIGUA	CONSTRUCCIÓ PAS AIGUA ELEVAT
25	1841	5,30	SANT SEGIMON	2,8 (-0,88 -0,98 bon estat)	0,10	-	3+2+2	2 pedres	-

Ajuntament de Viladrau

ARRANJAMENT DE LA XARXA VIÀRIA BÀSICA DE CAMINS PER L'AFECTACIÓ DEL TEMPORAL "GLÒRIA"

MUNICIPI DE VILADRAU - PARC DEL MONTSENY

		EXP	ESCALA	ARQUITECTA	
09	CAMÍ 25 . CODI 1841 . SANT SEGIMON DESCRIPCIÓ DE LA INTERVENCIÓ	2020,03	1/ 10,000 (A3)	ARQUITECTE TÈCNIC	IMMA PUJOL MOLIST GERARD CODINA MAS

Passallis formigonat

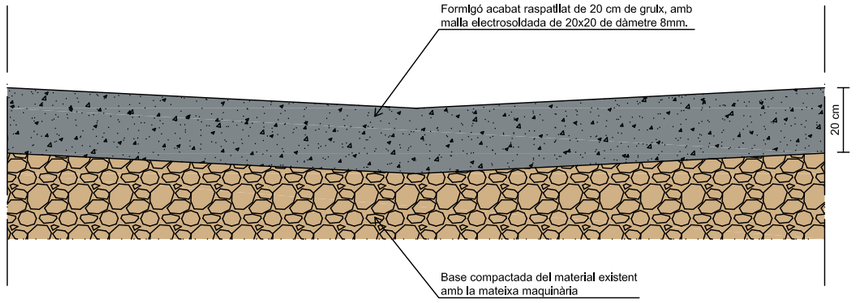

Passallis de pedres petites A

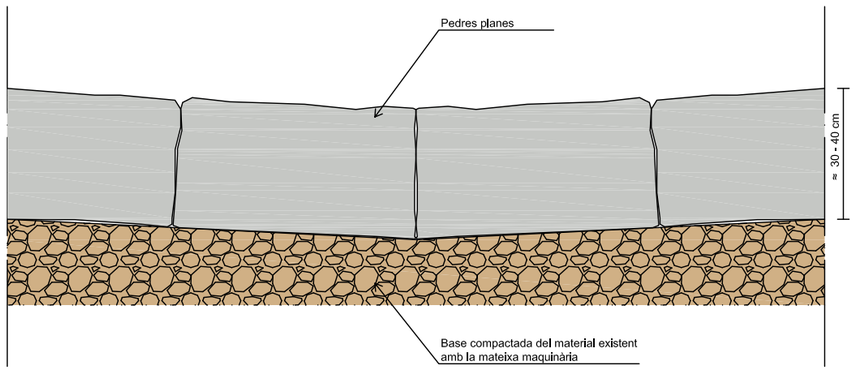

Passallis de pedres i formigó B

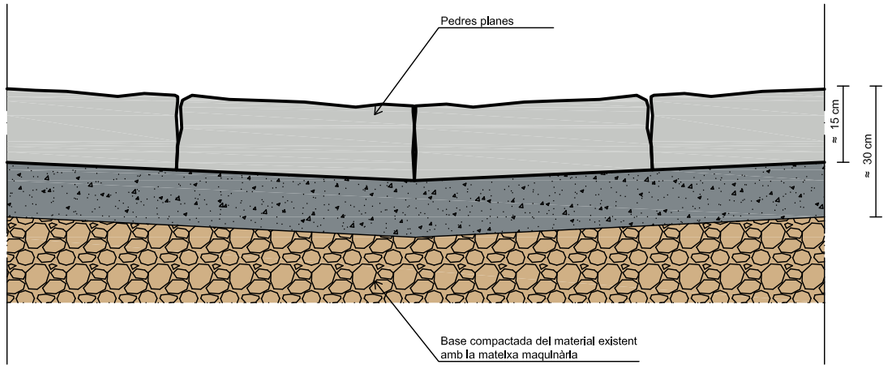

Rocalla de contenció

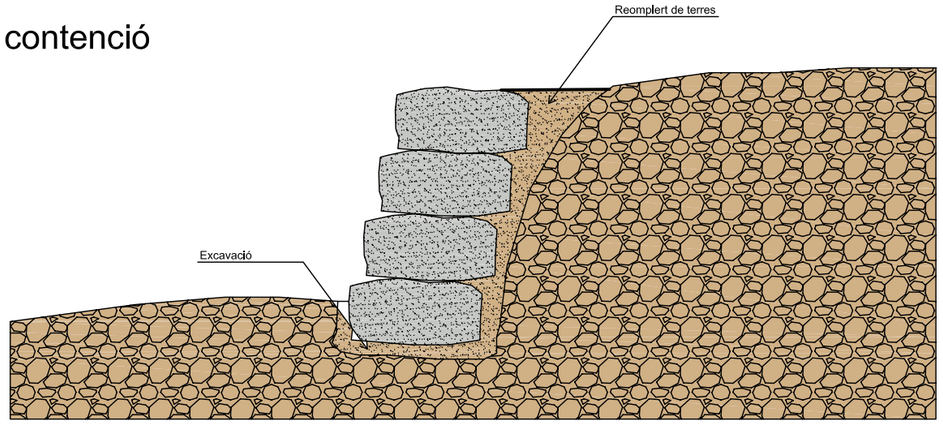

Pas elevat

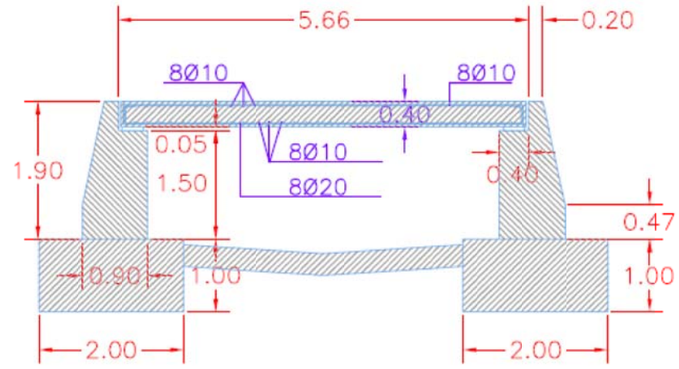

SECCIÓ TRANSVERSAL PONT

ARQUETA DE RECOLLIDA D'AIGÜES AMB TUB

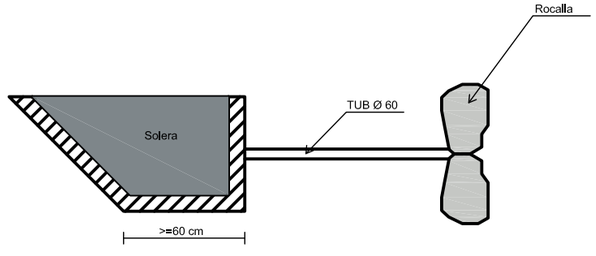

Ajuntament de Viladrau

ARRANJAMENT DE LA XARXA VIÀRIA BÀSICA DE CAMINS PER L'AFECTACIÓ DEL TEMPORAL "GLÒRIA"

MUNICIPI DE VILADRAU - PARC DEL MONTSENY

10	DETALLS ACTUACIONS OBRA CIVIL	EXP 2020,03	ESCALA 1/ – (A3)	ARQUITECTA / ARQUITECTE TÈCNIC	IMMA PUJOL MOLIST / GERARD CODINA MAS